



FUNDAÇÃO
NAPOLEÃO
LAUREANO

Hospital Napoleão Laureano

O Hospital da Vida

Relatório de
Governança
Corporativa

2022

João Pessoa | Paraíba


Hospital Napoleão Laureano

O Hospital da Vida

Relatório de
Governança
Corporativa

2022

João Pessoa | Paraíba





FUNDAÇÃO LAUREANO

Diretoria Executiva

Diretor Presidente
Marcelo Pinheiro de Lucena Filho

Diretor Vice-Presidente
Geraldo José Barral Lima

Diretor Financeiro
Antonio Carneiro Arnaud

Diretor Secretário
Joaquim Osterne Carneiro

Suplente de Diretor
José Pereira da Costa Filho

Conselho Fiscal

Membros Titulares

Presidente
Vinicius Pessoa Barreto

Membros
Marcelo da Costa Gadelha
Antonio Eduardo Cunha

Membro Suplente
Fernando Pessoa de Aquino

Conselho Deliberativo

Aluizio Nicácio Cavalcanti
Antonio Carneiro Arnaud
Antonio Eduardo Cunha
Everaldo Dantas da Nóbrega
Fernando Pessoa de Aquino
Geraldo José Barral Lima
Germano Carvalho Toscano de Brito
Jairo George Gama

Joaquim Osterne Carneiro
José Mário Porto Júnior
José Pereira da Costa Filho
Marcelo da Costa Gadelha
Marcelo Pinheiro de Lucena Filho
Maria do Livramento Bezerra
Vinicius Pessoa Barreto

HOSPITAL NAPOLEÃO LAUREANO

Diretoria até 27/07/2022

Diretor-Geral
Thiago Lins da Costa Almeida

Vice-Diretor
Marcílio Mendes Cartaxo

Diretor Técnico
Rodrigo Marmo da Costa e Souza

Diretor Administrativo Financeiro
Afro Rocha de Carvalho

Diretor Clínico
Fábio Martinez de Melo

Diretoria a partir de 28/07/2022

Diretor-Geral
Marcílio Mendes Cartaxo

Vice-Diretor
Nerival Barbosa de Lucena

Diretor Técnico
Rodrigo Marmo da Costa e Souza

Diretor Administrativo Financeiro
Afro Rocha de Carvalho

Diretor Clínico
Fábio Martinez de Melo



Imagem aérea parcial do Hospital Napoleão Laureano



ÍNDICE

APRESENTAÇÃO	10
INTRODUÇÃO	13
ANOS DE ATIVIDADES 60 – 2022	14
METAS ATINGIDAS	18
REGISTROS DE AGRADECIMENTOS APLAUSOS E SOLIDARIEDADE	21
ATIVIDADES CIENTÍFICO-CULTURAIS – CENTRO DE ESTUDOS MÁRIO KRÖEFF	22
EMENDAS PARA O HOSPITAL NAPOLEÃO LAUREANO	27
DADOS ESTATÍSTICOS	29
AMBULATÓRIO DEPUTADO JANDUHY CARNEIRO - CONSULTAS	30
CIRURGIAS AMBULATORIAIS	31
ATENDIMENTOS NA URGÊNCIA	32
INTERNAÇÕES	33
ALTAS	34
ÓBITOS	35
CENTRO CIRÚRGICO JORGE DE MARSILLAC – CIRURGIAS – ADULTO E PEDIATRIA	36
QUIMIOTERAPIA – ADULTO E PEDIATRIA	37
CENTRO DE RADIOTERAPIA SENADOR RUY CARNEIRO	38
CENTRO DE DIAGNÓSTICO POR IMAGEM	39
NUTRIÇÃO E DIETÉTICA	41
FISIOTERAPIA	42

PSICOLOGIA	43
FONOAUDIOLOGIA	44
ODONTOLOGIA	46
SERVIÇO SOCIAL	47
LABORATÓRIO DE PATOLOGIA CLÍNICA	48
ENDOSCOPIAS	49
LABORATÓRIO DE ANATOMOPATOLOGIA	50
DIÁRIAS DE UTI ADULTO E PEDIÁTRICA	51
CCIH	52
ATENDIMENTOS DE PRIMEIRA VEZ POR MUNICÍPIO	53
TOTAL DE PROCEDIMENTOS REALIZADOS	54
DISTRIBUIÇÃO DE LEITOS POR CATEGORIA	55
NÚMERO DE FUNCIONÁRIOS	56
VOLUNTARIADO DE REDE FEMININA	57
CERTIDÕES NEGATIVAS	61
DADOS FINANCEIROS	69
DEMONSTRAÇÕES CONTÁBEIS	75
NOTAS EXPLICATIVAS ÀS DEMONSTRAÇÕES CONTÁBEIS	84
NOTAS SOBRE SUBVENÇÕES	94
NOTA – PATRIMÔNIO SOCIAL	101
ANÁLISE DAS DEMONSTRAÇÕES CONTÁBEIS	102



Espaço Ecumênico



APRESENTAÇÃO

As atividades da Fundação Laureano, mantenedora do Hospital Napoleão Laureano, foram retomadas em 2022 com maior intensidade, considerando o retorno ampliado dos pacientes assistidos há vários anos e acrescidos dos novos pacientes acometidos pelo câncer, que buscam o Hospital Laureano na esperança de cura de tão terrível mal. Isto decorre do arrefecimento da pandemia da Covid 19.

A satisfação dos que fazem a Fundação e o seu Hospital é saber que todos os atendidos encontraram acolhimento humanizado por equipe altamente

qualificada com boas instalações e equipamentos modernos e de excelente tecnologia.

O Hospital Napoleão Laureano a cada dia se amplia e se moderniza, adquirindo assim maior respeito e admiração por toda a sociedade paraibana, uma vez que atende pacientes oriundos de 223 municípios da Paraíba.

A Certificação ISO 9001 atestou ser a instituição destaque nacional além de conseguir ser referenciada como das melhores em Pesquisas Oncológicas, quando foi selecionada pela Latin American Corporate Oncologia Group – LACOG.

Todas essas conquistas e destaques alcançados dedicamos ao apoio dos que fazem o Conselho Deliberativo da Fundação Laureano e aos abnegados funcionários do Hospital Napoleão Laureano.


Apresentamos a seguir todos os dados estatísticos e as informações transparentes da sua contabilidade.

Encerramos com a expressão mais sincera dos agradecimentos, pelo apoio extremamente significativo recebido das autoridades federais, estaduais e municipais e de toda a população da Paraíba.



Marcelo Pinheiro de Lucena Filho
Diretor Presidente da Fundação Laureano

João Pessoa, 31 de dezembro de 2021.





Introdução



2022, 60 Anos de Atividades

A Fundação Laureano, mantenedora do Hospital Napoleão Laureano, constituída em 17 de março de 1951, completou no início do presente exercício 71 anos de fecundas atividades. Inaugurou o seu Hospital, também denominado Hospital da Vida, em 24 de fevereiro de 1962, que está comemorando 60 anos de funcionamento.

Na entrada principal do Hospital vemos uma grande fotografia do médico Napoleão Laureano e nas suas proximidades uma significativa expressão: Hospital Napoleão Laureano. Patrimônio dos Paraibanos. A Diretoria da Fundação, com o decisivo e dedicado apoio dos membros do Conselho Deliberativo, dos dirigentes e de todos os funcionários do Hospital, vem conseguindo prestar os mais relevantes serviços aos portadores de câncer da Paraíba.

A Diretoria atual, com mandato até 19 de março de 2025, está constituída por Marcelo Pinheiro de Lucena Filho, Diretor Presidente; Geraldo José Barral Lima, Vice-Diretor Presidente; Antônio Carneiro Arnaud, Diretor Financeiro; Joaquim Osterne Carneiro, Diretor Secretário e José Pereira da Costa Filho, Suplente de Diretor. Os seus membros não medem esforços para engrandecer e valorizar cada vez mais o gigantesco trabalho que o Hospital presta à população paraibana e nordestina.

Em 2022, a Fundação Laureano e o seu Hospital desenvolveram inúmeras e importantes atividades.

Os dirigentes da Fundação e os do Hospital uniram as suas mãos para que o ano de 2022 fosse repleto de grandes e significativos acontecimentos. Em 24 de fevereiro de 2022, no Teatro Paulo Pontes, do Espaço Cultural, promovemos Sessão Solene, com a entrega de Certificados a diversas pessoas que sempre apoiaram o hospital, bem como aos nossos pioneiros: médicos, enfermeiros e assistentes sociais.

Em 12 de maio de 2022, o Hospital, contando com a dedicação de todos os colaboradores e o apoio indispensável do SEBRAE-PB, conquistou o título de ISO-9001, conferido pela SAS Certificadora, de Minas Gerais.

No dia 31 de maio, data de falecimento do médico Napoleão Laureano, após celebração da missa, em sufrágio da alma do nosso Patrono e idealizador, ocorreu Sessão Solene para homenagear o Ministro da Saúde, Marcelo Queiroga Lopes, que disponibilizou quase 10 milhões de reais para aquisição de moderníssimo Acelerador Linear VERSA HD, que substituirá um equipamento que já vem funcionando há mais de 10 anos e está considerado obsoleto. Na ocasião, após receber a Medalha Janduhy Carneiro das mãos do Presidente Marcelo Lucena Filho, assim se pronunciou o agraciado: “Então, se hoje nós temos atendimentos decentes aos pacientes oncológicos no estado da Paraíba, isso se deve ao trabalho da Fundação Napoleão Laureano e dos seus médicos. A Paraíba confia no Hospital Napoleão Laureano, o Brasil confia e o ministro da Saúde do Brasil também confia! Essa é uma data que a Fundação Napoleão Laureano faz questão de lembrar todos os anos, pois foi em seu leito de morte que o médico Napoleão Laureano articulou a criação desse hospital, que há seis décadas vem salvando a vida de pessoas com câncer na Paraíba”.

Foi contemplado também com a medalha o ex-senador Raimundo Lira que conseguiu com o Presidente Michel Temer quantia suficiente para aquisição do PET-SCAN. O homenageado recebeu a medalha das mãos do médico Antônio Carneiro Arnaud, Diretor Financeiro da Fundação e proferiu as seguintes palavras “É muito bom a Paraíba possuir em seu território um Hospital desta categoria e que tantos e tão bons serviços tem prestado à população. Parabéns ao Dr. Carneiro Arnaud e aos seus colaboradores. Parabéns à Paraíba”.

O outro agraciado com a referida medalha foi o prefeito do município de Sousa, Fábio Tyrone, que recebeu a medalha das mãos do Diretor-Geral, Thiago Lins da Costa Almeida.

A homenagem lhe foi prestada em face do Convênio firmado entre a Prefeitura de Sousa e a Fundação Laureano para implantação do Centro de Oncologia naquela importante cidade sertaneja. O prefeito Tyrone proferiu o seu agradecimento, falando: "Sinto-me honrado por ser reconhecido pelo Hospital Napoleão Laureano com essa homenagem dada aos paraibanos que abraçam a luta contra o câncer. Este hospital é a salvação do nosso estado para o tratamento oncológico de milhares de sertanejos, sobretudo os sousenses que diariamente estão aqui para fazer suas terapias. Aproveito para ressaltar nosso compromisso para implantarmos o Centro Oncológico de Sousa, que com certeza vai amenizar o sofrimento de quem mora no Sertão paraibano e atualmente precisa viajar mais de seis horas para se tratar do câncer".

Na Sessão Solene, o Presidente da Fundação Laureano agradeceu aos dirigentes do SEBRAE-PB pelo apoio dado ao Hospital Napoleão Laureano.

Fez parte da mesa diretiva da solenidade o Dr. Dárcio Guedes, Diretor do Fundo Nacional de Saúde, que é paraibano de nascimento e profissional altamente qualificado do Ministério da Saúde.

Em 2022 foi autorizada a edição do Livro dos 60 anos do Hospital Napoleão Laureano, a cargo do renomado jornalista Juca Pontes. Também foi autorizada a elaboração da gravação de um documentário de curta duração sobre o Hospital Napoleão Laureano, para divulgar a importância do trabalho realizado e sua história. Ainda dentro das comemorações dos 60 anos do Hospital Napoleão Laureano, conseguimos implantar os seguintes projetos de tecnologia e pesquisa:

a) O Projeto Amor à Pesquisa contra o Câncer foi realizado pelo Latin American Cooperative Oncology Group (LACOG) e o Instituto Vencer o Câncer (IVOC), para estruturar novos centros de pesquisa no país e aumentar o acesso dos brasileiros a protocolos mundiais de estudos em tratamentos inovadores. Entre dezenas de candidatos de todo o país, o Hospital Napoleão Laureano foi selecionado entre os seis contemplados.

b) Realizamos Simpósio em Pesquisa Translacional e workshop para Desenvolvimento de Biobanco, com a presença da Professora Dra. Daniella Preti Tirapelli e do Professor Dr. Mucio Assis, da Faculdade de Medicina de Ribeirão Preto, Universidade de São Paulo. A pesquisa translacional na saúde é entendida como pesquisa científica que objetiva reduzir o distanciamento entre a produção do conhecimento nos laboratórios e a aplicação prática na medicina, nos serviços de saúde, por meio de intervenções inovadoras para a população.

O Biobanco é uma infraestrutura que tem como principal objetivo promover e

facilitar a investigação translacional e clínica que poderá conduzir à identificação de novos alvos terapêuticos, bem como ao desenvolvimento de novos testes de diagnóstico e prognóstico.

c) O Projeto Paciente Seguro, junto com o Hospital Moinhos de Ventos, tem por objetivo implantar e qualificar o Programa Nacional de Segurança do Paciente (PNSP) em instituições de saúde do Brasil e o Hospital Napoleão Laureano foi selecionado para fazer parte desse projeto no ano de 2022.

Com todas as atividades realizadas junto ao Hospital, podemos observar a diminuição dos incidentes, acarretando redução de custos relacionados a internações e tratamento das consequências oriundas desses eventos, além de tornar este Hospital mais seguro para os profissionais, pacientes e acompanhantes. A Segurança do Paciente é um dos Seis Atributos da Qualidade do Cuidado, e tem adquirido, em todo o mundo, grande importância para os pacientes, famílias, gestores e profissionais de saúde com a finalidade de oferecer uma assistência segura.

Não podemos esquecer que em 09 de março de 2022 o Hospital Napoleão Laureano em Sessão Especial, por proposta do Vereador Fernando Milanez Neto, recebeu homenagem da Câmara Municipal de João Pessoa - Casa Napoleão Laureano. A Assembleia Legislativa da Paraíba também fez homenagem ao Hospital Napoleão Laureano.

Ainda no exercício de 2022, o Hospital Napoleão Laureano foi referenciado pelo HospiRank, criado pela Global Health Intelligence (GHI), empresa líder mundial em análises de dados do mercado de saúde da América Latina. O HospiRank lista os hospitais mais bem equipados em vários mercados latino-americanos. O HospiRank classifica os hospitais brasileiros de acordo com oito categorias principais. Entre estas encontramos a categoria de **maior base instalada para tratamento de câncer**. É nesta categoria que a Fundação Laureano, mantenedora do Hospital Napoleão Laureano, está situada em sexta posição entre as 10 instituições referenciadas no Brasil.

Em 2022 mantivemos entendimentos com a Superintendência do Patrimônio da União na Paraíba, inicialmente com Arthur Navarro e, em seguida, com Flávio Panta; ambos foram sempre atenciosos e apoiando o pleito de cessão da área anexa ao Hospital Napoleão Laureano para fazermos a reforma dos galpões existentes para a instalação dos cuidados prolongados. Com esta afirmação de cessão, elaboramos o projeto para instalação de 50 leitos com área de serviços médicos, de enfermagem, fisioterapia, social, fonoaudiologia e farmácia.

O Presidente Marcelo Lucena Filho deu conhecimento à Senadora Daniela Ribeiro de tão importante empreendimento, a qual se mostrou entusiasmada em nos apoiar concedendo emendas para a concretização do projeto.

Há muitos anos um grupo de enfermeiras do Hospital Napoleão Laureano vem se preocupando em conseguir a realização de curso de pós-graduação em enfermagem oncológica. Finalmente em 2022 o grupo, tendo consciência da importância do Hospital Napoleão Laureano, mobilizou-se e conseguiu celebração de convênio do Centro de Estudos Mário Kroeff, do Hospital Napoleão Laureano com a Faculdade Maurício de Nassau, proporcionando finalmente a realização do primeiro curso de pós-graduação em enfermagem oncológica no estado da Paraíba. O curso foi ministrado por médicos e enfermeiras do corpo clínico do Hospital Napoleão Laureano e alguns vindos de Recife-PE.

No correr dos 60 anos de aniversário do Hospital Napoleão Laureano, é bom que se diga que o seu primeiro Diretor-Geral e ex-presidente da Fundação Laureano, Antonio Carneiro Arnaud, recebeu a Medalha Epitácio Pessoa, a mais destacada honraria que o Poder Legislativo Estadual concede a determinadas personalidades. A homenagem ocorreu por proposta do Deputado Cabo Gilberto, apoiada por unanimidade de seus pares e entregue ao homenageado no dia 25 de maio de 2022. O Dr. Antônio Carneiro Arnaud recebeu também a Medalha Osvaldo Cruz e o Título de Comendador da Saúde, concedidos por ato do Presidente da República, Jair Messias Bolsonaro, em solenidade realizada no Salão Verde do Clube do Exército, na cidade de Brasília, no dia 05 de agosto de 2022 e coordenada pelo Ministro da Saúde, Marcelo Queiroga Lopes.

Em 17 de novembro de 2022, a Câmara Municipal de João Pessoa, na comemoração dos 75 anos de seu funcionamento, entregou ao Dr. Antônio Carneiro Arnaud a Placa de Parabéns pelos relevantes serviços prestados à Capital paraibana, fruto da esmerada dedicação ao bemestar da população paraibana.

Metas Atingidas

1. Realização do Projeto de Combate ao Incêndio;
2. Realização do Projeto do Sistema de Drenagem de Águas Pluviais;
3. Foi realizada a reestruturação da Rede Sanitária, tendo como finalidade eliminar materiais grosseiros, como areia e lixo, a matéria orgânica excessiva e outros poluentes do esgoto antes que ele retorne ao meio ambiente, contribuindo, assim, para preservação dos mananciais;

4. SPDA – Sistema de Proteção Contra Descarga Atmosférica – Projeto realizado no ano de 2022, tendo como objetivo proteção de descarga atmosférica, cumprindo exigência do Corpo de Bombeiros/PB, para emissão da licença;

5. Celebração de Convênio da Fundação Laureano com a Prefeitura Municipal de Sousa-PB para instalação do Centro de Oncologia Napoleão Laureano, em SousaPB;

6. Início das obras para reforma da Recepção Principal do Hospital;

7. Início das obras para novas instalações do Laboratório de Anatomopatologia;

8. Início das obras para as novas instalações do Laboratório de Análises Clínicas;

9. Início das obras para instalações do Laboratório de Histocompatibilidade;

10. Início das obras de reforma para ampliação de 21 leitos para pacientes do SUS;

11. Certificado do ISO – 9001 do Hospital Napoleão Laureano;

12. Habilitação da Gama Câmara, que passou a prestar os seus serviços aos pacientes do SUS;

13. Corrida – 60 anos do Hospital Napoleão Laureano com participação de 1200 pessoas;

14. Realização do mutirão de atendimentos em oncologia com o apoio e as presenças do Prefeito Cicero Lucena Filho e do Secretário Municipal de Saúde, Luiz Ferreira Filho;

15. Mutirão de Cirurgia, Quimioterapia e Radioterapia, foi realizado em 2022, procurando resolver o problema das grandes filas e espera por cirurgias eletivas e tratamento quimioterápico e radioterápico;

16. Apoio e Incentivo ao Outubro Rosa, com mutirão de cirurgia de mais de uma dezena de portadoras de câncer de mama, sem qualquer custo para o SUS;

17. Apoio e Incentivo ao Novembro Azul, com palestras e exames de centenas de pessoas, com mais de 40 (quarenta) anos inclusive, dos funcionários do Hospital Napoleão Laureano;

18. Entendimentos com os técnicos da Secretaria do Meio Ambiente – SEMAM, para renovação e revitalização das áreas verdes do Hospital;

19. Projeto realizado de climatização de todas as enfermarias dos pacientes do SUS;

20. Aquisição de Equipamentos: aparelho de anestesia, vídeo laringoscópio, sistema de vídeo endoscopia flexível, centrífuga laboratorial, televisões, monitores, chiller, serpentinas, aparelho de ar condicionado, desfibriladores e leitor óptico.

21. Atualização do prontuário eletrônico;

22. Migração do sistema ERP da instituição para o MvSOUL;

23. Implantação de sistemas e software: LGPD (Lei Geral de Proteção de dados), GREEN (Certificado Digital), GTPLAM (Planejamento e Controle de Estoque), DRG (Sistema de Classificação de Pacientes Internados), SigQuali (Sistema Integrador de Gestão da Qualidade);

24. Depois do período da pandemia do Covid-19, voltamos a realizar o Dia da Boa Vontade, com reconstrução mamária de 15 mulheres, pacientes já tratadas no Hospital Napoleão Laureano. Para essa significativa e meritória ação contamos com o apoio dos cirurgiões plásticos, que se deslocaram do centro de suas atividades profissionais, por conta própria, sem recompensa financeira:

- São Paulo/SP: Ana Claudia Benjamin Burattini, Ana Paula Camargo Ferreira, Bernardo Pinheiro de Senna Nogueira Batista, Camila Zirlis Naif de Andrade, Eduardo Montag, Felipe Lehmann Coutinho, Jaqueline Gomes da Silveira, Lia Fleissig Ferreira, Ludmila Almeida Silva Rivello Todin, Michelle Santangelo Faria, Paulo Roberto de Mello Gomes, Paulo Toyosi Nishimura e Rafael Mamoru Carneiro Tutihashi.

- Rio de Janeiro/RJ: Antonia Marcia Branco Cupello.

- Recife/PE: Cantidia Maria Ávila Litvin, Carlos Lacerda de Andrade Almeida, Igor Chaves Gomes Luna, Luiz Alberto Sousa Leite, Luiz Felipe Vieira, Pedro Albuquerque Lapa, Rui Manuel Rodrigues Pereira.

- Goiânia/GO: Jean Felipe Medeiros Silva e Tuanny Roberta Beloti.

- Brasília/DF: Marcela Caetano Cammarota e Ognev Meireles Cosac

- Fortaleza/CE: Salustiano Gomes de Pinho Pessoa.

E compareceu também o brasileiro naturalizado americano Marco André Borges Rodrigues Maricevich.

Registros de Agradecimentos

Em 2022, precisamos registrar os sinceros agradecimentos a:

1. **Parlamentares Federais:** Senadores: Daniela Ribeiro, Nilda Gondim e Veneziano Vital do Rego. Deputados: Damião Feliciano, Efraim Filho, Frei Anastácio, Gervásio Maia, Hugo Motta, Luiza Erundina, Pedro Cunha Lima, Ruy Carneiro, Wellington Roberto e Wilson Santiago.

2. **Deputados Estaduais:** Adriano Galdino, Anderson Monteiro, Bosco Carneiro, Branco Mendes, Chió, Doda de Tião, Dr. Erico, Edmilson Soares, Eduardo Carneiro, Estela Bezerra, Galego de Souza, Inácio Falcão, Jeová Campos, Julys Roberto, Junior Araújo. Jutay Meneses, Polyana Dutra, Ricardo Barbosa, Taciano Diniz, Tião Gomes e Walber Virgolino.

3. **Vereadores da Câmara Municipal de João Pessoa:** Bispo José Luiz, Bruno Farias, Chico do Sindicato, Damásio Franca Neto, Dinho, Emano Santos, Ives Rocha Leitão, João Bosco Filho, Luis Flávio, Milanez Neto, Odon Bezerra e Zezinho do Botafogo.

4. **Ministro da Saúde Marcelo Queiroga Lopes**, por todo apoio que nos foi dado, inclusive com o empenho de quantia para aquisição de moderno Acelerador Linear.

5. **Governador João Azevedo**, pela renovação do Convênio celebrado com o hospital.

6. **Secretário Luiz Ferreira Filho**, Secretário Municipal de Saúde de João Pessoa, pela boa vontade, lucidez administrativa e incentivo ao trabalho que desenvolve o Hospital Napoleão Laureano, na administração do Prefeito Cícero Lucena.

7. **Prefeitos dos municípios:** Aparecida, Araçagi, Cabedelo, Catolé do Rocha, Condado, Itapororoca, Jacaraú, Junco do Seridó, Lastro, Malta, Marizópolis, Mataraca, Matureia, Monteiro, Nazarezinho, Pedra Branca, Pilões, Pilõezinhos, Remígio, São José de Piranhas, São Bento, São José do Bonfim, Serraria, Sobrado, Solânea, Tavares e Vieirópolis.

Aplausos e Solidariedade

Ao transcorrer o ano de 2022, quando o Hospital Napoleão Laureano completou 60 anos de excelentes atividades e a Fundação Laureano, sua mantenedora, atingiu 71 anos, os dirigentes da Fundação Laureano e do Hospital Napoleão Laureano receberam visitas de pessoas de projeção social que compareceram ao Hospital para apresentar congratulações e aplausos pela excelente atuação desenvolvida na luta contra o câncer na Paraíba.

Destacamos a visita do Presidente da OAB-PB, Dr. Harrison Targino, que nos visitou na companhia de representantes do Serviço Médico da Ordem. A visita foi não somente de aplausos e congratulações, mas também de solidariedade.

Atividades Científico-Culturais Centro de Estudos Mário Kröeff

1. PROJETO: “ANÁLISE DE FENÔMENOS NÃO MENSURÁVEIS DIRETAMENTE NA ÁREA DE SAÚDE, CORRELAÇÃO ENTRE CLÍNICA E EPIDEMIOLOGIA EM PACIENTES PORTADORES DE OSTEOSSARCOMA TRATADOS EM HOSPITAL DE CÂNCER PARAIBANO”;

Orientador: Professor Doutor José Carlos Leite Júnior - Orientador junto aos Programas de Pós-graduação em Estudos de Cultura Contemporânea e Filosofia (PRO-FILO);

Pesquisador: André Luís Lopes Gomes de Siqueira – PÓS-GRADUAÇÃO EM MODELOS DE DECISÃO EM SAÚDE da UFPB;

2. PROJETO: “CORRELAÇÃO DA EXPRESSÃO IMUNO-HISTOQUÍMICA HER2 E KI-67 NO ESTADIAMENTO PROGNÓSTICO DE ADENOCARCINOMAS GÁSTRICOS AO DIAGNÓSTICO EM UM HOSPITAL DE REFERÊNCIA ONCOLÓGICA”

Orientador: Professor Dr. Thiago Lins da Costa Almeida – Médico do HNL e Docente do Curso de Medicina – UFPB;

Pesquisadora: Andrey Maia Silva Diniz – Estudante CCM – UFPB;

3. PROJETO: “EFEITO PROTETOR DE UMA PLACA DE MORDIDA ABSORTIVA DE RADIAÇÃO IONIZANTE NOS DANOS DENTÁRIOS DA RADIOTERAPIA EM PACIENTES COM CÂNCER DE CABEÇA E PESCOÇO”;

Orientadora: Professora Dra. Heloísa Helena Pinho Veloso – Docente do curso de Odontologia-UFPB;

Pesquisador: Augusto César Carneiro da Silva, do CCS- Odontologia - UFPB;

4. PROJETO: “COMPLICAÇÕES ORAIS EM PACIENTES COM CÂNCER DE CABEÇA E PESCOÇO: RELAÇÃO COM ASPECTOS NUTRICIONAIS, PSICOLÓGICOS E QUALIDADE DE VIDA”;

Orientadora: Professora Dra. Maria Sueli Marques Soares – Docente Do curso de Odontologia - UFPB;

Pesquisadora: Carla Jéssica Medeiros Silva – Curso de Odontologia - UFPB;

5. PROJETO: “ADAPTAÇÃO TRANSCULTURAL E VALIDAÇÃO DO CÂNCER BEHAVIOR INVENTORY – BRIEF VERSION PARA O BRASIL”;

Orientadora: Professora Dra. Kátia Neyla de Freitas Macedo Costa – Docente da UFPB;

Pesquisadora: Cláudia Jeane Lopes Pimenta – Aluna de Doutorado em Enfermagem da Universidade Federal da Paraíba – UFPB
6. PROJETO: “AVALIAÇÃO ANTIFÚNGICA DO ÓLEO ESSENCIAL DE Moringa oleífera Lam. (MORINGACEAE) SOBRE ESPÉCIES DE Candida ISOLADAS DE PACIENTES EM TRATAMENTO ONCOLÓGICO”;

Orientadora: Professora Edeltrudes de Oliveira Lima – Docente do programa de PósGraduação em Odontologia da Universidade Federal da Paraíba - UFPB;

Pesquisado: Daniel Furtado Silva - Aluno do Programa de Pós-Graduação em Odontologia da Universidade Federal da Paraíba - UFPB;

7. PROJETO: “AVALIAÇÃO NUTRICIONAL E CAPACIDADE FUNCIONAL DE PACIENTES IDOSOS ONCOLÓGICOS EM UM HOSPITAL PÚBLICO DE JOÃO PESSOA-PB”;

Orientadora: Professora Ms. Caroline Junqueira Barcellos Leite – Docente do curso de Nutrição da UNIESP;

Pesquisadora: Karla Geovana dos Reis Felipe Chianca da Silva - Aluna do curso de Nutrição da UNIESP;

8. PROJETO: "NEURONCO: Possíveis efeitos da neuromodulação na cognição de pacientes com câncer de mama";

Orientador: Professor Natanael Antonio dos Santos - Doutor (Bolsista de Produtividade 1 C do CNPq) - Programa de Pós-Graduação em Neurociência Cognitiva e Comportamento - UFPB;

Pesquisadora: Milena Edite Casé de Oliveira - Programa Pós-Graduação em Neurociência Cognitiva e Comportamento - UFPB;

9. PROJETO: "ATUALIZAÇÃO DA PADRONIZAÇÃO DE MEDICAMENTOS E GUIA FARMACOTERAPÊUTICO DO HOSPITAL NAPOLEÃO LAUREANO";

Orientadora: Professora Dra. Luciana Lucena Aranha de Macedo - Docente do Curso de Farmácia - UFPB;

Pesquisador: Thiego Tasso Cardoso de Souza - Curso de Farmácia na Universidade Federal da Paraíba - UFPB
10. PROJETO: "CÂNCER INFANTIL: perfil dos pacientes pediátricos atendidos no Hospital Napoleão Laureano";

TÍTULO: "Dó, ré "me faz comer": Câncer infantil e o poder das atividades lúdicas terapêuticas na promoção do consumo alimentar saudável" PROGRAMA INSTITUCIONAL DE BOLSAS DE INICIAÇÃO CIENTÍFICA (PIBIC/CNPq/UFPB) e DE VOLUNTÁRIOS DE INICIAÇÃO CIENTÍFICA (PIVIC) - UFPB;

Orientadora: Professora Dra. Vanessa Messias Muniz Fechine - Docente da UFPB
Coorientadora: Professora Dra. Ana Paula Moras Ventura - Docente da UFPB;

Pesquisadores: Vanessa Messias Muniz Fechine, Ana Paula Ventura Stéphanie Araújo de Andrade e Thais Andrade de Araújo;

11. PROJETO: "PERFIL EPIDEMIOLÓGICO DO MELANOMA EM IDOSOS NO ESTADO DA PARAÍBA";

Orientadora: Dra. Ma. Ana Laura Carvalho Leite Medeiros - Médica Geriatra;

Pesquisador: Daniel Antônio Rodrigues de Assis Ferreira - Centro Universitário de João Pessoa - UNIPÊ;

12. PROJETO: "PERDA AUDITIVA DURANTE TRATAMENTO ONCOLÓGICO NO MUNICÍPIO DE JOÃO PESSOA/PB";

Orientadora: Professora Ma. Tatiana Carneiro da Cunha Almeida Santos – Docente da UNIPÊ Pesquisadora: Raissa Cavalcanti Rodrigues – Curso de Medicina – UNIPÊ;

13. PROJETO: “SOBREVIDA DE CRIANÇAS E ADOLESCENTES ACOMETIDOS COM TUMORES DO SISTEMA NERVOSO CENTRAL EM UM CENTRO DE REFERÊNCIA DO NORDESTE BRASILEIRO”;

Orientadora: Ana Maria Gondim Valença - Docente da UFPB Coorientadora: Eliane Batista de Medeiros Serpa - Docente da UFPB ;

Pesquisadora: Rayssa Naftaly Muniz Pinto – CCM - Universidade Federal da Paraíba – UFPB;

14. PROJETO: “IMPACTO DA PANDEMIA DE COVID-19 NO DIAGNÓSTICO E NO TRATAMENTO DO CÂNCER DE MAMA EM USUÁRIAS DO SUS NO ESTADO DA PARAÍBA: ESTUDO DE COORTE”;

Orientadora: Professora Melania Maria Ramos de Amorim - Professora da pós-graduação em Saúde Integral do Instituto de Medicina Integral Professor Fernando Figueira - IMIP Coorientadora: Professora Leila Katz - Professora da pós-graduação em Saúde Integral do Instituto de Medicina Integral Prof. Fernando Figueira (IMIP) - Coordenadora da Unidade de Terapia Intensiva Obstétrica do Centro de Atenção à Mulher - IMIP;

Pesquisadora: Tarciane Campos Ramalho - Médica Mastologista – Programa de PósGraduação Stricto Sensu - Mestrado em Saúde Integral - Instituto de Medicina Integral Prof. Fernando Figueira;

15. PROJETO: “AVALIAÇÃO DA QUALIDADE DE VIDA E OCORRÊNCIA DE SÍNDROME PÓS-COVID19 EM PACIENTES ONCOLÓGICOS”;

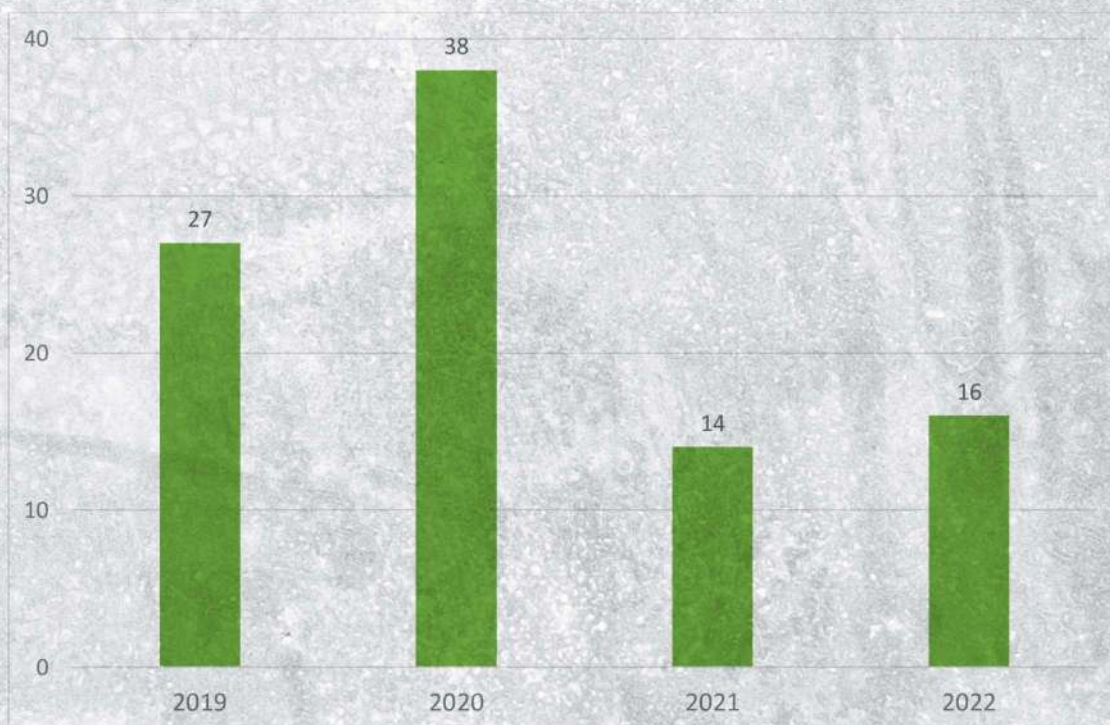
Orientadora: Dra. Caliandra Maria Bezerra Luna Lima e o Dr. Hemilio Fernandes Campos Coelho - Docente da UFPB;

Pesquisadora: Thamires Lira Fonsêca Pereira - Projeto De Pesquisa De Mestrado da Universidade Federal da Paraíba – UFPB

16. PROJETO: “A INFLUÊNCIA DA RADIOTERAPIA NAS DISFUNÇÕES DO ASSOALHO PÉLVICO”;

Orientadora: Renata Newman L.S. Lucena - Docente do Curso de Fisioterapia da UNIESP;

Pesquisadora: Vytória Carollyny Dos Santos Bezerra - Pesquisa de TCC do Curso de Fisioterapia da UNIESP.



Emendas de 2022 para o Hospital Napoleão Laureano

EMENDAS DOS PARLAMENTARES FEDERAIS – ORÇAMENTO 2022

	PARLAMENTARES	VALOR DA EMENDA
01	Damião Feliciano	107.300,00
02	Daniella Ribeiro	200.000,00
03	Efraim Filho	215.613,00
04	Frei Anastácio	500.000,00
05	Gervázio Maia	200.000,00
06	Hugo Motta	105.077,00
07	Luiza Erundina	1.067.506,00
08	Nilda Gondim	100.000,00
09	Nilda Gondim	300.000,00
10	Pedro Cunha Lima	533.223,00
11	Ruy Carneiro	500.000,00
12	Veneziano Vital do Rêgo	100.000,00
13	Wellington Roberto	108.283,00
14	Wilson Santiago	270.799,00
	TOTAL	4.307.801,00

EMENDAS DE DEPUTADOS ESTADUAIS – ORÇAMENTO 2022

	DEPUTADOS	VALOR DA EMENDA
01	Adriano Galdino	50.000,00
02	Anderson Monteiro	100.000,00
03	Bosco Carneiro	41.000,00
04	Branco Mendes	100.000,00
05	Chió	50.000,00
06	Doda de Tião	100.000,00
07	Dr. Erico	500.000,00
08	Edmilson Soares	80.000,00
09	Eduardo Carneiro	50.000,00
10	Estela Bezerra	341.254,00
11	Galego Souza	101.254,00
12	Inácio Falcão	100.000,00
13	Jeová Campos	201.255,00
14	Julys Roberto	150.000,00
15	Junior Araújo	100.000,00
16	Jutay Meneses	100.000,00
17	Polyana Dutra	100.000,00
18	Ricardo Barbosa	101.254,00
19	Taciano Diniz	100.000,00
20	Tiãõ Gomes	81.254,00
21	Walber Virgolino	150.000,00
	TOTAL	2.697.271,00

EMENDAS DOS VEREADORES DE JOÃO PESSOA – ORÇAMENTO 2022

	VEREADORES	VALOR DA EMENDA
	Bispo José Luiz	225.000,00
	Bruno Farias	288.063,85
	Chico do Sindicato	50.000,00
	Damásio Franca Neto	50.000,00
	Dinho	145.000,00
	Emano Santos	148.063,85
	Ives Rocha Leitão	300.000,00
	João Bosco Filho	60.000,00
	Luis Flávio	88.000,00
	Milanez Neto	250.000,00
	Odon Bezerra	300.000,00
	Zezinho do Botafogo	150.000,00
	TOTAL	2.054.127,70

DOAÇÕES

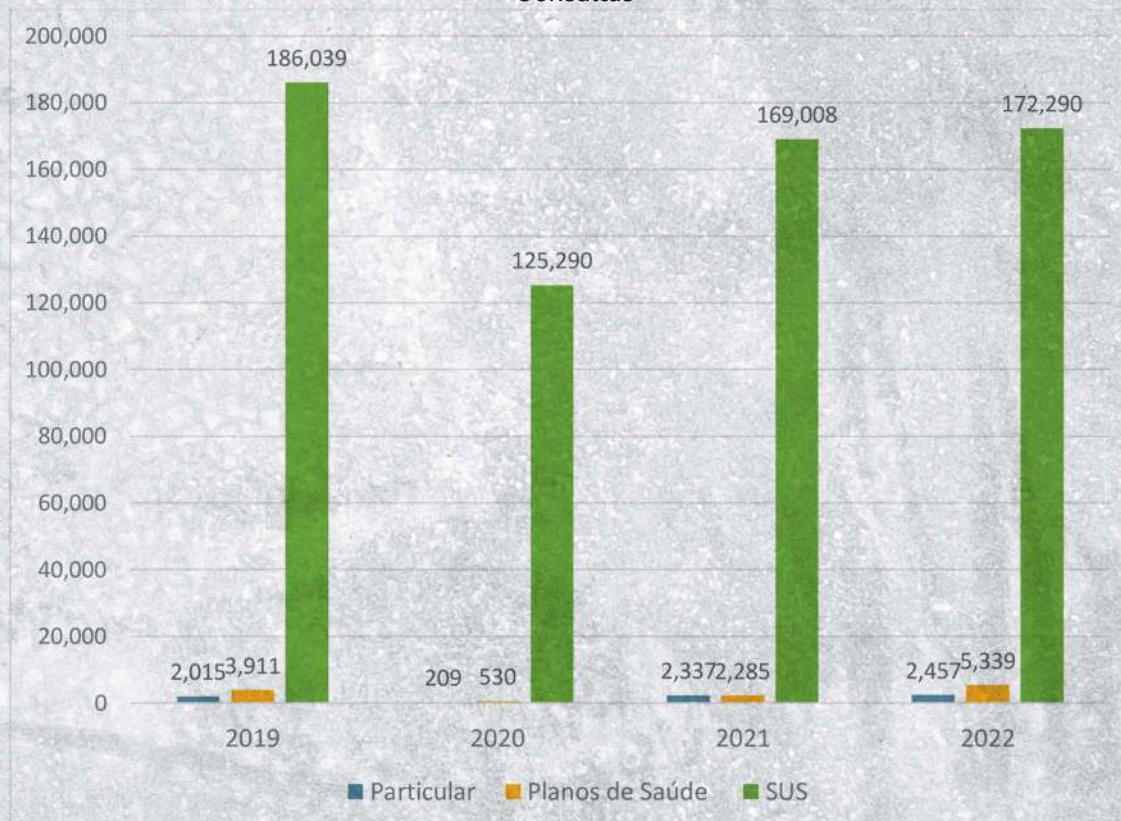
Estatística de Doações (R\$)				
	2019	2020	2021	2022
Através da Energisa	1.353.398,72	1.516.542,24	1.696.498,17	1.562.981,67
Doações em Geral	6.387.471,92	4.570.370,40	8.866.418,58	3.749.147,66
Telemarketing	2.369.746,22	2.042.113,10	1.720.511,61	1.463.596,43
Cagepa	-	-	-	5.555,55
Total	10.110.616,86	8.129.025,74	12.283.428,36	6.781.281,31



Dados Estatísticos

Ambulatório Deputado Janduhy Carneiro

Consultas



Consultas Adultos

Período	2019		2020		2021		2022	
	Total	%	Total	%	Total	%	Total	%
SUS	151.132	96,23%	77.118	99,05%	117.653	96,23%	125.940	94,19%
Planos de Saúde	3.911	2,49%	530	0,68%	2.278	1,86%	5.313	3,97%
Particular	2.015	1,28%	208	0,27%	2.337	1,91%	2.457	1,84%
Total	157.058	100%	77.856	100%	122.268	100%	133.710	100%

Consultas Pediatria

Categoria	2019		2020		2021		2022	
	Total	%	Total	%	Total	%	Total	%
SUS	2.415	100,00%	1.384	99,93%	3.215	99,78%	4.838	99,47%
Planos de Saúde	0	0,00%	0	0,00%	7	0,22%	26	0,53%
Particular	0	0,00%	1	0,07%	0	0,00%	0	0,00%
Total	2.415	100%	1.385	100%	3.222	100%	4.864	100%

Consultas Enfermagem

Categoria	2019		2020		2021		2022	
	Total	%	Total	%	Total	%	Total	%
SUS	32.492	100,00%	46.788	100,00%	48.140	100,00%	41.512	100,00%
Total	32.492	100%	46.788	100%	48.140	100%	41.512	100%

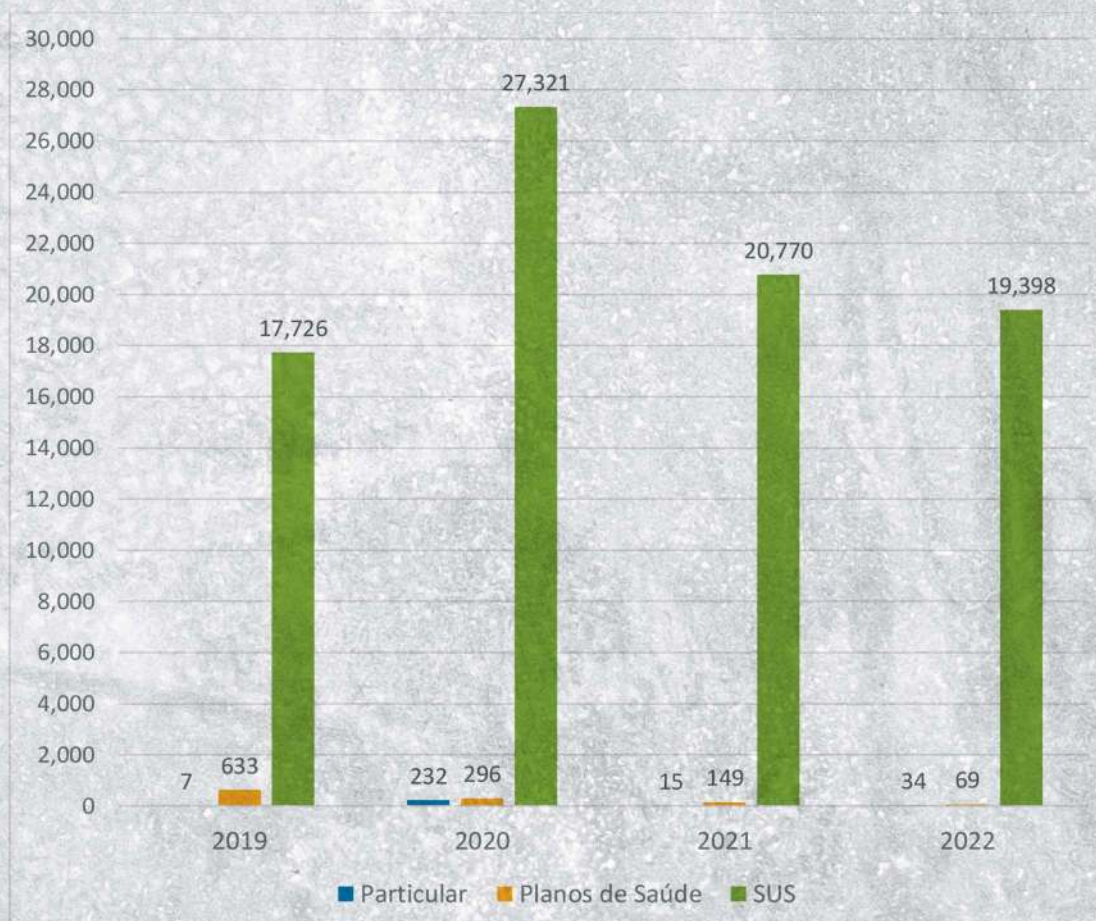
Total	191.965	126.029	173.630	180.086
--------------	----------------	----------------	----------------	----------------

Cirurgias Ambulatoriais



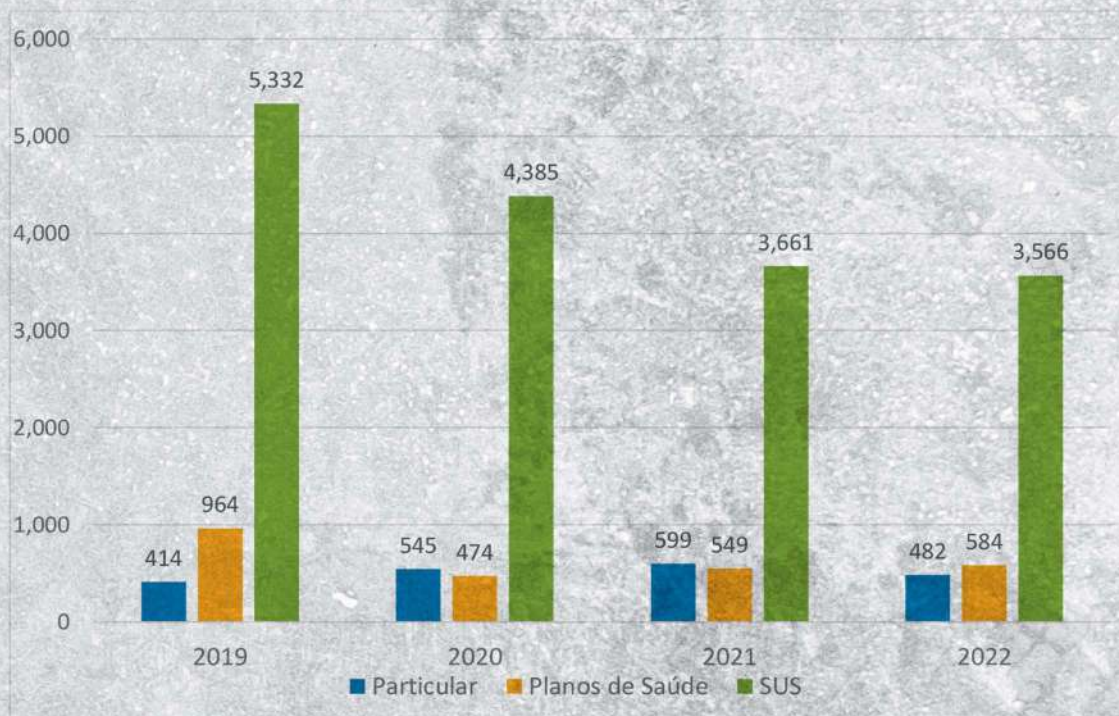
CIRURGIAS AMBULATORIAIS								
Período	2019		2020		2021		2022	
	Total	%	Total	%	Total	%	Total	%
SUS	1.153	80,97%	358	68,85%	562	65,89%	534	68,11%
Planos de Saúde	245	17,21%	118	22,69%	193	22,63%	164	20,92%
Particular	26	1,83%	44	8,46%	98	11,49%	86	10,97%
Total	1.424	100,00%	520	100,00%	853	100,00%	784	100,00%

Atendimentos na Urgência



Atendimentos na Urgência								
Categoria	2019		2020		2021		2022	
SUS	17.726	96,52%	27.321	98,10%	20.770	99,22%	19.398	99,47%
Planos de Saúde	633	3,45%	296	1,06%	149	0,71%	69	0,35%
Particular	7	0,04%	232	0,83%	15	0,07%	34	0,17%
Número de Casos	18.366	100%	27.849	100%	20.934	100%	19.501	100%

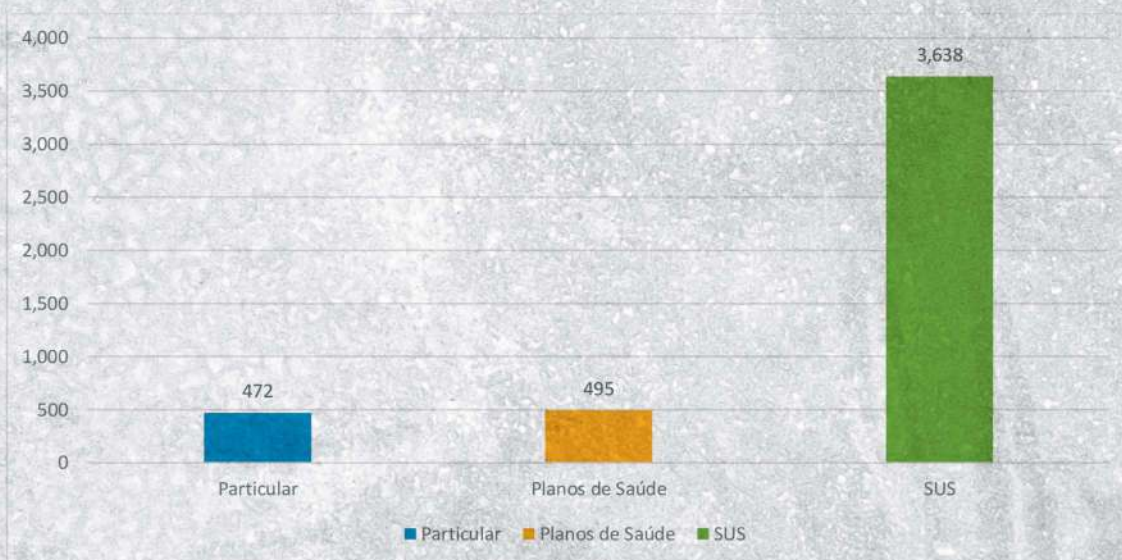
Internações



Internações em Enfermarias e Apartamentos – Adultos								
Período	2019		2020		2021		2022	
Categoria	Total	%	Total	%	Total	%	Total	%
SUS	4.758	70,91%	3.842	71,10%	3.238	67,33%	3.012	65,03%
Planos de Saúde	914	13,62%	421	7,79%	532	11,06%	565	12,20%
Particular	391	5,83%	521	9,64%	583	12,12%	475	10,25%
Internações em Enfermarias e Apartamentos – Pediatria								
SUS	574	8,55%	543	10,05%	423	8,80%	554	11,96%
Planos de Saúde	50	0,75%	53	0,98%	17	0,35%	19	0,41%
Particular	23	0,34%	24	0,44%	16	0,33%	7	0,15%
Total	6.710	100%	5.404	100%	4.809	100%	4.632	100%

Altas

Adulto e Pediatria

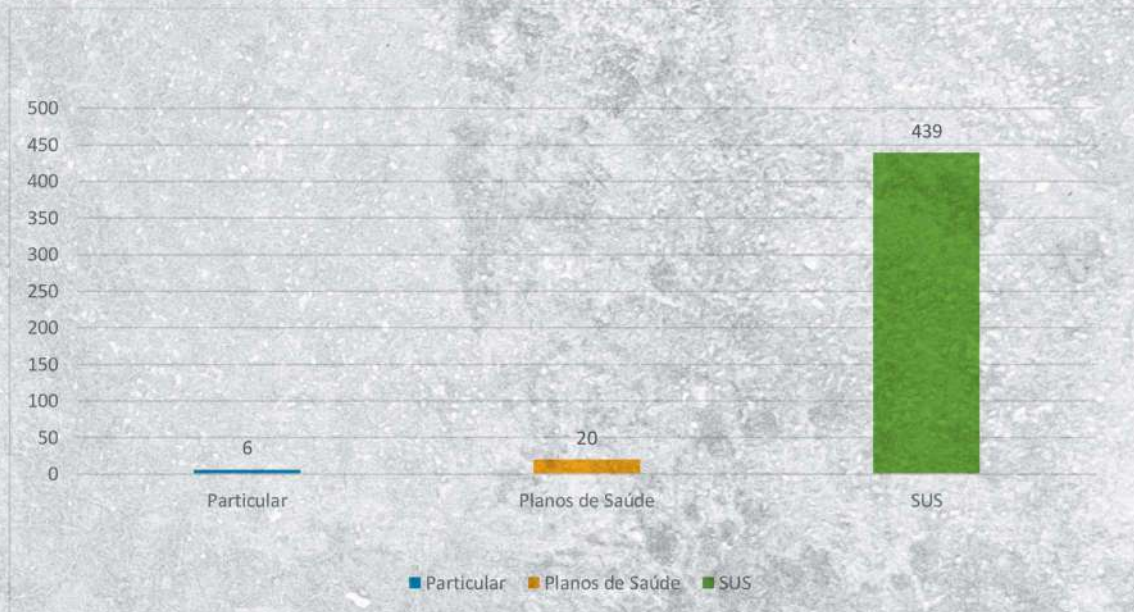


Faixa	Categoria	Quantid.	%	Totais
Adulto	SUS	3.075	66,78%	4.019
	Planos de Saúde	479	10,40%	
	Particular	465	10,10%	
Pediatria	SUS	563	12,23%	586
	Planos de Saúde	16	0,35%	
	Particular	7	0,15%	
Total Geral		4.605	100,00%	4.605

	Categoria	Total	%
Total Altas	SUS	3.638	79,00%
	Planos de Saúde	495	10,75%
	Particular	472	10,25%
Total Geral		4.605	100,00%

Óbitos

Adulto e Pediatria

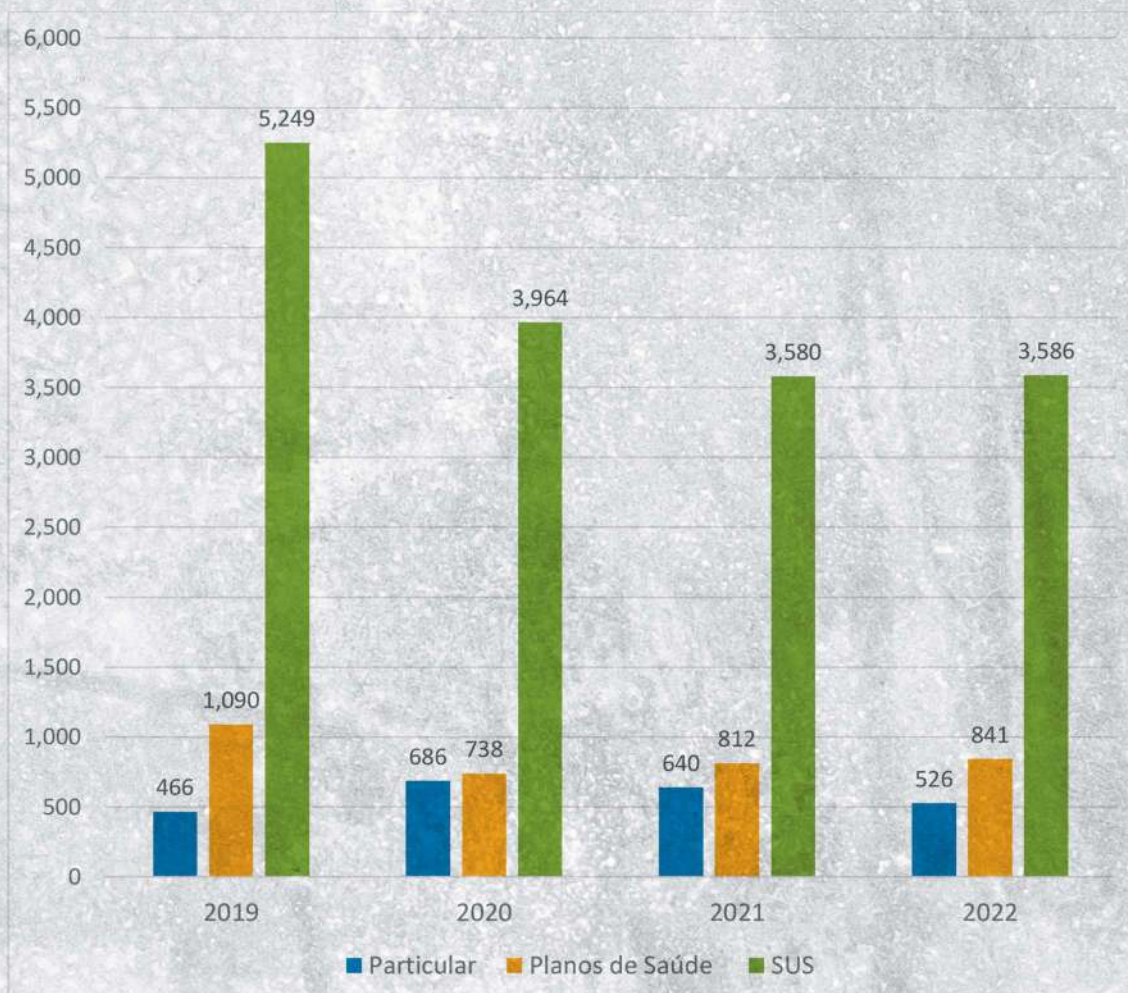


Faixa	Categoria	Quantid.	%	Totais
Adulto	SUS	424	91,18%	449
	Planos de Saúde	20	4,30%	
	Particular	5	1,08%	
Pediatria	SUS	15	3,23%	16
	Planos de Saúde	0	0,00%	
	Particular	1	0,22%	
Total Geral		465	100,00%	465

	Categoria	Total	%
Total Óbitos	SUS	439	94,41%
	Planos de Saúde	20	4,30%
	Particular	6	1,29%
Total Geral		465	100,00%

Centro Cirúrgico Jorge de Marsillac – Cirurgias

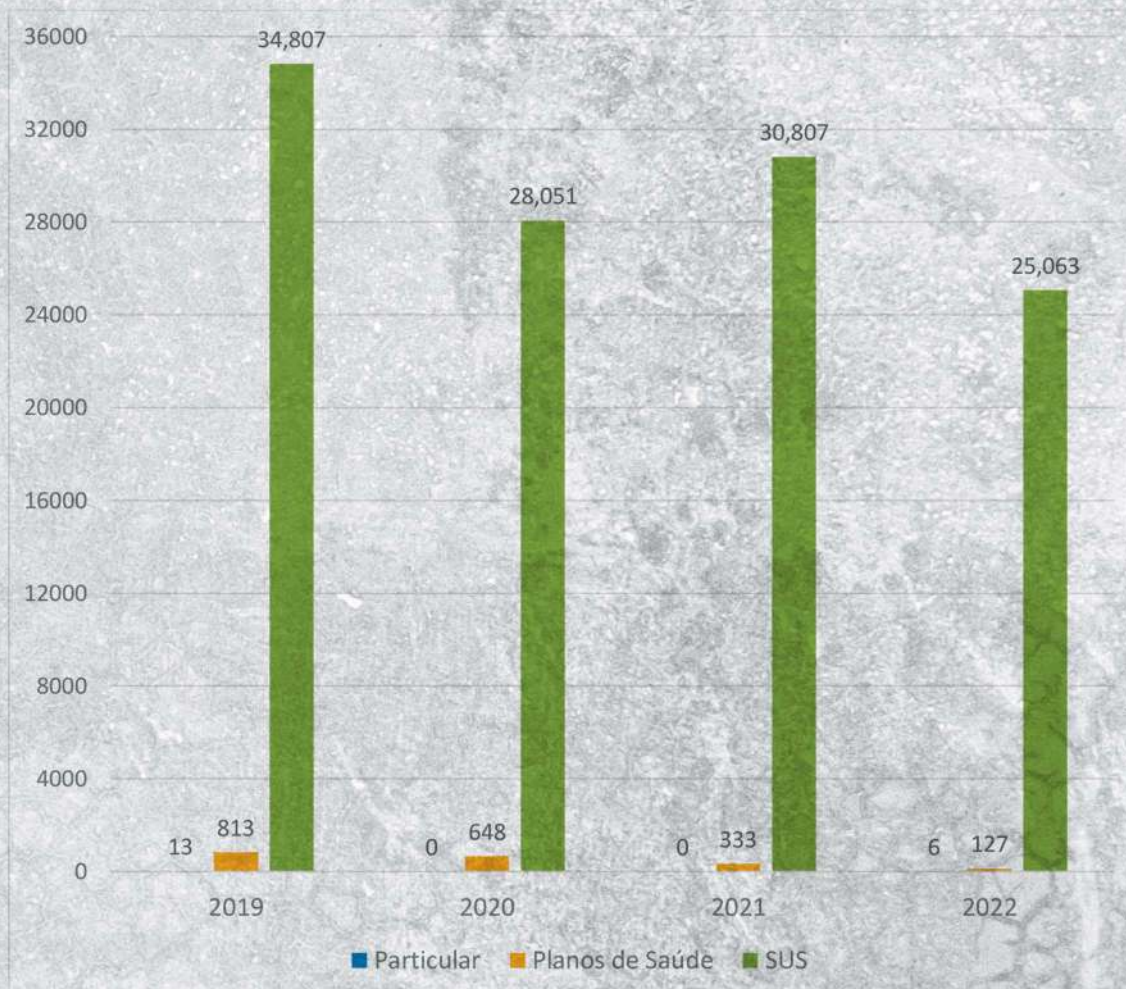
Adulto e Pediatria



CIRURGIAS								
Convênio	2019		2020		2021		2022	
	Qtde	%	Qtde	%	Qtde	%	Qtde	%
SUS	5.249	77,13%	3.964	73,57%	3.580	71,14%	3.586	72,40%
Planos de Saúde	1.090	16,02%	738	13,70%	812	16,14%	841	16,98%
Particular	466	6,85%	686	12,73%	640	12,72%	526	10,62%
Total	6.805	100%	5.388	100%	5.032	100%	4.953	100%

Quimioterapia

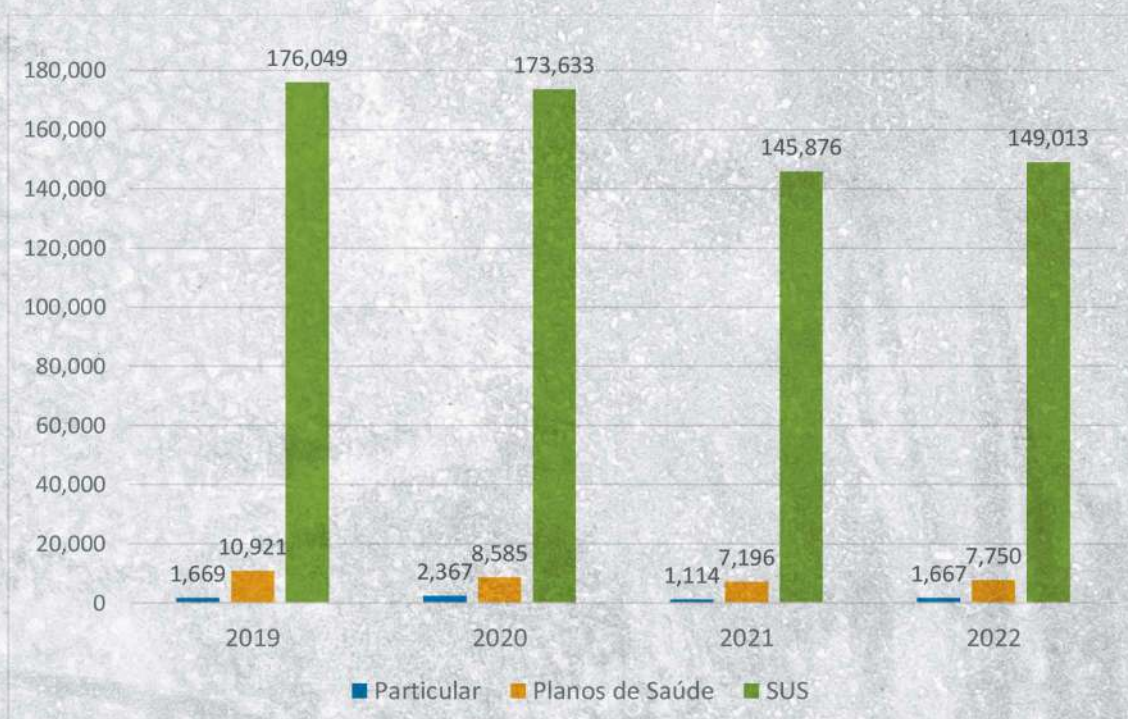
Adulto e Pediatria



Quimioterapias – Adulto								
Período	2019		2020		2021		2022	
Categoria	Total	%	Total	%	Total	%	Total	%
SUS	27.436	97,84%	30.202	98,96%	26.319	97,99%	24.145	99,48%
Planos de Saúde	605	2,16%	317	1,04%	214	0,80%	120	0,49%
Particular	0	0,00%	0	0,00%	327	1,22%	6	0,02%
Total	28.041	100%	30.519	100%	26.860	100%	24.271	100%

Quimioterapias – Pediatria								
Categoria	2019		2020		2021		2022	
	Total	%	Total	%	Total	%	Total	%
SUS	615	93,47%	605	97,42%	960	99,48%	918	99,24%
Planos de Saúde	43	6,53%	16	2,58%	5	0,52%	7	0,76%
Particular	0	0,00%	0	0,00%	0	0,00%	0	0,00%
Total	658	100%	621	100%	965	100%	925	100%
Total	28.699		31.140		27.825		25.196	

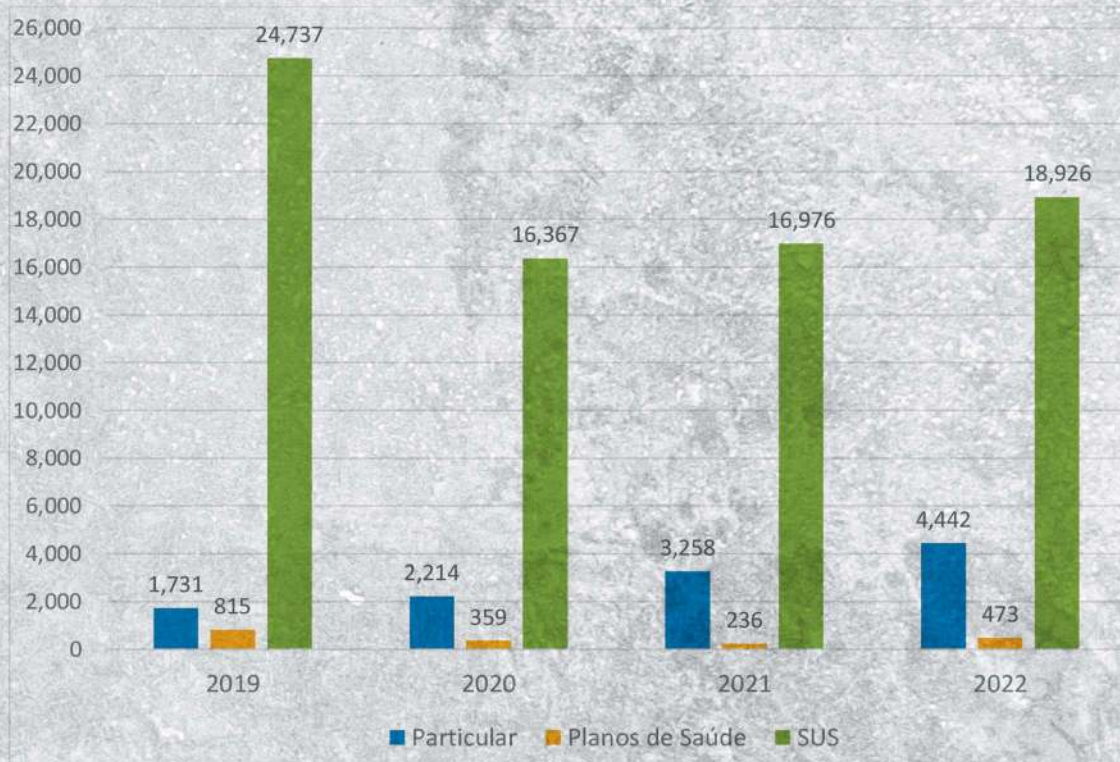
Centro de Radioterapia Senador Ruy Carneiro



PROCEDIMENTOS									
Categoria	Consultas		Aplicações						Total
			Acelerador Linear		Braquiterapia		Betaterapia		
SUS	4.611	91,49%	143.401	94,27%	1.001	91,42%	0	0,00%	149.013
Planos de Saúde	368	7,30%	7.219	4,75%	83	7,58%	80	44,44%	7.750
Particular	61	1,21%	1.495	0,98%	11	1,00%	100	55,56%	1.667
Total	5.040	100%	152.115	100%	1.095	100%	180	100%	158.430

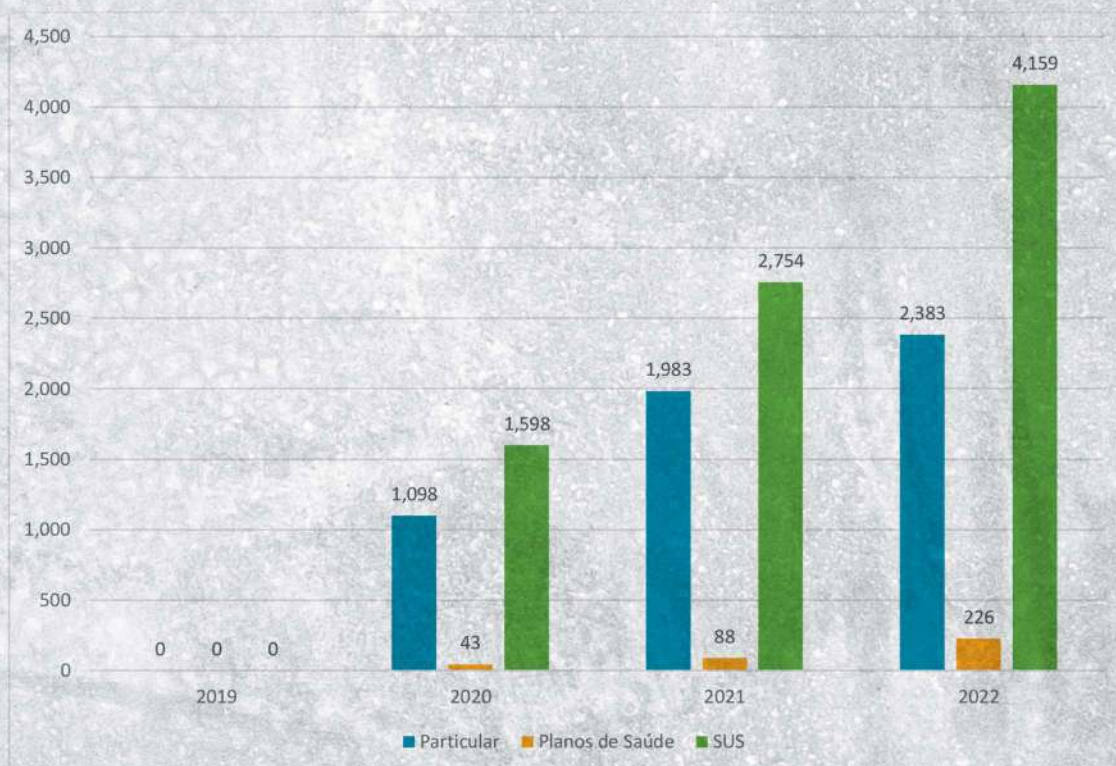
Período	2019		2020		2021		2022	
	Total	%	Total	%	Total	%	Total	%
SUS	176.049	93,33%	173.633	94,07%	145.876	94,61%	149.013	94,06%
Planos de Saúde	10.921	5,79%	8.585	4,65%	7.196	4,67%	7.750	4,89%
Particular	1.669	0,88%	2.367	1,28%	1.114	0,72%	1.667	1,05%
Total	188.639	100%	184.585	100%	154.186	100%	158.430	100%

Centro de Diagnóstico Por Imagem



Exames de Imagens (RX - MAM - TC- USG)								
Período	2019		2020		2021		2022	
	Total	%	Total	%	Total	%	Total	%
SUS	24.737	90,67%	16.367	86,41%	16.976	82,93%	18.926	79,38%
Planos de Saúde	815	2,99%	359	1,90%	236	1,15%	473	1,98%
Particular	1.731	6,34%	2.214	11,69%	3.258	15,92%	4.442	18,63%
Total	27.283	100%	18.940	100%	20.470	100%	23.841	100%

Centro Avançado de Diagnóstico Por Imagem - CADI



Exames de Imagens (RNM - GAMA - PET-CT)								
Período	2019		2020		2021		2022	
	Total	%	Total	%	Total	%	Total	%
SUS	-	-	1.598	58,34%	2.754	57,08%	4.159	61,45%
Planos de Saúde	-	-	43	1,57%	88	1,82%	226	3,34%
Particular	-	-	1.098	40,09%	1.983	41,10%	2.383	35,21%
Total	-	-	2.739	100%	4.825	100%	6.768	100%

Nutrição e Dietética

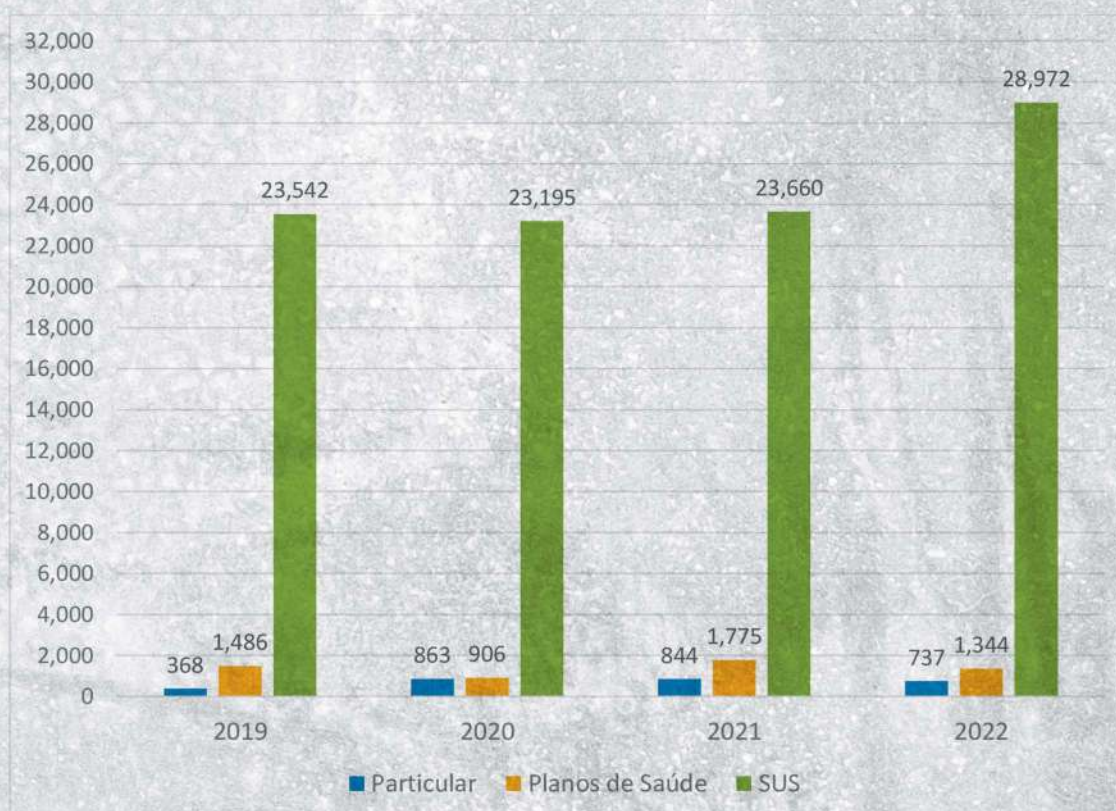
Total de Refeições (Pacientes e Acompanhantes)

Período	Pacientes			Total Pacientes	Acompanhantes			Total Acomp.	Total
	SUS	P. de Saúde	Particular		SUS	P. de Saúde	Particular		
Janeiro	27.468	270	360	28.098	13.734	270	360	14.364	42.462
Fevereiro	23.508	594	414	24.516	11.754	594	414	12.762	37.278
Março	30.168	702	792	31.662	14.310	702	792	15.804	47.466
Abril	31.404	729	705	32.838	15.702	729	705	17.136	49.974
Maio	31.980	741	741	33.462	15.990	741	741	17.472	50.934
Junho	28.692	600	540	29.832	14.346	600	540	15.486	45.318
Julho	12.000	240	210	12.450	6.000	240	210	6.450	18.900
Agosto	10.476	222	225	10.923	5.238	222	225	5.685	16.608
Setembro	28.638	555	555	29.748	14.319	555	555	15.429	45.177
Outubro	22.920	597	597	24.114	11.460	597	597	12.654	36.768
Novembro	28.050	600	600	29.250	14.025	600	600	15.225	44.475
Dezembro	28.980	615	615	30.210	14.490	615	615	15.720	45.930
Total	304.284	6.465	6.354	317.103	151.368	6.465	6.354	164.187	481.290
%	95,96%	2,04%	2,00%	100,00%	92,19%	3,94%	3,87%	100,00%	

Funcionários

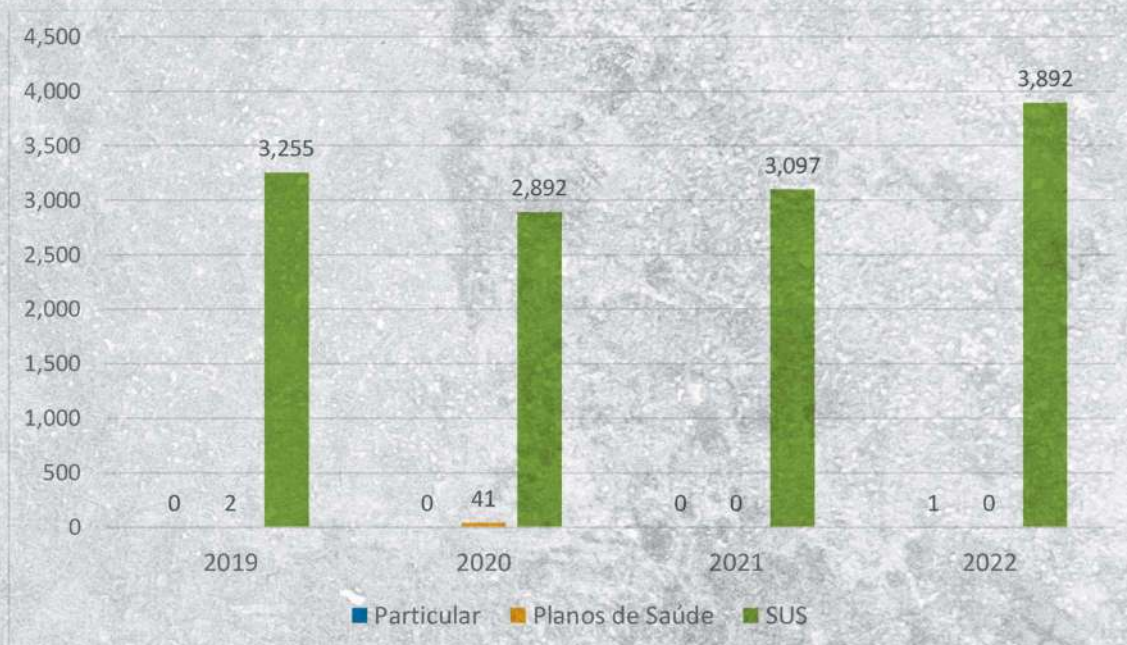
Período	Refeições Gratuitas	Subsidiadas pelo Hospital	Total
Janeiro	5.225	5.225	10.450
Fevereiro	5.323	5.323	10.646
Março	5.402	5.402	10.804
Abril	5.492	4.492	9.984
Maio	6.150	6.150	12.300
Junho	6.230	6.230	12.460
Julho	6.098	6.098	12.196
Agosto	6.053	6.053	12.106
Setembro	7.030	7.030	14.060
Outubro	6.921	6.921	13.842
Novembro	7.135	7.135	14.270
Dezembro	7.530	7.530	15.060
Total	74.589	73.589	148.178
%	50,34%	49,66%	100%
Total			629.468

Fisioterapia



Fisioterapias								
Período	2019		2020		2021		2022	
Categoria	Total	%	Total	%	Total	%	Total	%
SUS	23.542	92,70%	23.195	92,91%	23.660	90,03%	28.972	93,30%
Planos de Saúde	1.486	5,85%	906	3,63%	1.775	6,75%	1.344	4,33%
Particular	368	1,45%	863	3,46%	844	3,21%	737	2,37%
Total	25.396	100%	24.964	100%	26.279	100%	31.053	100%

Psicologia



Psicologia								
Período	2019		2020		2021		2022	
Categoria	Total	%	Total	%	Total	%	Total	%
SUS	3.255	99,94%	2.892	98,60%	3.097	100,00%	3.892	99,97%
Planos de Saúde	2	0,06%	41	1,40%	0	0,00%	0	0,00%
Particular	0	0,00%	0	0,00%	0	0,00%	1	0,03%
Total	3.257	100%	2.933	100%	3.097	100%	3.893	100%

Fonoaudiologia

Exame / Procedimento	Idade	Tipo Atend.	SUS	Plano Saúde	Part.	Totais
Fonoaudiologia	Adulto	Amb.	1.767	3	50	3.157
		Inter.	463	22	9	
	Pediátrico	Amb.	582	1	7	
		Inter.	247	4	2	
Laringectomizados	Adulto	Amb.	416	0	0	425
		Inter.	9	0	0	
	Pediátrico	Amb.	0	0	0	
		Inter.	0	0	0	
Videofluoroscopia	Adulto	Amb.	0	119	214	333
		Inter.	0	0	0	
	Pediátrico	Amb.	0	0	0	
		Inter.	0	0	0	
Audiometria	Adulto	Amb.	414	10	12	455
		Inter.	0	0	0	
	Pediátrico	Amb.	19	0	0	
		Inter.	0	0	0	
Imitanciometria	Adulto	Amb.	317	2	15	347
		Inter.	0	0	0	
	Pediátrico	Amb.	11	0	0	
		Inter.	2	0	0	
Logoaudiometria	Adulto	Amb.	343	4	33	385
		Inter.	0	0	0	
	Pediátrico	Amb.	3	2	0	
		Inter.	0	0	0	
Avaliação Comportamental	Adulto	Amb.	2	0	0	15
		Inter.	0	0	0	
	Pediátrico	Amb.	7	3	0	
		Inter.	1	2	0	
Otoemissões	Adulto	Amb.	197	0	0	1.603
		Inter.	1.385	0	0	
	Pediátrico	Amb.	11	0	0	
		Inter.	10	0	0	
PEATE (BERA)	Adulto	Amb.	18	0	17	54
		Inter.	0	0	0	
	Pediátrico	Amb.	6	8	5	
		Inter.	0	0	0	
Total			6.230	180	364	6.774
%			91,97%	2,66%	5,37%	100,00%

Exame / Procedimento	SUS	Planos de Saúde	Particular	Total
Fonoaudiologia	3.059	30	68	3.157
Laringectomizados	425	0	0	425
Videofluoroscopia	0	119	214	333
Audiometria	433	10	12	455
Imitanciometria	330	2	15	347
Logaudiometria	346	6	33	385
Avaliação Comportamental	10	5	0	15
Otoemissões	1.627	8	22	1.657
Total	6.230	180	364	6.774
Percentual	91,97%	2,66%	5,37%	100,00%

Odontologia

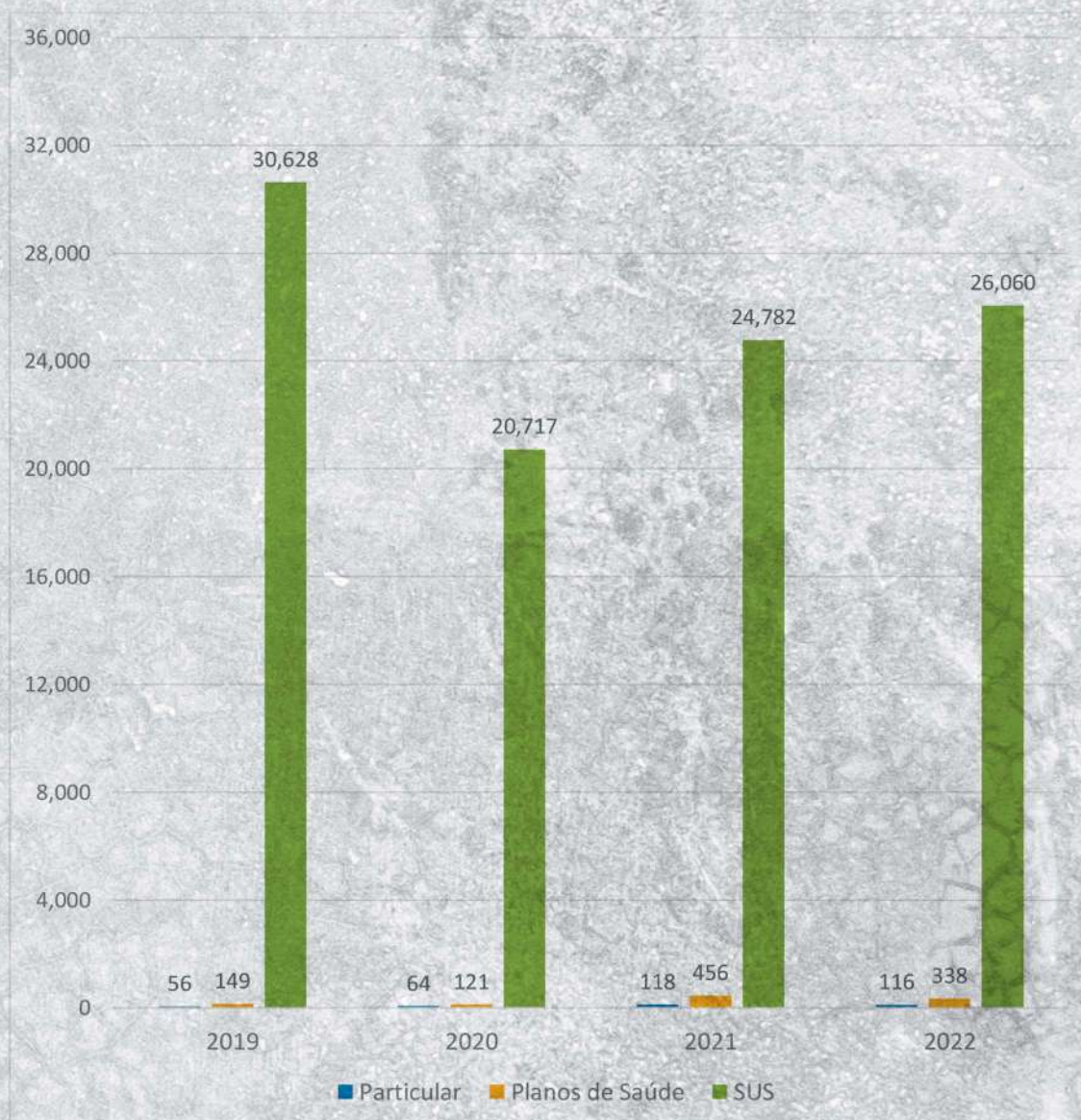
Adulto e Pediatria



Categoria	2019	2020	2021	2022
Adulto	3.150	1.512	1.457	801
Pediatria	3.102	1.485	1.034	4.873
Total	6.252	2.997	2.491	5.674

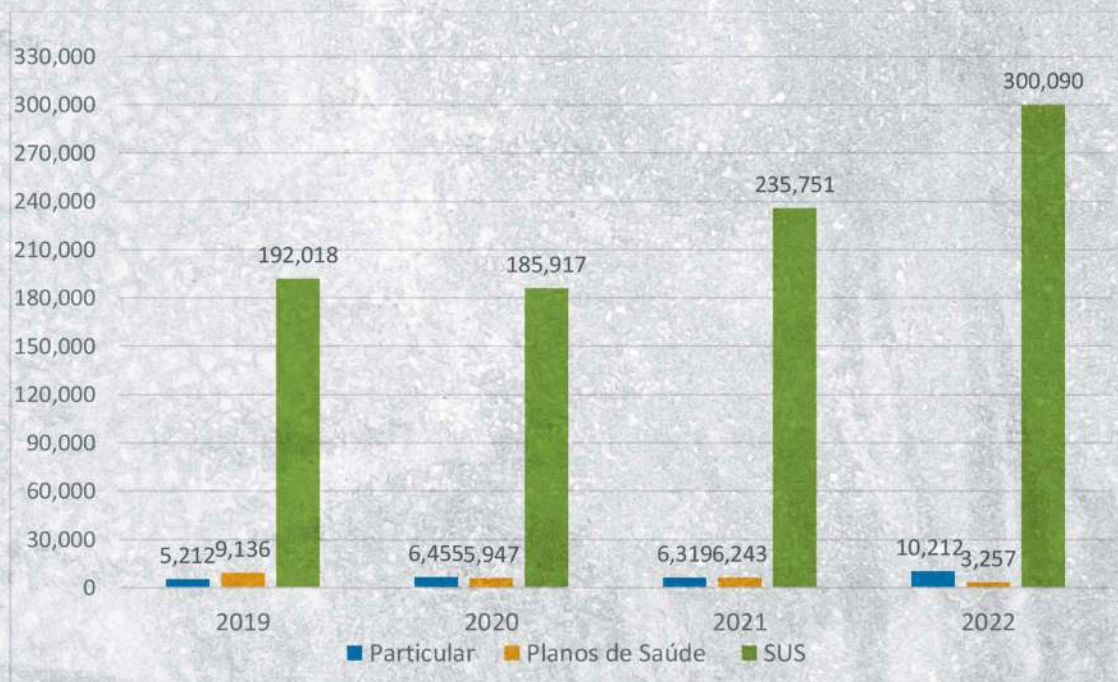
CIRURGIAS								
	2019		2020		2021		2022	
	Qtde	%	Qtde	%	Qtde	%	Qtde	%
SUS	6.252	100,00%	2.997	100,00%	2.491	100,00%	5.674	100,00%
Planos de Saúde	0	0,00%	0	0,00%	0	0,00%	0	0,00%
Particular	0	0,00%	0	0,00%	0	0,00%	0	0,00%
Total	6.252	100%	2.997	100%	2.491	100%	5.674	100%

Serviço Social



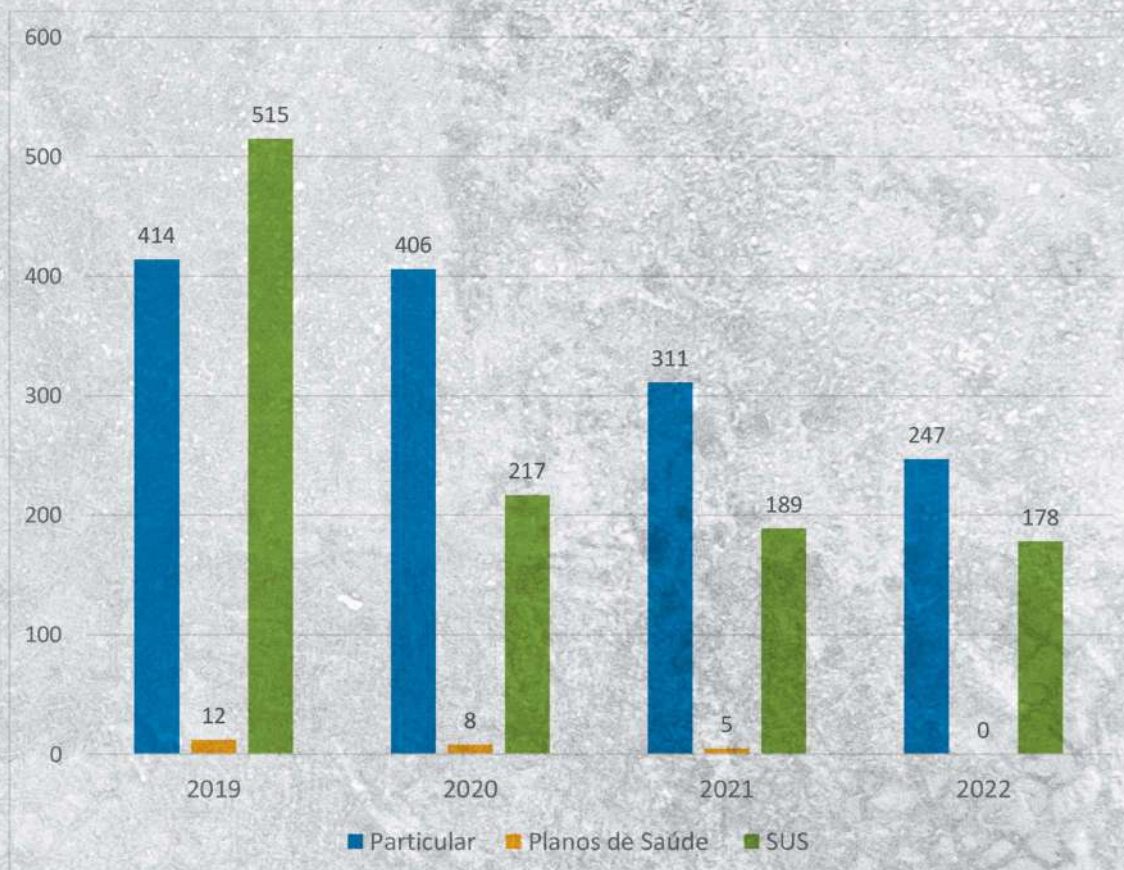
Serviço Social								
Período	2019		2020		2021		2022	
Categoria	Total	%	Total	%	Total	%	Total	%
SUS	30.628	99,34%	20.717	99,11%	24.782	97,74%	26.060	98,29%
Planos de Saúde	149	0,48%	121	0,58%	456	1,80%	338	1,27%
Particular	56	0,18%	64	0,31%	118	0,47%	116	0,44%
Total	30.833	100%	20.902	100%	25.356	100%	26.514	100%

Laboratório de Patologia Clínica



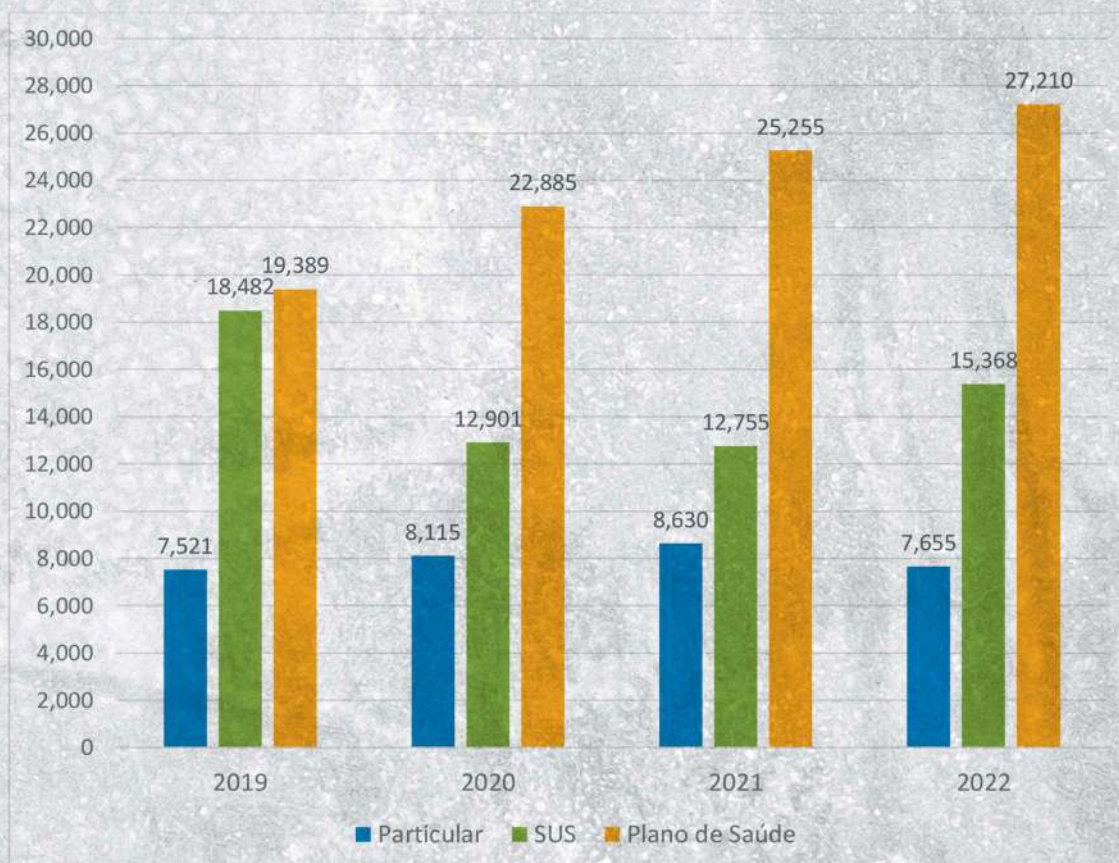
Patologia Clínica								
Período	2019		2020		2021		2022	
	Total	%	Total	%	Total	%	Total	%
SUS	192.018	93,05%	185.917	93,75%	235.751	94,94%	300.090	95,70%
Planos de Saúde	9.136	4,43%	5.947	3,00%	6.243	2,51%	3.257	1,04%
Particular	5.212	2,53%	6.455	3,25%	6.319	2,54%	10.212	3,26%
Total	206.366	100%	198.319	100%	248.313	100%	313.559	100%

Endoscopias



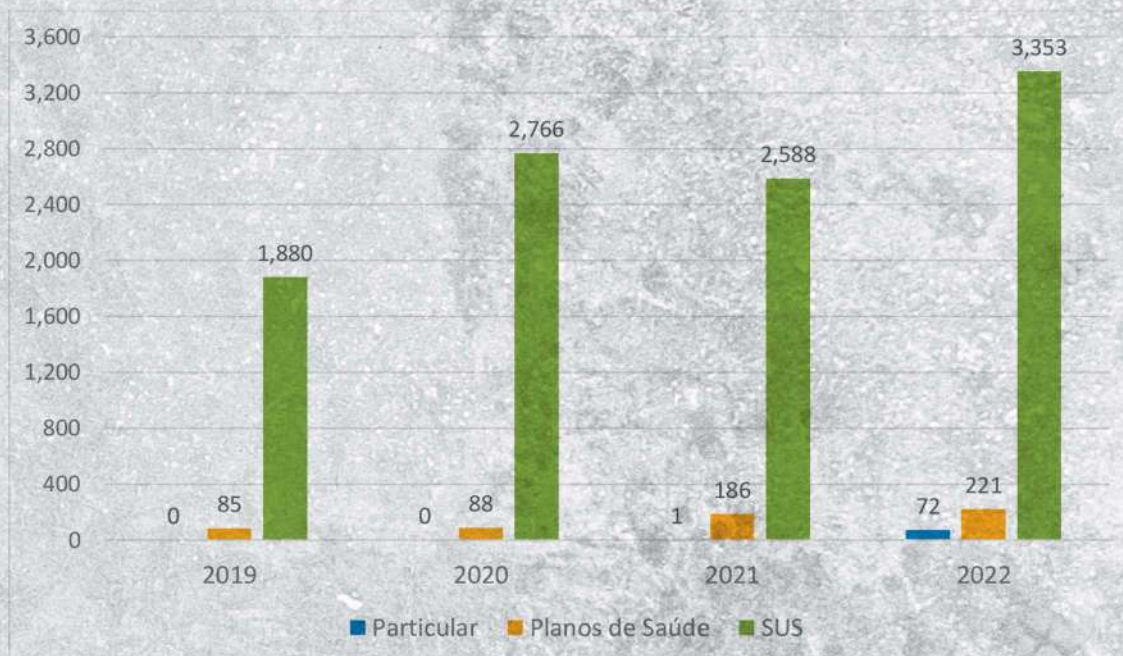
Exames Endoscópicos								
Período	2019		2020		2021		2022	
Categoria	Total	%	Total	%	Total	%	Total	%
SUS	515	54,73%	217	34,39%	189	37,43%	178	41,88%
Planos de Saúde	12	1,28%	8	1,27%	5	0,99%	0	0,00%
Particular	414	44,00%	406	64,34%	311	61,58%	247	58,12%
Total	941	100%	631	100%	505	100%	425	100%

Laboratório de Anatomopatologia



Exames Anatomopatológicos								
Período	2019		2020		2021		2022	
Categoria	Total	%	Total	%	Total	%	Total	%
SUS	18.482	40,72%	12.901	29,39%	12.755	27,35%	15.368	30,59%
Planos de Saúde	19.389	42,71%	22.885	52,13%	25.255	54,15%	27.210	54,17%
Particular	7.521	16,57%	8.115	18,48%	8.630	18,50%	7.655	15,24%
Total	45.392	100%	43.901	100%	46.640	100%	50.233	100%

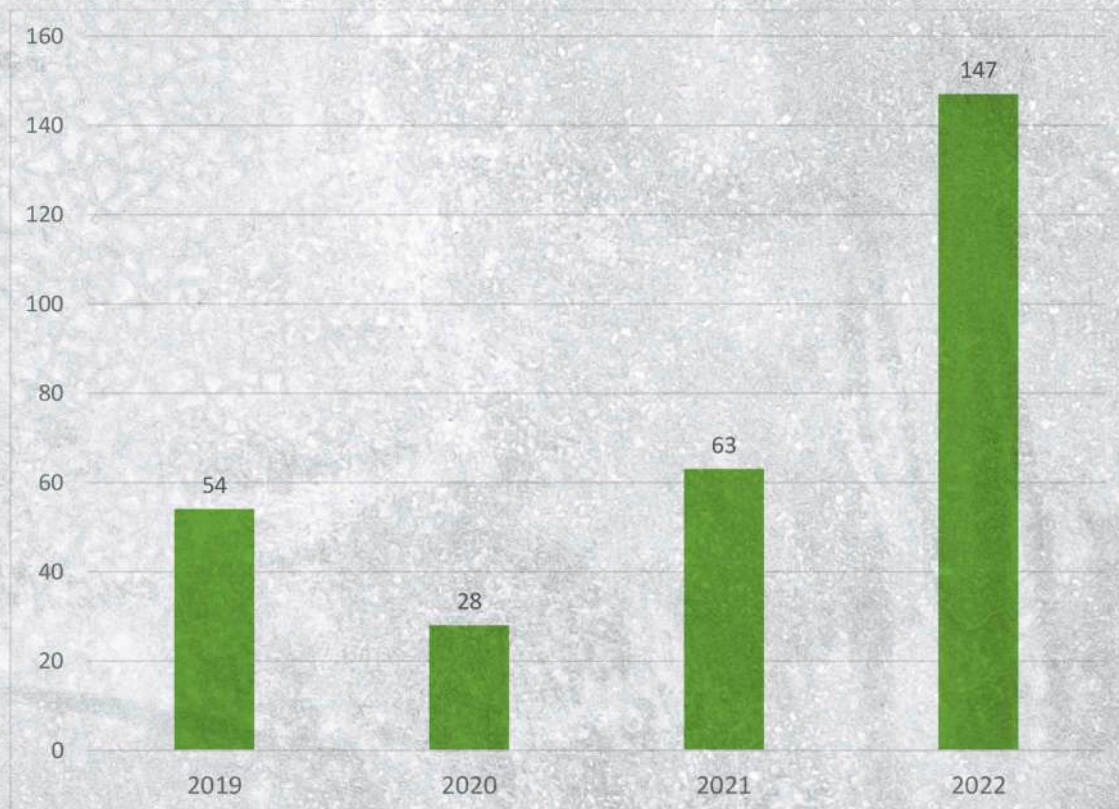
Diárias de UTI Adulto e Pediátrica



Internações em UTI Adulto								
Período	2019		2020		2021		2022	
Categoria	Total	%	Total	%	Total	%	Total	%
SUS	1.421	94,36%	1.331	93,80%	1.512	91,41%	2.123	90,19%
Planos de Saúde	85	5,64%	88	6,20%	142	8,59%	162	6,88%
Particular	0	0,00%	0	0,00%	0	0,00%	69	2,93%
Total Adulto	1.506	100%	1.419	100%	1.654	100%	2.354	100%

Internações em UTI Pediátrica								
Período	2019		2020		2021		2022	
Categoria	Total	%	Total	%	Total	%	Total	%
SUS	459	100,00%	1.435	100,00%	1.076	95,99%	1.230	95,20%
Planos de Saúde	0	0,00%	0	0,00%	44	3,93%	59	4,57%
Particular	0	0,00%	0	0,00%	1	0,09%	3	0,23%
Total Pediatria	459	100%	1.435	100%	1.121	100%	1.292	100%

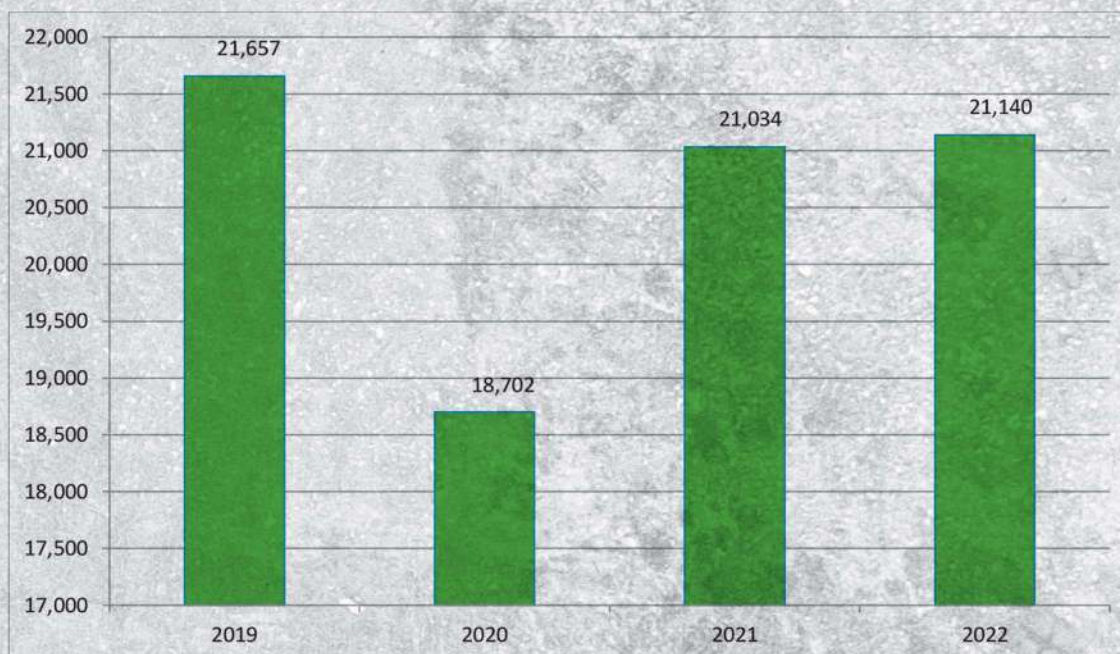
CCIH



NÚMERO DE INFECÇÕES				
Mês	Pneumonias	Corrente Sanguínea	Cateter Vesical	Cirurgias
Janeiro	2	5	4	0
Fevereiro	4	3	1	0
Março	4	4	2	6
Abril	7	3	5	2
Maiο	4	6	1	2
Junho	6	3	4	1
Julho	1	8	1	1
Agosto	2	4	2	2
Setembro	5	3	4	2
Outubro	4	2	3	0
Novembro	4	2	1	2
Dezembro	5	4	3	3
TOTAL PARCIAL	48	47	31	21
TOTAL GERAL	147			

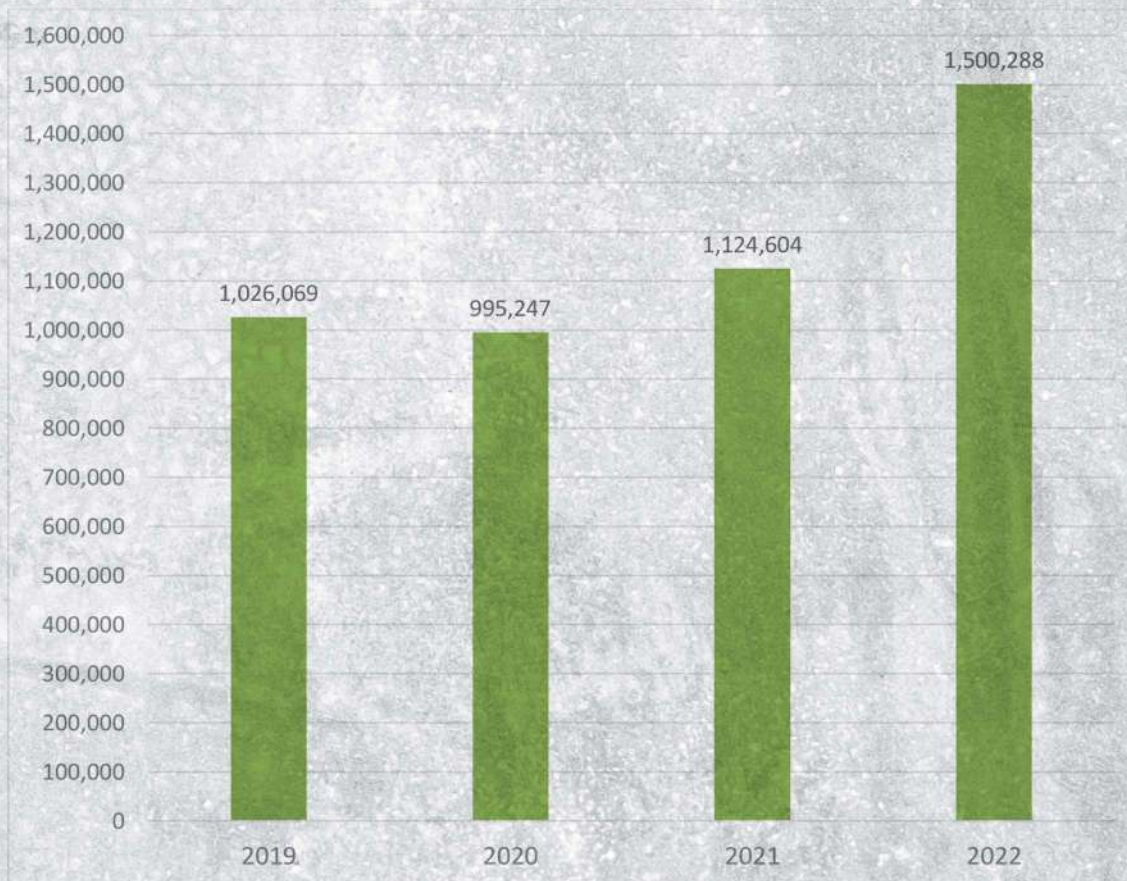
Infecções Hospitalares				
Período	2019	2020	2021	2022
Total	54	28	63	147

Atendimentos de Primeira Vez Por Município



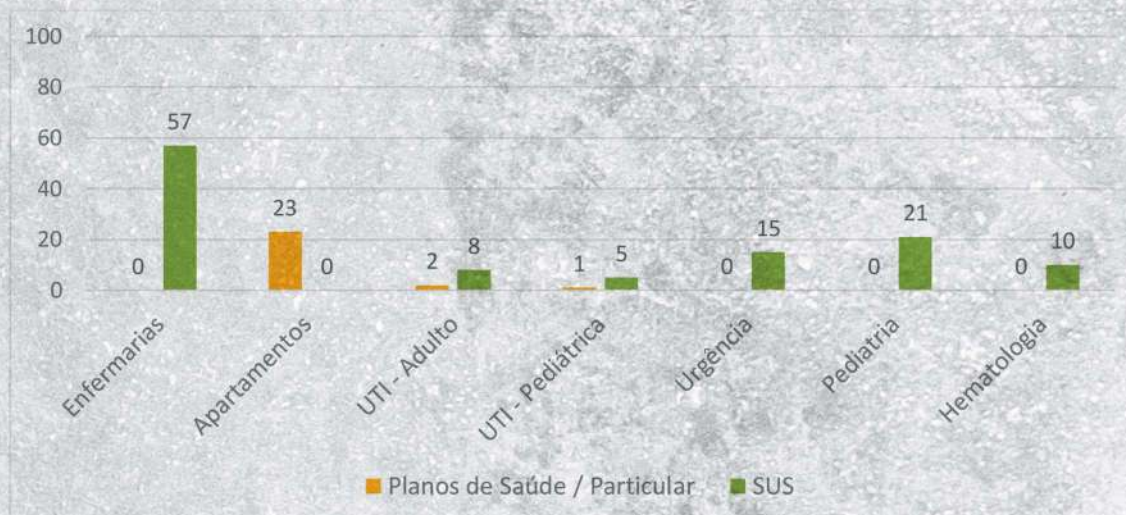
Atendimento de Primeira Vez e Outros Tipos Por Município			
Município	Primeira Vez	Outros Atendimentos	Total do Ano
JOAO PESSOA	13.796	111.562	125.358
CABELO	538	4.910	5.448
SANTA RITA	370	12.089	12.459
BAYEUX	376	8.389	8.765
GUARABIRA	340	4.512	4.852
PATOS	276	5.359	5.635
MAMANGUAPE	249	3.609	3.858
SAPÉ	206	3.798	4.004
ITABAIANA	201	2.080	2.281
JURUPIRANGA	152	634	786
CONDE	147	1.912	2.059
CAMPINA GRANDE	136	607	743
RIO TINTO	128	2.039	2.167
ALHANDRA	119	1.229	1.348
LUCENA	113	1.133	1.246
PEDRAS DE FOGO	116	2.657	2.773
PILAR	113	758	871
CAAPORA	109	1.773	1.882
SOUSA	81	3.035	3.116
SALGADO DE SAO FÉLIX	101	746	847
DEMAIS MUNICÍPIOS	3.473	55.715	59.188
Total Geral	21.140	228.546	249.686

Total de Procedimentos Realizados



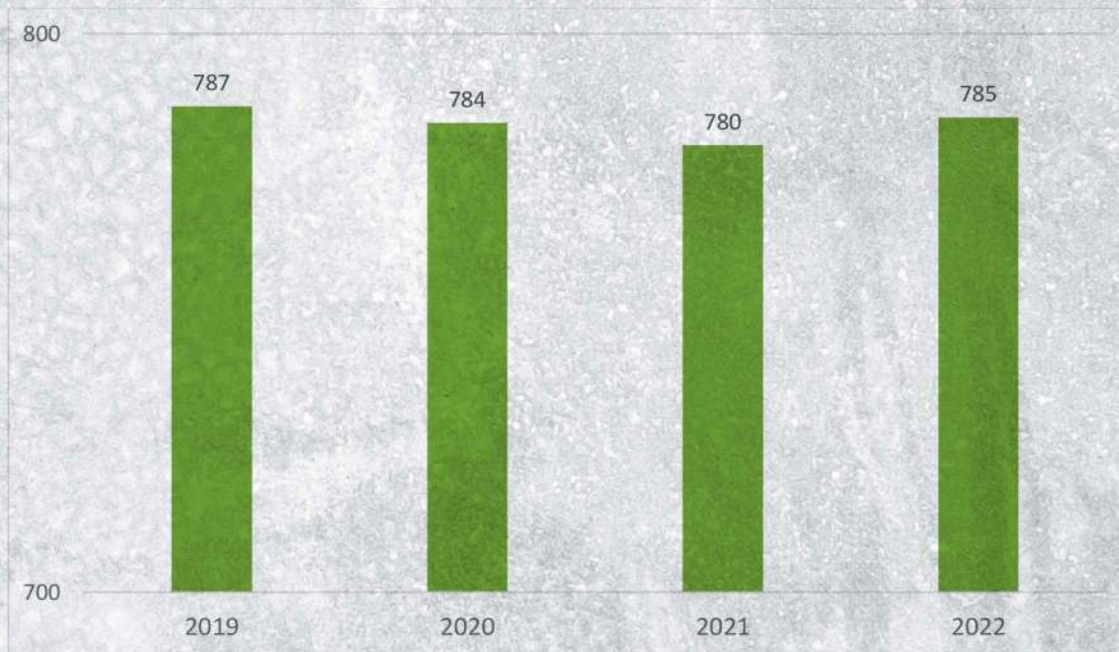
Total de Procedimentos Realizados				
Período	2019	2020	2021	2022
Total	1.026.069	995.247	1.124.604	1.500.288

Distribuição de Leitos por Categoria

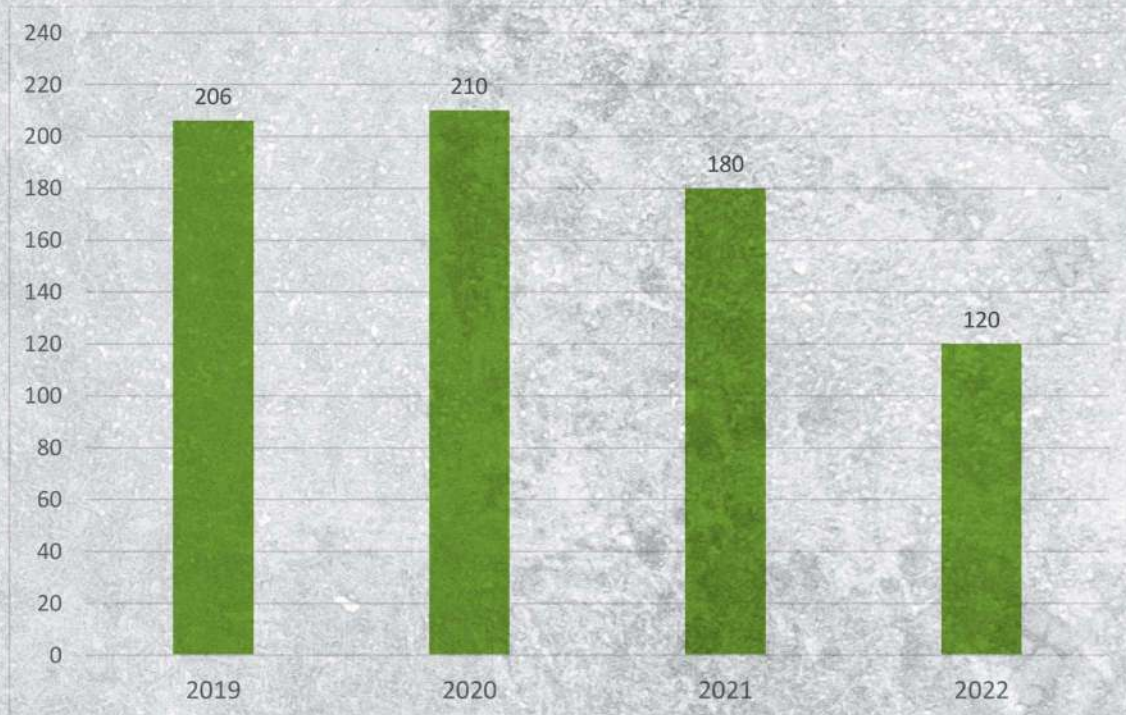


Localização	Categoria			
	SUS		Planos de Saúde / Particular	
	Quantidade	Percentual	Quantidade	Percentual
Enfermarias	57	40,14%	0	0,00%
Apartamentos	0	0,00%	23	16,20%
UTI - Adulto	8	5,63%	2	1,41%
UTI - Pediátrica	5	3,52%	1	0,70%
Urgência	15	10,56%	0	0,00%
Pediatria	21	14,79%	0	0,00%
Hematologia	10	7,04%	0	0,00%
Total	116	81,69%	26	18,31%

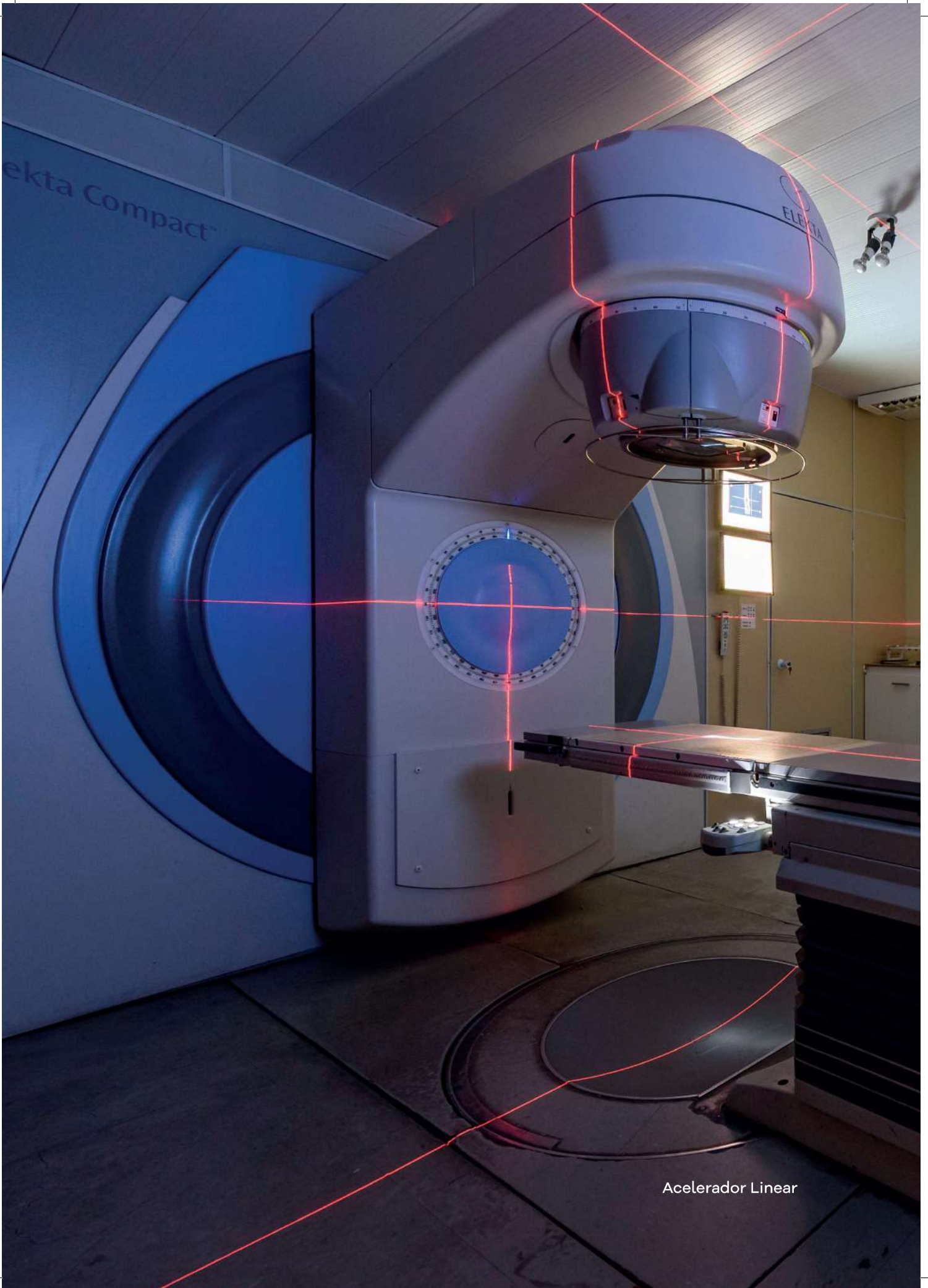
Número de Funcionários




Voluntariado de Rede Feminina



Quantidade de Voluntários da Rede Feminina				
Período	2019	2020	2021	2022
Total	206	210	180	120



Acelerador Linear







Certidões Negativas



Certificado de Regularidade do FGTS - CRF

Inscrição: 09.112.236/0001-94
Razão Social: FUNDACAO NAPOLEAO LAUREANO
Endereço: AV CAPITAO JOSE PESSOA SN / JAGUARIBE / JOAO PESSOA / PB / 58015-170

A Caixa Econômica Federal, no uso da atribuição que lhe confere o Art. 7, da Lei 8.036, de 11 de maio de 1990, certifica que, nesta data, a empresa acima identificada encontra-se em situação regular perante o Fundo de Garantia do Tempo de Serviço - FGTS.

O presente Certificado não servirá de prova contra cobrança de quaisquer débitos referentes a contribuições e/ou encargos devidos, decorrentes das obrigações com o FGTS.

Validade: 24/06/2023 a 23/07/2023

Certificação Número: 2023062400475844147127

Informação obtida em 03/07/2023 16:28:19

A utilização deste Certificado para os fins previstos em Lei esta condicionada a verificação de autenticidade no site da Caixa:
www.caixa.gov.br



GOVERNO DO ESTADO DA PARAÍBA
SECRETARIA DE ESTADO DA FAZENDA - SEFAZ

CERTIDÃO

CÓDIGO: **A84A.B3E8.1D3C.7567**

Emitida no dia 03/07/2023 às 16:30:48

Identificação do requerente:

CNPJ/CPF: **09.112.236/0001-94**

R.G. :

Certifico, observadas as disposições da legislação vigente e de acordo com os assentamentos existentes neste órgão, que o requerente supra identificado está em situação **REGULAR** perante a Fazenda Pública Estadual, **com relação a débitos fiscais administrativos e inscritos em Dívida Ativa.** A referida identificação não pertence a contribuinte com inscrição ativa no Cadastro de Contribuintes do Estado da Paraíba.

A presente Certidão não compreende débitos cuja exigibilidade esteja suspensa, nem exclui o direito de a Fazenda Pública Estadual, a qualquer tempo, cobrar valores a ela porventura devidos pelo referido requerente.

Esta certidão é válida **por 60 (sessenta) dias a partir da data de sua emissão**, devendo ser confirmada a sua autenticidade através do serviço *Validar Certidão de Débito* na página www.sefaz.pb.gov.br.

OBS: Inválida para licitação no que se refere ao fornecimento de mercadorias ou prestação de serviços de transporte interestadual e intermunicipal ou comunicação não compreendidos na competência tributária dos municípios se o requerente supracitado estiver localizado no estado da Paraíba, ressalvada quando a licitação se referir à prestação de serviço de transporte entre municípios com características urbanas no âmbito das regiões metropolitanas no estado da Paraíba, reconhecida por Lei específica.

Válida com a apresentação conjunta do cartão de inscrição no CPF ou no CNPJ da
Secretaria da Receita Federal do Ministério da Fazenda.
Certidão de Débito emitida via 'Internet'.



MINISTÉRIO DA FAZENDA
Secretaria da Receita Federal do Brasil
Procuradoria-Geral da Fazenda Nacional

**CERTIDÃO POSITIVA COM EFEITOS DE NEGATIVA DE DÉBITOS RELATIVOS AOS TRIBUTOS
FEDERAIS E À DÍVIDA ATIVA DA UNIÃO**

Nome: FUNDAÇÃO NAPOLEÃO LAUREANO
CNPJ: 09.112.236/0001-94

Ressalvado o direito de a Fazenda Nacional cobrar e inscrever quaisquer dívidas de responsabilidade do sujeito passivo acima identificado que vierem a ser apuradas, é certificado que:

1. constam débitos administrados pela Secretaria da Receita Federal do Brasil (RFB) com exigibilidade suspensa nos termos do art. 151 da Lei nº 5.172, de 25 de outubro de 1966 - Código Tributário Nacional (CTN), ou objeto de decisão judicial que determina sua desconsideração para fins de certificação da regularidade fiscal, ou ainda não vencidos; e
2. não constam inscrições em Dívida Ativa da União (DAU) na Procuradoria-Geral da Fazenda Nacional (PGFN).

Conforme disposto nos arts. 205 e 206 do CTN, este documento tem os mesmos efeitos da certidão negativa.

Esta certidão é válida para o estabelecimento matriz e suas filiais e, no caso de ente federativo, para todos os órgãos e fundos públicos da administração direta a ele vinculados. Refere-se à situação do sujeito passivo no âmbito da RFB e da PGFN e abrange inclusive as contribuições sociais previstas nas alíneas 'a' a 'd' do parágrafo único do art. 11 da Lei nº 8.212, de 24 de julho de 1991.

A aceitação desta certidão está condicionada à verificação de sua autenticidade na Internet, nos endereços <<http://rfb.gov.br>> ou <<http://www.pgfn.gov.br>>.

Certidão emitida gratuitamente com base na Portaria Conjunta RFB/PGFN nº 1.751, de 2/10/2014.

Emitida às 06:50:33 do dia 30/05/2023 <hora e data de Brasília>.

Válida até 26/11/2023.

Código de controle da certidão: **6A53.8AFC.8823.BD3D**

Qualquer rasura ou emenda invalidará este documento.



REPÚBLICA FEDERATIVA DO BRASIL

CADASTRO NACIONAL DA PESSOA JURÍDICA

NÚMERO DE INSCRIÇÃO 09.112.236/0001-94 MATRIZ	COMPROVANTE DE INSCRIÇÃO E DE SITUAÇÃO CADASTRAL	DATA DE ABERTURA 13/04/1967
--	---	--------------------------------

NOME EMPRESARIAL FUNDAÇÃO NAPOLEAO LAUREANO

TÍTULO DO ESTABELECIMENTO (NOME DE FANTASIA) HOSPITAL NAPOLEAO LAUREANO MANTIDO PELA FUND LAUREANO	PORTE DEMAIS
--	------------------------

CÓDIGO E DESCRIÇÃO DA ATIVIDADE ECONÔMICA PRINCIPAL 86.10-1-01 - Atividades de atendimento hospitalar, exceto pronto-socorro e unidades para atendimento a urgências
--

CÓDIGO E DESCRIÇÃO DAS ATIVIDADES ECONÔMICAS SECUNDÁRIAS Não informada
--

CÓDIGO E DESCRIÇÃO DA NATUREZA JURÍDICA 306-9 - Fundação Privada
--

LOGRADUERO AV CAPITAO JOSE PESSOA	NÚMERO 1140	COMPLEMENTO *****
---	-----------------------	-----------------------------

CEP 58.015-170	BAIRRO/DISTRITO JAGUARIBE	MUNICÍPIO JOAO PESSOA	UF PB
--------------------------	-------------------------------------	---------------------------------	-----------------

ENDEREÇO ELETRÔNICO	TELEFONE (83) 3015-6200
---------------------	-----------------------------------

ENTE FEDERATIVO RESPONSÁVEL (EFR) *****

SITUAÇÃO CADASTRAL ATIVA	DATA DA SITUAÇÃO CADASTRAL 24/09/2005
------------------------------------	---

MOTIVO DE SITUAÇÃO CADASTRAL

SITUAÇÃO ESPECIAL *****	DATA DA SITUAÇÃO ESPECIAL *****
-----------------------------------	---

Aprovado pela Instrução Normativa RFB nº 1.863, de 27 de dezembro de 2018.

Emitido no dia **09/02/2021** às **08:56:35** (data e hora de Brasília).

Página: 1/1



PODER JUDICIÁRIO
JUSTIÇA DO TRABALHO

CERTIDÃO NEGATIVA DE DÉBITOS TRABALHISTAS

Nome: FUNDACAO NAPOLEAO LAUREANO (MATRIZ E FILIAIS)
CNPJ: 09.112.236/0001-94
Certidão nº: 23649924/2022
Expedição: 26/07/2022, às 10:16:37
Validade: 22/01/2023 - 180 (cento e oitenta) dias, contados da data de sua expedição.

Certifica-se que **FUNDACAO NAPOLEAO LAUREANO (MATRIZ E FILIAIS)**, inscrito(a) no CNPJ sob o nº **09.112.236/0001-94**, **NÃO CONSTA** como inadimplente no Banco Nacional de Devedores Trabalhistas. Certidão emitida com base nos arts. 642-A e 883-A da Consolidação das Leis do Trabalho, acrescentados pelas Leis ns.º 12.440/2011 e 13.467/2017, e no Ato 01/2022 da CGJT, de 21 de janeiro de 2022. Os dados constantes desta Certidão são de responsabilidade dos Tribunais do Trabalho.

No caso de pessoa jurídica, a Certidão atesta a empresa em relação a todos os seus estabelecimentos, agências ou filiais. A aceitação desta certidão condiciona-se à verificação de sua autenticidade no portal do Tribunal Superior do Trabalho na Internet (<http://www.tst.jus.br>). Certidão emitida gratuitamente.

INFORMAÇÃO IMPORTANTE

Do Banco Nacional de Devedores Trabalhistas constam os dados necessários à identificação das pessoas naturais e jurídicas inadimplentes perante a Justiça do Trabalho quanto às obrigações estabelecidas em sentença condenatória transitada em julgado ou em acordos judiciais trabalhistas, inclusive no concernente aos recolhimentos previdenciários, a honorários, a custas, a emolumentos ou a recolhimentos determinados em lei; ou decorrentes de execução de acordos firmados perante o Ministério Público do Trabalho, Comissão de Conciliação Prévia ou demais títulos que, por disposição legal, contiver força executiva.



PREFEITURA MUNICIPAL DE JOÃO PESSOA
SECRETARIA DA RECEITA MUNICIPAL
PROCURADORIA GERAL DO MUNICÍPIO

Data: 29/12/2022
Hora: 09:29

CERTIDÃO POSITIVA DE DÉBITOS MUNICIPAIS COM EFEITO DE NEGATIVA

Número da Certidão

2022/016971

Nº de Controle de Autenticação

442.456.505.482

IDENTIFICAÇÃO DO REQUERENTE

C.N.P.J./C.P.F. 09112236000194	Nome do Contribuinte FUNDACAO NAPOLEAO LAUREANO				
Endereço Completo (Logradouro, Número e Complemento) AV CAP JOSE PESSOA		Número 01140	Apto/Sala 	Bloco 	Complemento
Bairro JAGUARIBE	CEP 58015170	Cidade JOAO PESSOA		UF PB	

Ressalvado o direito de a Fazenda Pública Municipal lançar e inscrever quaisquer dívidas que vierem a ser apuradas e após consulta ao registro das receitas municipais, inclusive as de natureza tributária ou não, inscritas ou não no Registro da Dívida Ativa Municipal, fica certificado que, até a presente data, constam em nome do requerente acima qualificado as pendências relacionadas a seguir, cuja exigibilidade encontra-se suspensa, nos termos do artigo 151 da Lei Ordinária Federal n. 5.172, de 25 de outubro de 1966 (Código Tributário Nacional).

DÉBITOS SUSPENSOS

Referência	nº do Título	nº do Processo	Tipo do Processo
	202201830289	2022024257	Processo de Parcelamento - Consolidação de Dívidas

INSCRIÇÕES VINCULADAS AO REQUERENTE

MERCANTIS: 14072-4

IMOBILIÁRIAS 440399-1, 439639-1, 450321-0, 007665-1, 007190-1


OBSERVAÇÕES

Esta certidão é válida por 60 (sessenta) dias, conforme o artigo 138, §1º, da Lei Complementar nº 53, de 23 de dezembro de 2008 (Código Tributário Municipal).

A aceitação desta certidão está condicionada à inexistência de emendas ou rasuras, bem como à verificação de sua autenticidade na Internet, no endereço <http://www.joaopessoa.pb.gov.br>.

Nos termos do artigo 206 da Lei Ordinária Federal nº 5.172, de 25 de outubro de 1966 (Código Tributário Nacional), esta certidão tem os mesmos efeitos de uma certidão negativa de débitos municipais.

Certidão emitida gratuitamente em 29/12/2022 09:29:35





Dados Financeiros

PERCENTUAL DO EBITDA SOBRE O FATURAMENTO

Período	2019	2020	2021	2022
Total de Receitas	R\$ 73.079.797,64	R\$ 88.664.367,76	95.237.792,70	99.916.685,21
Ebitda	-R\$ 1.275.852,00	-R\$ 3.740.974,96	-4.170.538,49	5.165.332,67
% Sobre o Faturamento	-1,75%	-5,06%	-4,38%	8,37%

FLUXO DE CAIXA

Período	RECEITAS	DESPESAS	RESULTADO
JANEIRO	8.803.356,40	7.944.076,06	859.280,34
FEVEREIRO	5.343.044,52	5.893.566,79	-550.522,27
MARÇO	6.123.090,50	7.528.547,63	-1.405.457,13
ABRIL	6.464.317,32	8.563.261,18	-2.098.943,86
MAIO	7.305.464,81	7.378.395,04	-72.930,23
JUNHO	9.308.636,57	8.519.020,63	789.615,94
JULHO	11.743.339,09	7.517.162,19	4.226.176,90
AGOSTO	8.883.087,61	7.601.662,13	1.281.425,48
SETEMBRO	10.991.311,82	9.224.884,42	1.766.427,40
OUTUBRO	9.533.432,32	8.384.793,67	1.148.638,65
NOVEMBRO	7.664.341,18	8.165.499,65	-501.158,47
DEZEMBRO	7.753.263,07	11.801.296,83	-4.048.033,75
MEDIA	8.326.390,43	8.210.180,51	116.209,83
TOTAL	99.916.685,21	98.522.166,20	1.394.519,00

DESPESAS

Período	2019	2020	2021	2022
ENERGIA ELÉTRICA	R\$ 1.312.166,54	1.235.118,05	1.640.754,43	1.628.108,59
TELEFONE E INTERNET	R\$ 74.658,49	38.966,37	35.465,21	37.849,27
ÁGUA	R\$ 76.789,44	87.359,24	105.794,24	109.766,66
FRETE/TÁXI	R\$ 28.134,88	93.195,22	123.634,05	89.332,27
Total	R\$ 1.493.768,35	1.456.658,88	1.905.647,93	1.865.056,79

DESPESAS EM GERAL


Composição das Despesas em Geral

	2019	2020	2021	2022
MATERIAS E MEDICAMENTOS	R\$ 12.250.045,46	13.894.877,40	20.262.850,55	16.883.573,58
SALÁRIOS	R\$ 23.360.393,60	23.722.904,19	27.563.995,47	28.087.308,47
PRODUÇÕES MÉDICAS	R\$ 18.977.950,93	20.033.243,18	19.714.464,22	16.979.261,01
FGTS	R\$ 2.039.154,11	2.047.139,75	2.208.961,80	2.829.768,20
AQUISIÇÃO DE EQUIPAMENTOS	R\$ 9.286.912,13	1.713.751,15	3.155.329,96	636.003,25
Total	R\$ 65.916.475,23	61.413.935,67	72.905.602,00	65.415.914,51

VALOR EM ESTOQUES

Valor de Estoque em Almoarifado

Período	2019	2020	2021	2022
Total	6.938.800,55	7.938.215,26	10.222.888,90	11.796.817,20



Unidade de Alimentação e Nutrição







Demonstrações Contábeis

BALANÇO PATRIMONIAL ENCERRADO EM 31 DE DEZEMBRO DE 2022

ATIVOS

	2022	2021
01 ATIVO CIRCULANTE	36.880.666,72	26.466.788,76
DISPONÍVEL	10.430.598,78	3.064.544,55
Caixa	12.812,00	7.199,05
Banco c/ Movimento	259.735,60	210.895,27
Aplicações Financeiras	10.158.051,18	2.846.450,23
CONTAS A RECEBER	14.653.250,74	13.179.355,31
SUS	8.651.662,62	6.691.864,65
Planos de Saúde	2.620.522,22	2.217.376,93
Adiantamento de Salários	182.975,23	204.048,39
Outros Créditos	3.198.090,67	4.066.065,34
ESTOQUES – ALMOXARIFADO	11.796.817,20	10.222.888,90
Gêneros Alimentícios	447.029,02	125.059,96
Medicamentos	3.909.828,09	3.139.189,57
Gases Medicinais	44.633,88	12.263,14
Materiais de Escritório	0,00	99.867,27
Material de Consumo Direto	412.981,50	28.572,52
Máquinas e Equipamentos	422.963,67	0,00
Gases Industriais	45.241,12	5.988,50
Tecidos, Rouparia e Material de Limpeza	214,14	299,10
Material Cirúrgico / Médico Hospitalar	681.424,79	502.365,77
Material de Construção em Trânsito	-	5.506,28
Equipam. Escrit. / Hospitalar em Trânsito	217.807,01	4.767,43
Medicamentos de Terceiros	5.605.700,68	6.299.009,36
Carros de Parada	8.993,30	0,00
02 ATIVO NÃO CIRCULANTE	63.664.895,04	69.931.669,28
REALIZÁVEL A LONGO PRAZO	0,00	6.443.180,00
Subvenções a Receber	0,00	6.443.180,00
IMOBILIZADO	77.533.140,01	74.691.378,32
Imóveis	33.579.689,21	33.579.689,21
Equipamentos p/ Escritório	1.701.929,39	1.700.382,11
Equipamentos Hospitalares	27.389.213,71	27.561.119,59
Instalações	4.312.805,44	3.666.224,10
Veículos	199.147,87	199.147,87
Custo de Obras	1.878.867,14	0,00
Execução de Contrato	42.484,65	0,00
Máquinas e Equipamentos	8.429.002,60	7.984.815,44
DEPRECIACÕES	-13.868.244,97	-11.202.889,04
(-) Depreciações	-13.868.244,97	-11.202.889,04
03. TOTAL DO ATIVO (01 + 02)	100.545.561,76	96.398.458,04


BALANÇO PATRIMONIAL ENCERRADO EM 31 DE DEZEMBRO DE 2022

PASSIVO

	2022	2021
01. PASSIVO CIRCULANTE	36.177.323,58	26.098.484,39
FORNECEDORES	4.869.587,93	6.537.114,94
Fornecedores	4.869.587,93	6.537.114,94
TRIBUTOS E CONTRIBUIÇÕES A RECOLHER	952.721,37	728.700,37
Imposto de Renda Retido na Fonte	197.909,12	215.505,71
INSS	325.932,90	169.720,31
FGTS a Pagar	304.172,80	229.108,55
Outros Tributos Federais a Recolher	22.751,66	56.451,67
ISS a Recolher	37.541,31	55.352,69
Sindicatos e Associações	64.413,58	2.561,44
OBRIGACÕES DIVERSAS A PAGAR / RECOLHER	30.355.014,28	18.832.669,08
Salários a Pagar	1.383.823,50	1.327.015,30
Retenções Empréstimos Consignados (Funcionários)	97.058,23	98.704,60
Subvenções	9.764.306,57	1.934.315,89
Obrigações Diversas	1.945.570,46	3.349.874,97
Provisões	6.034.951,27	3.000.258,60
Medicamentos de Terceiros	5.605.700,68	6.299.009,37
Empréstimos Bancários (CP)	5.523.603,57	2.823.490,35
02. PASSIVO NÃO CIRCULANTE	27.209.606,58	34.535.861,05
EXIGÍVEL A LONGO PRAZO	27.209.606,58	34.535.861,05
Empréstimos Bancários e Parcelamentos	27.209.606,58	28.092.681,05
Subvenções Empenhadas		6.443.180,00
03. PATRIMÔNIO SOCIAL	37.158.631,60	35.764.112,60
PATRIMÔNIO SOCIAL	37.158.631,60	35.764.112,60
Patrimônio Social	25.042.178,40	34.446.735,40
Variação Patrimonial	10.721.934,20	10.721.934,20
Resultado do Exercício	1.394.519,00	-9.404.557,00
04. TOTAL DO PASSIVO (01 + 02 + 03)	100.545.561,76	96.398.458,04

João Pessoa / PB, 31 de dezembro de 2022.


MARCELO BINHEIRO DE LUCENA FILHO
Diretor Presidente - Fundação Napoleão Laureano


ANTONIO CARNEIRO ARNAUD
Diretor Financeiro - Fundação Napoleão Laureano


MARCÍLIO MENDES CARTAXO
Diretor Geral - Hospital Napoleão Laureano


AFRO ROCHA DE CARVALHO
Diretor Adm. e Financeiro - Hospital Napoleão Laureano


THIAGO DE FIGUEIREDO SILVA
Contador - CRC/PB 8128
CPF: 035.306.994-97

**DEMONSTRAÇÃO DO RESULTADO DO EXERCÍCIO
EM 31 DE DEZEMBRO DE 2021**


	2022	2021
RECEITAS OPERACIONAIS	99.916.685,21	95.237.792,70
<i>Com Restrição</i>	<i>18.283.997,11</i>	<i>13.308.172,70</i>
Programas de Saúde	18.283.997,11	13.308.172,70
<i>Sem Restrição</i>	<i>81.632.688,10</i>	<i>81.929.620,00</i>
Receita de Serviços Prestados	61.692.793,22	59.863.563,11
Contribuições e Doações Voluntárias	6.790.304,76	12.283.428,36
Ganhos na venda de Bens	27.244,00	18.000,00
Rendimentos Financeiros	195.135,74	100.490,55
Outros Recursos recebidos	8.582.156,61	8.558.608,08
Outras Receitas	4.345.053,77	1.105.529,90
CUSTOS E DESPESAS OPERACIONAIS	33.862.834,59	39.977.314,77
<i>Com Programas (Atividades)</i>	<i>33.862.834,59</i>	<i>39.977.314,77</i>
Saúde	33.862.834,59	39.977.314,77
RESULTADO BRUTO	66.053.850,62	55.260.477,93
DESPESAS OPERACIONAIS	64.659.331,62	64.665.034,93
<i>Administrativas</i>	<i>47.362.597,90</i>	<i>43.674.969,23</i>
Salários	28.366.594,62	28.081.616,15
Encargos Sociais	10.259.377,46	9.385.423,73
Impostos e Taxas	38.029,89	18.173,62
Serviços Gerais	890.527,64	1.160.203,44
Manutenção	2.086.220,27	1.843.365,11
Depreciação e Amortização	2.678.016,42	2.848.740,04
Perdas Diversas	3.043.831,60	337.447,14
<i>Outras Despesas/Receitas Operacionais</i>	<i>17.296.733,72</i>	<i>20.990.065,70</i>
OPERAÇÕES DESCONTINUADAS (LÍQUIDO)	-	-
SUPERÁVIT / DÉFICIT DO PERÍODO	1.394.519,00	- 9.404.557,00

João Pessoa / PB, 31 de dezembro de 2022.


MARCELO PINHEIRO DE LUCENA FILHO
Diretor Presidente - Fundação Napoleão Laureano


ANTÔNIO CARNEIRO ARNAUD
Diretor Financeiro - Fundação Napoleão Laureano


MARCÍLIO MENDES CARTAXO
Diretor Geral - Hospital Napoleão Laureano


AFRO ROCHA DE CARVALHO
Diretor Adm. e Financeiro - Hospital Napoleão Laureano


THIAGO DE FIGUEIREDO SILVA
Contador - CRC/PB 8128
CPF: 035.306.994-97

**BALANÇO PATRIMONIAL (COMPARATIVO 2022/2021)
ENCERRADO EM 31 DE DEZEMBRO DE 2022**

ATIVO

	2022	2021	VARIACÃO
01 ATIVO CIRCULANTE	36.880.666,72	26.466.788,76	10.413.877,96
DISPONÍVEL	10.430.598,78	3.064.544,55	7.366.054,23
Caixa	12.812,00	7.199,05	5.612,95
Banco c/ Movimento	259.735,60	210.895,27	48.840,33
Aplicações Financeiras	10.158.051,18	2.846.450,23	7.311.600,95
			-
CONTAS A RECEBER	14.653.250,74	13.179.355,31	1.473.895,43
SUS	8.651.662,62	6.691.864,65	1.959.797,97
Planos de Saúde	2.620.522,22	2.217.376,93	403.145,29
Adiantamento de Salários	182.975,23	204.048,39	(21.073,16)
Outros Créditos	3.198.090,67	4.066.065,34	(867.974,67)
			-
ESTOQUES – ALMOXARIFADO	11.796.817,20	10.222.888,90	1.573.928,30
Gêneros Alimentícios	447.029,02	125.059,96	321.969,06
Medicamentos	3.909.828,09	3.139.189,57	770.638,52
Gases Medicinais	44.633,88	12.263,14	32.370,74
Materiais de Escritório	0,00	99.867,27	(99.867,27)
Material de Consumo Direto	412.981,50	28.572,52	384.408,98
Máquinas e Equipamentos	422.963,67	0,00	422.963,67
Gases Industriais	45.241,12	5.988,50	39.252,62
Tecidos, Rouparia e Material de Limpeza	214,14	299,10	(84,96)
Material Cirúrgico / Médico Hospitalar	681.424,79	502.365,77	179.059,02
Material de Construção em Trânsito	-	5.506,28	(5.506,28)
Equipam. Escrit. / Hospitalar em Trânsito	217.807,01	4.767,43	213.039,58
Medicamentos de Terceiros	5.605.700,68	6.299.009,36	(693.308,68)
Carros de Parada	8.993,30	0,00	8.993,30
			-
			-
02 ATIVO NÃO CIRCULANTE	63.664.895,04	69.931.669,28	(6.266.774,24)
REALIZÁVEL A LONGO PRAZO	0,00	6.443.180,00	(6.443.180,00)
Subvenções a Receber	0,00	6.443.180,00	(6.443.180,00)
			-
IMOBILIZADO	77.533.140,01	74.691.378,32	2.841.761,69
Imóveis	33.579.689,21	33.579.689,21	-
Equipamentos p/ Escritório	1.701.929,39	1.700.382,11	1.547,28
Equipamentos Hospitalares	27.389.213,71	27.561.119,59	(171.905,88)
Instalações	4.312.805,44	3.666.224,10	646.581,34
Veículos	199.147,87	199.147,87	-
Custo de Obras	1.878.867,14	0,00	1.878.867,14
Execução de Contrato	42.484,65	0,00	42.484,65
Máquinas e Equipamentos	8.429.002,60	7.984.815,44	444.187,16
			-
DEPRECIACÕES	-13.868.244,97	-11.202.889,04	(2.665.355,93)
(-) Depreciações	-13.868.244,97	-11.202.889,04	(2.665.355,93)
			-
			-
03. TOTAL DO ATIVO (01 + 02)	100.545.561,76	96.398.458,04	4.147.103,72

**BALANÇO PATRIMONIAL (COMPARATIVO 2022/2021)
ENCERRADO EM 31 DE DEZEMBRO DE 2022**

Passivo

	2022	2021	VARIAÇÃO
01 PASSIVO CIRCULANTE	36.177.323,58	26.098.484,39	10.078.839,19
FORNECEDORES	4.869.587,93	6.537.114,94	(1.667.527,01)
Fornecedores	4.869.587,93	6.537.114,94	(1.667.527,01)
			-
TRIBUTOS E CONTRIBUIÇÕES A RECOLHER	952.721,37	728.700,37	224.021,00
Imposto de Renda Retido na Fonte	197.909,12	215.505,71	(17.596,59)
INSS	325.932,90	169.720,31	156.212,59
FGTS a Pagar	304.172,80	229.108,55	75.064,25
Outros Tributos Federais a Recolher	22.751,66	56.451,67	(33.700,01)
ISS a Recolher	37.541,31	55.352,69	(17.811,38)
Sindicatos e Associações	64.413,58	2.561,44	61.852,14
			-
OBRIGAÇÕES DIVERSAS A PAGAR / RECOLHER	30.355.014,28	18.832.669,08	11.522.345,20
Salários a Pagar	1.383.823,50	1.327.015,30	56.808,20
Retenções Empréstimos Consignados (Funcionários)	97.058,23	98.704,60	(1.646,37)
Subvenções	9.764.306,57	1.934.315,89	7.829.990,68
Obrigações Diversas	1.945.570,46	3.349.874,97	(1.404.304,51)
Provisões	6.034.951,27	3.000.258,60	3.034.692,67
Medicamentos de Terceiros	5.605.700,68	6.299.009,37	(693.308,69)
Empréstimos Bancários (CP)	5.523.603,57	2.823.490,35	2.700.113,22
			-
02. PASSIVO NÃO CIRCULANTE	27.209.606,58	34.535.861,05	(7.326.254,47)
EXIGÍVEL A LONGO PRAZO	27.209.606,58	34.535.861,05	(7.326.254,47)
Empréstimos Bancários e Parcelamentos	27.209.606,58	28.092.681,05	(883.074,47)
Subvenções Empenhadas	0,00	6.443.180,00	(6.443.180,00)
			-
03. PATRIMÔNIO SOCIAL	37.158.631,60	35.764.112,60	1.394.519,00
PATRIMÔNIO SOCIAL	37.158.631,60	35.764.112,60	1.394.519,00
Patrimônio Social	25.042.178,40	34.446.735,40	(9.404.557,00)
Variação Patrimonial	10.721.934,20	10.721.934,20	-
Resultado do Exercício	1.394.519,00	-9.404.557,00	10.799.076,00
			-
04. TOTAL DO PASSIVO (01 + 02 + 03)	100.545.561,76	96.398.458,04	4.147.103,72

João Pessoa / PB, 31 de dezembro de 2022.


MARCELO BINHEIRO DE LUCENA FILHO
Diretor Presidente - Fundação Napoleão Laureano


ANTONIO CARNEIRO ARNAUD
Diretor Financeiro - Fundação Napoleão Laureano


MARCÍLIO MENDES CARTAXO
Diretor Geral - Hospital Napoleão Laureano


AFRO ROCHA DE CARVALHO
Diretor Adm. e Financeiro - Hospital Napoleão Laureano


THIAGO DE FIGUEIREDO SILVA
Contador - CRC/PB 8128
CPF: 035.306.994-97


DEMONSTRAÇÃO DO RESULTADO DO EXERCÍCIO ENCERRADO EM 31 DE DEZEMBRO DE 2022


(COMPARATIVO 2022/2021)

	2022	2021	VARIÇÃO
RECEITAS OPERACIONAIS	99.916.685,21	95.237.792,70	4.678.892,51
<i>Com Restrição</i>	<i>18.283.997,11</i>	<i>13.308.172,70</i>	<i>4.975.824,41</i>
Programas de Saúde	18.283.997,11	13.308.172,70	4.975.824,41
<i>Sem Restrição</i>	<i>81.632.688,10</i>	<i>81.929.620,00</i>	<i>- 296.931,90</i>
Receita de Serviços Prestados	61.692.793,22	59.863.563,11	1.829.230,11
Contribuições e Doações Voluntárias	6.790.304,76	12.283.428,36	- 5.493.123,60
Ganhos na venda de Bens	27.244,00	18.000,00	9.244,00
Rendimentos Financeiros	195.135,74	100.490,55	94.645,19
Outros Recursos recebidos	8.582.156,61	8.558.608,08	23.548,53
Outras Receitas	4.345.053,77	1.105.529,90	3.239.523,87
CUSTOS E DESPESAS OPERACIONAIS	33.862.834,59	39.977.314,77	- 6.114.480,18
<i>Com Programas (Atividades)</i>	<i>33.862.834,59</i>	<i>39.977.314,77</i>	<i>- 6.114.480,18</i>
Saúde	33.862.834,59	39.977.314,77	- 6.114.480,18
RESULTADO BRUTO	66.053.850,62	55.260.477,93	10.793.372,69
DESPESAS OPERACIONAIS	64.659.331,62	64.665.034,93	- 5.703,31
<i>Administrativas</i>	<i>47.362.597,90</i>	<i>43.674.969,23</i>	<i>3.687.628,67</i>
Salários	28.366.594,62	28.081.616,15	284.978,47
Encargos Sociais	10.259.377,46	9.385.423,73	873.953,73
Impostos e Taxas	38.029,89	18.173,62	19.856,27
Serviços Gerais	890.527,64	1.160.203,44	- 269.675,80
Manutenção	2.086.220,27	1.843.365,11	242.855,16
Depreciação e Amortização	2.678.016,42	2.848.740,04	- 170.723,62
Perdas Diversas	3.043.831,60	337.447,14	2.706.384,46
<i>Outras Despesas/Receitas Operacionais</i>	<i>17.296.733,72</i>	<i>20.990.065,70</i>	<i>- 3.693.331,98</i>
OPERAÇÕES DESCONTINUADAS (LÍQUIDO)	-	-	-
SUPERÁVIT / DÉFICIT DO PERÍODO	1.394.519,00	(9.404.557,00)	10.799.076,00

João Pessoa / PB, 31 de dezembro de 2022.


MARCELO PINHEIRO DE LUCENA FILHO
Diretor Presidente - Fundação Napoleão Laureano


ANTONIO CARNEIRO ARNAUD
Diretor Financeiro - Fundação Napoleão Laureano


MARCÍLIO MENDES CARTAXO
Diretor Geral - Hospital Napoleão Laureano


AFRO ROCHA DE CARVALHO
Diretor Adm. e Financeiro - Hospital Napoleão Laureano


THIAGO DE FIGUEIREDO SILVA
Contador - CRC/PB 8128
CPF: 035.306.994-97

**DEMONSTRAÇÃO DE FLUXOS DE CAIXA (MÉTODO INDIRETO)
ENCERRADO EM 31 DE DEZEMBRO DE 2022**

	2022	2021
ATIVIDADES OPERACIONAIS		
(+) Superávit do Exercício de 2022	1.394.519,00	- 9.404.557,00
(-) Aumento das Contas a Receber de Clientes e Outros	-1.473.895,43	- 1.291.972,16
(-) Aumento dos Estoques	-1.573.928,30	- 2.284.673,64
(+) Aumento das Obrigações a Pagar (Diversos)	10.078.839,19	- 2.393.829,43
(+) Depreciações	2.665.355,93	2.848.740,04
(-) Ajustes de Exercícios Anteriores	0,00	- 1.666,58
CAIXA LÍQUIDO CONSUMIDO NAS		
ATIVIDADES OPERACIONAIS	11.090.890,39	-12.527.958,77
ATIVIDADES DE INVESTIMENTO		
(-) Aquisições de Imobilizados	-2.841.761,69	- 3.155.329,96
CAIXA LÍQUIDO CONSUMIDO NAS		
ATIVIDADES DE INVESTIMENTO	-2.841.761,69	- 3.155.329,96
ATIVIDADES DE FINANCIAMENTO		
(-) Redução dos Empréstimos e Parcelamentos	-883.074,47	12.058.400,82
(-) Redução das Subvenções Empenhadas	-6.443.180,00	6.443.180,00
(+) Redução das Subvenções a Receber	6.443.180,00	- 6.443.180,00
CAIXA LÍQUIDO GERADO NAS		
ATIVIDADES DE FINANCIAMENTO	-883.074,47	12.058.400,82
REDUÇÃO LÍQUIDO NO CAIXA E EQUIVAL. CAIXA	7.366.054,23	- 3.624.887,91
SALDO DE CAIXA + EQUIVALENTE CAIXA NO EXERCÍCIO ANTERIOR	3.064.544,55	6.689.432,46
SALDO DE CAIXA + EQUIVALENTE CAIXA DO EXERCÍCIO	10.430.598,78	3.064.544,55

**COMPOSIÇÃO DO CAIXA E EQUIVALENTE – CAIXA
(CONCILIAÇÃO ENTRE DFC E BP)**

	31/12/2022	31/12/2021
Caixa	12.812,00	7.199,05
Bancos	259.735,60	210.895,27
Aplicações Financeiras	10.158.051,18	2.846.450,23
CAIXA E EQUIVALENTES CAIXA	10.430.598,78	3.064.544,55

DEMONSTRAÇÃO DAS MUTAÇÕES DO PATRIMONIO SOCIAL

EM 31 DE DEZEMBRO DE 2022.

Saldo em 31/12/2021	35.764.112,60
<i>Superávit do Exercício em 2022</i>	<i>1.394.519,00</i>
Saldo em 31/12/2022	37.158.631,60

DEMONSTRAÇÃO DAS ORIGENS E APLICAÇÕES DE RECURSOS

EM 31 DE DEZEMBRO DE 2022.

VARIAÇÃO DO CAPITAL CIRCULANTE LÍQUIDO (CCL)

	31/12/2021	31/12/2022	VARIAÇÃO
ATIVO CIRCULANTE	26.466.788,76	36.880.666,72	10.413.877,96
PASSIVO CIRCULANTE	26.098.484,39	36.177.323,58	10.078.839,19
CAPITAL CIRCULANTE LÍQUIDO	368.304,37	703.343,14	335.038,77

VARIAÇÃO PATRIMONIAL

DESCRIÇÃO DAS CONTAS	31/12/2021	31/12/2022	VARIAÇÃO
ATIVO NÃO CIRCULANTE:			
Realizável ao Longo Prazo	6.443.180,00	0,00	(6.443.180,00)
Imobilizado	63.488.489,28	63.664.895,04	176.405,76
PASSIVO NÃO CIRCULANTE:			
Exigível ao Longo Prazo	34.535.861,05	27.209.606,58	(7.326.254,47)
PATRIMÔNIO SOCIAL:			
Patrimônio Social	35.764.112,60	37.158.631,60	1.394.519,00

DEMONSTRAÇÃO DAS ORIGENS E APLICAÇÕES DE RECURSOS - DOAR

ORIGENS DOS RECURSOS	
Aumento no Patrimônio Social	1.394.519,00
Redução do Realizável ao Longo Prazo	6.443.180,00
Total das Origens	<u>7.837.699,00</u>
APLICAÇÕES DE RECURSOS	
Aumento do Ativo Imobilizado	(176.405,76)
Redução no Exigível ao Longo Prazo	(7.326.254,47)
Total das Aplicações	<u>(7.502.660,23)</u>
REDUÇÃO NO CAPITAL CIRCULANTE LÍQUIDO	<u>335.038,77</u>

NOTAS EXPLICATIVAS ÀS DEMONSTRAÇÕES CONTÁBEIS EM 31 DE DEZEMBRO DE 2021

CONTEXTO OPERACIONAL

A Fundação Napoleão Laureano é uma entidade sem fins lucrativos de caráter privado, criada em 17 de março de 1951, com o objetivo de dar assistência aos portadores de câncer no Estado da Paraíba, sendo reconhecida como de utilidade pública através do Decreto-Lei Federal nº 1.404, de 08 de agosto de 1951, Lei do Estado da Paraíba nº 2.329, de 01 de agosto de 1961 e Lei do Município de João Pessoa nº 1.088, de 10 de maio de 1963.

Desenvolvendo suas atividades na cidade de João Pessoa / PB, onde se situa, e acolhendo pacientes de todas as regiões da Paraíba, o Hospital Napoleão Laureano é especializado no tratamento das enfermidades oncológicas em suas mais diversas formas de manifestações. Oferece ainda aos que o procuram assistência social, psicológica, de fisioterapia, nutrição e fonoaudiologia, participando da formação profissional na área de saúde por meio de aulas, cursos e programas de estágios curriculares desenvolvidos por seu Centro de Estudos, cuja finalidade é a coparticipação na formação acadêmica e produção científica, além de residência médica em oncologia.

APRESENTAÇÃO DAS DEMOSTRAÇÕES CONTÁBEIS

As demonstrações estão elaboradas de acordo com as diretrizes emanadas da Lei nº 6.404/76 (Lei das Sociedades por Ações), com suas alterações, Resolução nº. 1.409/12 – ITG 2002 do Conselho Federal de Contabilidade, que trata de aspectos contábeis específicos às Fundações.

SUMÁRIO DAS PRÁTICAS CONTÁBEIS

Dentre os principais procedimentos adotados para a elaboração das demonstrações contábeis, destacam-se:

a) Apuração do Resultado e Ativos e Passivos Circulantes – O resultado é apurado pelo princípio da realização da receita (produções médicas, doações, subvenções e outras receitas) e da confrontação das despesas no exercício (regime de competência). Os ativos circulantes são reduzidos mediante provisão aos prováveis valores de realizações, quando aplicáveis. Os passivos circulantes incluem os encargos incorridos, quando aplicáveis.

b) Contas a receber – As contas a receber de curto prazo estão registradas de acordo com os documentos fornecidos pela Seção de Contas Médicas (Faturamento).

c) Estoques – Estão avaliados pelo custo de aquisição.

d) Imobilizado – No Exercício de 2015 a entidade fez a opção pela avaliação dos imóveis pelo valor de mercado, conforme Laudo de Reavaliação Patrimonial, consolidado no referido exercício. **CIENTES COM CÂNCER DE CABEÇA E PESCOÇO”;**

e) Imposto de Renda e Contribuição Social, COFINS, INSS e ISS – A Entidade

goza de imunidade de tributação sobre o Imposto de Renda e o ISS, e de isenções sobre a Contribuição Social sobre o Lucro Líquido, COFINS e a Contribuição Patronal Previdenciária por tratar-se de Entidade Filantrópica.

f) PIS – A entidade goza de isenção sobre o referido Tributo por decisão em caráter definitivo, proferido pelo juízo da 1ª Vara da Justiça Federal em João Pessoa/PB já transitado em julgado.

g) Doações e Subvenções – As Doações são contabilizadas como Receita no ato do recebimento do bem ou recurso financeiro, já as Subvenções são contabilizadas como Receita na data da Execução do seu respectivo projeto.

COMPOSIÇÃO DAS CONTAS:

A) A conta “OUTROS CRÉDITOS” do Ativo Circulante, na data de 31 de Dezembro, está assim composta:

CONTA	2022
Atendimentos Particulares	494.336,52
Energisa	4.302,00
Cartões de Crédito	188.950,93
Hospital de Emergência e Trauma	89.521,25
Adiantamento a Fornecedores	1.602.968,20
Mendes e Barros (Aporte)	110.478,43
Cheques em Cobrança	7.635,00
Bloquei/Depósitos Judiciais	64.588,66
SPCC	375.650,61
Lauro Victor de Barros (Aporte)	23.650,29
Unimed	71.001,16
Ticket Alimentação	511,71
Smille Saúde	110.909,86
Unidents	640,73
Uniodonto	45.240,40
ISS a Recuperar	5.662,09
IR a Recuperar	498,25
Tributos Federais a Recuperar	1.544,58
TOTAL	3.198.090,67

B) A conta "OBRIGAÇÕES DIVERSAS" do Passivo Circulante, na data de 31 de Dezembro, está assim composta:

CONTA	2022
Adiantamento de Clientes	694.277,76
Obrigações Diversas a Pagar	238.769,62
Natividade	415.012,00
Parcelamento RFB	178.184,57
Cheques a Compensar	2.394,00
Créditos Ordens Judiciais	134.951,47
Cartão de Crédito (Santander)	61.864,49
Produções Médicas	43.295,65
Retenções SPCC	830,33
Retenções Dental Center	2.525,09
Retenções Uniodonto	45.062,36
Empréstimos de Medicamentos	128.403,12
TOTAL	1.945.570,46

C) A conta "PROGRAMA DE ASSISTÊNCIA SOCIAL" das Demonstrações das Receitas e Despesas do Exercício, na data de 31 de Dezembro, está assim composta:

CONTA	2022
Subvenções Federais	9.411.348,62
Subvenções Estaduais	681,05
Subvenções Municipais	352.276,90
TOTAL.....	9.764.306,57

D) A conta "RECEITA DE SERVIÇOS PRESTADOS" das Demonstrações das Receitas e Despesas do Exercício, na data de 31 de Dezembro, está assim composta:

CONTA	2022
Ambulatório SUS	31.158.638,83
Internações SUS	15.471.400,34
Procedimentos de Média Complexidade	280.500,00
Ambulatório Planos de Saúde	4.916.093,20
Internações Planos de Saúde	2.593.118,83
Ambulatório Particular	4.520.160,36
Internações Particular	1.256.548,14
Receita c/ Glosas Reapresentadas	1.496.333,52
TOTAL.....	61.692.793,22

E) A conta "CONTRIBUIÇÕES E DOAÇÕES VOLUNTÁRIAS" das Demonstrações das Receitas e Despesas do Exercício, na data de 31 de Dezembro, está assim composta:

CONTA	2022
Doações	6.790.304,76
TOTAL.....	6.790.304,76

F) A conta "GANHO NA VENDA DE BENS" das Demonstrações das Receitas e Despesas do Exercício, na data de 31 de Dezembro, está assim composta:

CONTA	2022
Receita c/Venda de Imobilizado	27.244,00
TOTAL.....	27.244,00

G) A conta "RENDIMENTOS FINANCEIROS" das Demonstrações das Receitas e Despesas do Exercício, na data de 31 de Dezembro, está assim composta:

CONTA	2022
Descontos Obtidos	111.130,23
Rendimentos de Aplicações Financeiras	83.960,38
Rendimentos de Poupança	45,13
TOTAL.....	195.135,74

H) A conta "OUTROS RECURSOS RECEBIDOS" das Demonstrações das Receitas e Despesas do Exercício, na data de 31 de Dezembro, está assim composta:

CONTA	2022
Isenção da CPP (INSS)	7.429.609,26
Outras Receitas em Geral	55.163,98
Receita c/ Aluguéis	486.388,17
Receita de Conv. Residência Médica	391.705,00
Receita com Demandas Judiciais	158.619,20
Receita com Estacionamento	47.886,00
Receita com Camisa de Campanha	12.785,00
TOTAL.....	8.582.156,61

I) A conta "OUTRAS RECEITAS" das Demonstrações das Receitas e Despesas do Exercício, na data de 31 de Dezembro, está assim composta:

CONTA	2022
Ajuste de Saldos (Receita)	4.329.153,59
Ajuste de estoques (Receita)	15.900,18
TOTAL.....	4.345.053,77

J) A conta "SALÁRIOS" das Demonstrações das Receitas e Despesas, na data de 31 de Dezembro, está assim composta:

CONTA	2022
Salários	28.087.308,47
Indenizações Trabalhistas	279.286,15
TOTAL.....	28.366.594,62

K) A conta "SAÚDE" das Demonstrações das Receitas e Despesas do Exercício, na data de 31 de Dezembro, está assim composta:

CONTA	2022
Procedimentos de Alta Complexidade	9.336.580,48
Procedimentos de Média Complexidade	7.642.680,53
Drogas e Medicamentos	13.046.150,56
Gases Medicinais	748.884,65
Mat. De consumo Laboratorial	2,95
Ajuste de Estoques	0,00
Mat. Cirúrgico / Med. Hospitalar	3.020.189,71
Baixa de Produtos Avaria / Validade	68.345,71
TOTAL.....	33.862.834,59

L) A conta "ENCARGOS SOCIAIS" das Demonstrações das Receitas e Despesas do Exercício, na data de 31 de Dezembro, está assim composta:

CONTA	2022
CPP (INSS)	7.429.609,26
FGTS	2.829.768,20
TOTAL.....	10.259,377,46

M) A conta "IMPOSTOS E TAXAS" das Demonstrações das Receitas e Despesas do Exercício, na data de 31 de Dezembro, está assim composta:

CONTA	2022
Impostos e Taxas	38.029,89
TOTAL.....	38.029,89

N) A conta "SERVIÇOS GERAIS" das Demonstrações das Receitas e Despesas do Exercício, na data de 31 de Dezembro, está assim composta:

CONTA	2022
Honorários	561.806,20
Sistemas de Informática	328.721,44
TOTAL.....	890.527,64

O) A conta "MANUTENÇÃO" das Demonstrações das Receitas e Despesas do Exercício, na data de 31 de Dezembro, está assim composta:

CONTA	2022
Reparos de Bens Móveis	1.922.605,23
Reparos de Imóveis	163.615,04
TOTAL.....	2.086.220,27

P) A conta "DEPRECIÇÃO E AMORTIZAÇÃO" das Demonstrações das Receitas e Despesas do Exercício, na data de 31 de Dezembro, está assim composta:

CONTA	2022
Depreciações	2.678.016,42
TOTAL.....	2.678.016,42

Q) A conta "PERDAS DIVERSAS" das Demonstrações das Receitas e Despesas do Exercício, na data de 31 de Dezembro, está assim composta:

CONTA	2022
Perdas com Devedores Duvidosos	786.308,68
Baixa de Produtos Avariados	2.257.522,92
TOTAL.....	3.043.831,60

R) A conta "OUTRAS DESPESAS / RECEITAS OPERACIONAIS" das Demonstrações das Receitas e Despesas, na data de 31 de Dezembro, está assim composta:

CONTA	2022
Vale Transporte	74.886,15
Treinamentos - Cursos Diversos	22.111,60
Serviços de Terceiros	15.900,00
Sistemas de Informação	695.510,22
Uniformes, Fardamentos e EPIs	17.208,32
Energia Elétrica	1.628.108,59
Água e Esgoto	109.766,66
Telefone e Internet	37.849,27
Assinaturas, Revistas e Jornais	6.434,82
Viagens, Diárias e Ajuda de Custos	62.310,64
Publicações e Publicidade	104.158,59
Fretes, Carretos e Corridas	89.332,27
Seguros em Geral	8.234,08
Contribuições	43.858,77
Materiais e Equipamentos	14.679,85
Tarifas Bancárias	129.979,42
Juros Bancários	3.562.670,81
Multas e Juros de Mora	248.401,73
Outros Encargos Gerais	296.627,99
Gastos Gerais	128.154,87
Gases Industriais	291.555,07

Locação de Equipamentos	261.106,15
Gêneros Alimentícios	800.816,14
Material de Escritório	302.669,89
Combustível	31.911,15
Tecidos / Lavanderia / Rouparia	257.632,92
Material de Limpeza	621.958,79
Despesas c/ Cartório e Emolumentos	19.598,07
Ajuste de Saldos (Despesas)	1.795.228,15
Estimativa c/ Demandas Judiciais	1.070.604,03
Serviços Gráficos	16.927,00
Correção Gerencial do Caixa (perda)	225,00
Glosas de Planos de Saúde	2.750.418,62
Cancelamentos	1.300,00
Devoluções	23.334,05
Descontos Concedidos	500,00
Contrato CEDAP	1.754.764,04
TOTAL.....	17.296.733,72

EMPRÉSTIMOS FINANCIAMENTOS E PARCELAMENTOS

A Conta Empréstimos CEF corresponde a seguinte transação:

1 - CONTRATO 17.4240.610.0000007-63 (CAIXA Hospitais) - Captação de recursos em 27/07/2021, no valor de R\$ 28.000.000,00, para investimentos e Capital de Giro da entidade, a ser pago em 120 meses, sendo 06 meses de carência e 114 parcelas, com taxa de juros de 12,71 % A.A. ou 1,0% A.M, tendo como garantia os recebíveis do SUS.

O Contrato acima apresenta-se da seguinte forma em 31 de Dezembro de 2022.

CONTA	2022
Empréstimos CEF	41.515.158,53
<i>(-) Juros a Transcorrer</i>	<i>(14.687.294,07)</i>
Saldo Líquido do Empréstimo	26.827.864,46

- A Conta Empréstimos Santander corresponde as seguintes transações:

1 – Cédula de Crédito Bancário 0213 300000017680 (Empréstimo - Capital de Giro) - Captação de recursos em 07/01/2022, no valor de R\$ 1.500.000,00, para Capital de Giro da entidade, a ser pago em 24 meses, com taxa de juros de 18,16 % A.A. ou 1,4% A.M, tendo como garantia os recebíveis de vendas através dos Cartões de Crédito (GET NET).

2 – Cédula de Crédito Bancário - SUS 00330213000130046064 (Empréstimo - Capital de Giro) - Captação de recursos em 15/12/2022, no valor de R\$ 2.000.000,00, para Capital de Giro da entidade, a ser pago em 54 meses, sendo 06 meses de carência e 48 parcelas, com taxa de juros de 17,04 % A.A. ou 1,32% A.M, tendo como garantia os recebíveis do SUS.

Os Contratos acima apresentam-se da seguinte forma em 31 de Dezembro de 2022.

CONTA	2022
Empréstimos Santander	4.067.978,44
(-) Juros a Transcorrer	(1.089.478,15)
Saldo Líquido do Empréstimo	2.978.500,29

NOTAS SOBRE SUBVENÇÕES

As Subvenções adquiridas e disponíveis pela Fundação Napoleão Laureano, estão assim compostas:

Convênio 836.057/2016 MS - Dados Bancários: CEF / Ag: 1909-7 / Conta: 453.052-6

Objeto do Convênio: Reforma Contemplando Itens de Acessibilidade

Valor Global: R\$ 610.079,00

Valor de Repasse: R\$ 610.079,00

Valor da Contrapartida: R\$ 0,00

Saldo Bancário do Convênio: R\$ 132.608,00 Data de Competência do Saldo: 31/12/2022

* Obra em Execução.

Convênio 862.771/2017 MS - Dados Bancários: CEF / Ag: 1909-7 / Conta: 2965-2

Objeto do Convênio: Aquisição de Equipamentos

Valor Global: R\$ 5.519.900,00

Valor de Repasse: R\$ 5.500.000,00

Valor da Contrapartida: R\$ 19.900,00

Saldo Bancário do Convênio: R\$ 30,00 Data de Competência do Saldo:31/12/2022

* Convênio Encerrado e Prestação de Contas Efetuado no decorrer do Exercício 2022.

Convênio 863.539/2017 MS - Dados Bancários: CEF / Ag: 1010 / Conta: 2622-2

Objeto do Convênio: Reforma

Valor Global: R\$ 344.844,97

Valor de Repasse: R\$ 344.844,97

Valor da Contrapartida: R\$ 0,00

Saldo Bancário do Convênio: R\$ 944,82 Data de Competência do Saldo:31/12/2022

* Obra em Execução.

Convênio 869.735/2018 MS - Dados Bancários: CEF / Ag: 1010 / Conta: 2530-7

Objeto do Convênio: Aquisição de Equipamentos

Valor Global: R\$ 500.369,00

Valor de Repasse: R\$ 500.000,00

Valor da Contrapartida: R\$ 369,00

Saldo Bancário do Convênio: R\$ 3.412,17 Data de Competência do Saldo:31/12/2022

* Convênio Encerrado e Prestação de Contas Efetuado no Decorrer do Exercício 2022.

Convênio 869.737/2018 MS - Dados Bancários: CEF / Ag: 1010 / Conta: 2528-5

Objeto do Convênio: Aquisição de Equipamentos

Valor Global: R\$ 100.110,00

Valor de Repasse: R\$ 100.000,00

Valor da Contrapartida: R\$ 110,00

Saldo Bancário do Convênio: R\$ 8.424,37 Data de Competência do Saldo:31/12/2022

* Convênio Encerrado e Prestação de Contas Efetuado no Decorrer do Exercício 2022.

Convênio 877.969/2018 MS - Dados Bancários: CEF / Ag: 1919-7 / Conta: 453.049-6

Objeto do Convênio: Reforma da Fachada

Valor Global: R\$ R\$ 399.000,00

Valor de Repasse: R\$ 0,00

Valor da Contrapartida: R\$ 10.849,61

Saldo Bancário do Convênio: R\$ 10.875,63 Data de Competência do Saldo:31/12/2022

Convênio 888.131/2019 MS - Dados Bancários: CEF / Ag: 1010 / Conta: 2618-4

Objeto do Convênio: Aquisição de Equipamentos

Valor Global: R\$ 333.422,00

Valor de Repasse: R\$ 300.000,00

Valor da Contrapartida: R\$ 33.442,00

Saldo Bancário do Convênio: R\$ 299,37 Data de Competência do Saldo:31/12/2022

* Convênio Encerrado e Prestação de Contas Efetuado no Decorrer do Exercício 2022.

Convênio 898.149/2020 MS - Dados Bancários: CEF / Ag: 1010 / Conta: 2531-5

Objeto do Convênio: Aquisição de Equipamento Hospitalar

Valor Global: R\$ 190.454,00

Valor de Repasse: R\$ 177.632,00

Valor da Contrapartida: R\$ 324,53

Saldo Bancário do Convênio: R\$ 4.435,26 Data de Competência do Saldo:31/12/2022

Convênio 900.657/2020 MS - Dados Bancários: CEF / Ag: 1010 / Conta: 2690-7

Objeto do Convênio: Aquisição de Equipamento Hospitalar

Valor Global: R\$ 501.906,00

Valor de Repasse: R\$ 459.261,00

Valor da Contrapartida: R\$ 1.750,63

Saldo Bancário do Convênio: R\$ 9.380,69 Data de Competência do Saldo:31/12/2022

Convênio 900.659/2020 MS - Dados Bancários: CEF / Ag: 1010 / Conta: 2691-5

Objeto do Convênio: Aquisição de Equipamento Hospitalar

Valor Global: R\$ 201.065,00

Valor de Repasse: R\$ 168.872,00

Valor da Contrapartida: R\$ 899,63

Saldo Bancário do Convênio: R\$ 5.612,43 Data de Competência do Saldo:31/12/2022

Convênio 923.981/2021 MS - Dados Bancários: CEF / Ag: 1010 / Conta: 2758-0

Objeto do Convênio: Aquisição de Equipamento Hospitalar

Valor Global: R\$ 200.337,00

Valor de Repasse: R\$ 163.000,00

Valor da Contrapartida: R\$ 4.343,00

Saldo Bancário do Convênio: R\$ 167.673,78 Data de Competência do Saldo:31/12/2022

Convênio 924.066/2021 MS - Dados Bancários: CEF / Ag: 1010 / Conta: 2757-1

Objeto do Convênio: Aquisição do Acelerador Linear

Valor Global: R\$ 9.862.386,00

Valor de Repasse: R\$ 8.915.075,00

Valor da Contrapartida: R\$ 123.724,16

Saldo Bancário do Convênio: R\$ 9.067.652,10 Data de Competência do Saldo:31/12/2022

1º Aditivo ao Convênio 053/2019 FUNCEP - Dados Bancários: Banco do Brasil / Ag: 4361-3 / Conta: 105447-X

Objeto do Convênio: Manutenção e Custeio

Valor Global: R\$ 4.330.000,00

Valor de Repasse: R\$ 4.200.000,00

Valor da Contrapartida: R\$ 130.000,00

Saldo Bancário do Convênio: R\$ 0,00 Data de Competência do Saldo:31/12/2022

* Convênio Encerrado e Prestação de Contas Efetuado no Decorrer do Exercício 2022.

Convênio 054/2021 FUNCEP - Dados Bancários: CEF / Ag: 4240 / Conta: 452-0

Objeto do Convênio: Aquisição de Medicamentos e Material Médico Hospitalar (Custeio)

Valor Global: R\$ 4.200.000,00

Valor de Repasse: R\$ 4.200.000,00

Valor da Contrapartida: R\$ 130.000,00

Saldo Bancário do Convênio: R\$ 0,02 Data de Competência do Saldo:31/12/2022

* Convênio Encerrado e Prestação de Contas Efetuado no Decorrer do Exercício 2022.

Convênio 057/2021 FUNCEP - Dados Bancários: CEF / Ag: 4240 / Conta: 453-8

Objeto do Convênio: Aquisição de Medicamentos (Custeio)

Valor Global: R\$ 1.026.201,72

Valor de Repasse: R\$ 1.026.201,72

Valor da Contrapartida: R\$ 0,00

Saldo Bancário do Convênio: R\$ 0,00 Data de Competência do Saldo:31/12/2022

* Convênio Encerrado e Prestação de Contas Efetuado no Decorrer do Exercício 2022.

Convênio 041/2022 SES - Dados Bancários: CEF / Ag: 4240 / Conta: 547-0

Objeto do Convênio: Manutenção de Serviços Oncológicos (Custeio)

Valor Global: R\$ 2.697.271,00

Valor de Repasse: R\$ 2.697.271,00

Valor da Contrapartida: R\$ 0,00

Saldo Bancário do Convênio: R\$ 681,03 Data de Competência do Saldo:31/12/2022

Termo de Fomento 016/2020 SMS/JPA - Dados Bancários: CEF / Ag: 4240 / Conta: 235-7

Objeto do Convênio: Manutenção e Custeio

Valor de Repasse: R\$ 1.425.454,00

Valor da Contrapartida: R\$ 0,00

Saldo Bancário do Convênio: R\$ 0,00 Data de Competência do Saldo:31/12/2022

* Convênio Encerrado e Prestação de Contas Efetuado no Decorrer do Exercício 2022.

Termo de Fomento 018/2020 SMS/JPA - Dados Bancários: CEF / Ag: 4240 / Conta: 236-5

Objeto do Convênio: Manutenção e Custeio

Valor de Repasse: R\$ 2.647.809,00

Valor da Contrapartida: R\$ 0,00

Saldo Bancário do Convênio: R\$ 0,00 Data de Competência do Saldo:31/12/2022

* Convênio Encerrado e Prestação de Contas Efetuado no Decorrer do Exercício 2022.

Termo de Fomento 019/2020 SMS/JPA - Dados Bancários: CEF / Ag: 4240 / Conta: 902.391-8

Objeto do Convênio: Manutenção e Custeio

Valor de Repasse: R\$ 148.322,00

Valor da Contrapartida: R\$ 0,00

Saldo Bancário do Convênio: R\$ 0,00 Data de Competência do Saldo:31/12/2022

* Convênio Encerrado e Prestação de Contas Efetuado no Decorrer do Exercício 2022.

Termo de Fomento 021/2020 SMS/JPA - Dados Bancários: CEF / Ag: 4240 / Conta: 902.396-9

Objeto do Convênio: Manutenção e Custeio

Valor de Repasse: R\$ 1.950.000,00

Valor da Contrapartida: R\$ 0,00

Saldo Bancário do Convênio: R\$ 220.431,77 Data de Competência do Saldo:31/12/2022

Termo de Fomento 027/2021 SMS/JPA - Dados Bancários: CEF / Ag: 4240 / Conta: 900.664-9

Objeto do Convênio: Aquisição de Medicamentos e Material Médico Hospitalar (Custeio)

Valor de Repasse: R\$ 100.000,00

Valor da Contrapartida: R\$ 0,00

Saldo Bancário do Convênio: R\$ 0,00 Data de Competência do Saldo:31/12/2022

* Convênio Encerrado e Prestação de Contas Efetuado no Decorrer do Exercício 2022.

Termo de Fomento 028/2021 SMS/JPA - Dados Bancários: CEF / Ag: 4240 / Conta: 900.664-9

Objeto do Convênio: Folha de Salários e Encargos Sociais

Valor de Repasse: R\$ 2.400.000,00

Valor da Contrapartida: R\$ 0,00

Saldo Bancário do Convênio: R\$ 23.531,73 Data de Competência do Saldo:31/12/2022

Termo de Fomento 040/2021 SMS/JPA - Dados Bancários: CEF / Ag: 4240 / Conta: 900.664-9

Objeto do Convênio: Despesas Operacionais (Custeio)

Valor de Repasse: R\$ 1.431.558,00

Valor da Contrapartida: R\$ 0,00

Saldo Bancário do Convênio: R\$ 0,00 Data de Competência do Saldo:31/12/2022

* Convênio Encerrado e Prestação de Contas Efetuado no Decorrer do Exercício 2022.

Termo de Fomento 055/2021 SMS/JPA - Dados Bancários: CEF / Ag: 4240 / Conta: 900.664-9

Objeto do Convênio: Equipamentos Hospitalares

Valor de Repasse: R\$ 413.339,89

Valor da Contrapartida: R\$ 0,00

Saldo Bancário do Convênio: R\$ 339,89 Data de Competência do Saldo:31/12/2022

Termo de Fomento 001/2022 SMS/JPA - Dados Bancários: CEF / Ag: 4240 / Conta: 513-5

Objeto do Convênio: Folha de Salários de Atividades Fim e Custeio

Valor de Repasse: R\$ 2.193.180,00

Valor da Contrapartida: R\$ 0,00

Saldo Bancário do Convênio: R\$ 0,02 Data de Competência do Saldo:31/12/2022

* Convênio Encerrado e Prestação de Contas Efetuado no Decorrer do Exercício 2022.

Termo de Fomento 006/2022 SMS/JPA - Dados Bancários: CEF / Ag: 4240 / Conta: 514-3

Objeto do Convênio: Folha de Salários de Atividade Fim e Aquisição de Material

Médico Hospitalar

Valor de Repasse: R\$ 1.250.000,00

Valor da Contrapartida: R\$ 0,00

Saldo Bancário do Convênio: R\$ 0,00 Data de Competência do Saldo:31/12/2022

* Convênio Encerrado e Prestação de Contas Efetuado no Decorrer do Exercício 2022.

Termo de Fomento 014/2022 SMS/JPA - Dados Bancários: CEF / Ag: 4240 / Conta: 577-1

Objeto do Convênio: Aquisição de Equipamentos

Valor de Repasse: R\$ 585.000,00

Valor da Contrapartida: R\$ 705,10

Saldo Bancário do Convênio: R\$ 0,00 Data de Competência do Saldo:31/12/2022

* Convênio Encerrado e Prestação de Contas Efetuado no Decorrer do Exercício 2022.

Termo de Fomento 017/2022 SMS/JPA - Dados Bancários: CEF / Ag: 4240 / Conta: 578-0

Objeto do Convênio: Aquisição de Medicamentos Oncológicos

Valor de Repasse: R\$ 1.469.127,70

Valor da Contrapartida: R\$ 2.386,40

Saldo Bancário do Convênio: R\$ 0,00 Data de Competência do Saldo:31/12/2022

* Convênio Encerrado e Prestação de Contas Efetuado no Decorrer do Exercício 2022.

Termo de Fomento 022/2022 SMS/JPA - Dados Bancários: CEF / Ag: 4240 / Conta: 557-7

Objeto do Convênio: SPDA, Rota de Fuga, Rede Sanitária, e Mutirão de Atendimento (Cirurgias, QT, RXT, etc)

Valor de Repasse: R\$ 3.000.000,00

Valor da Contrapartida: R\$ 58,55

Saldo Bancário do Convênio: R\$ 85.623,49 Data de Competência do Saldo:31/12/2022

Termo de Fomento 040/2022 SMS/JPA - Dados Bancários: CEF / Ag: 4240 / Conta: 539-9

Objeto do Convênio: 13º Salário de 2022 das atividades fins

Valor de Repasse: R\$ 605.077,00

Valor da Contrapartida: R\$ 2.243,00

Saldo Bancário do Convênio: R\$ 22.350,00 Data de Competência do Saldo:31/12/2022.

NOTA – PATRIMÔNIO SOCIAL

O Patrimônio Social (Acervo Líquido) é apresentado pela diferença do total do ativo sobre o passivo circulante e o passivo exigível ao longo prazo.

$$\text{PS} = \text{A} - (\text{PC} + \text{PNC})$$

$$\text{PS} = 100.545.561,76 - (36.177.323,58 + 27.209.606,58)$$

$$\text{PS} = 100.545.561,76 - 63.386.930,16$$

$$\text{PS} = 37.158.631,60$$

Onde:

PS – Patrimônio Social A – Ativo

PC – Passivo Circulante PNC – Passivo Não Circulante

ANÁLISE DAS DEMONSTRAÇÕES CONTÁBEIS

ANÁLISE VERTICAL (A.V.) E ANÁLISE HORIZONTAL (A.H.)

ANÁLISE VERTICAL – No balanço, a Análise Vertical fornece fatores que facilitam a avaliação da estrutura do Ativo (como os recursos estão sendo aplicados) e de suas fontes de financiamento. Esses indicadores correspondem às participações percentuais dos saldos, das contas e dos grupos patrimoniais sobre o total do Ativo, ou do Passivo mais Patrimônio Líquido.

ANÁLISE HORIZONTAL – É realizada a partir de um conjunto de balanços e demonstrações de resultados consecutivos. Para cada elemento desses demonstrativos são calculados números índices, cuja base corresponde ao valor mais antigo da série. Desse modo, a Análise Horizontal mostra a evolução, no tempo, de cada elemento específico.

Isoladamente, essas duas técnicas poderão induzir a erros de avaliação ou encobrir fatos importantes. Conjuntamente, essas técnicas se completam e permitem identificar aqueles elementos merecedores de uma investigação mais profunda para determinar as causas de seus desvios e adotar medidas corretivas cabíveis.

ANÁLISE DAS DEMONSTRAÇÕES CONTÁBEIS
ANÁLISE VERTICAL (A.V.) E ANÁLISE HORIZONTAL (A.H.)

ATIVO

	2022	A.V.	A.H.	2021	A.V.	A.H.
		%	%		%	%
01 ATIVO CIRCULANTE	36.880.666,72	36,68	139,35	26.466.788,76	27,46	100,00
DISPONÍVEL	10.430.598,78	10,37	340,36	3.064.544,55	3,18	100,00
Caixa	12.812,00	0,01	177,97	7.199,05	0,01	100,00
Banco c/ Movimento	259.735,60	0,26	123,16	210.895,27	0,22	100,00
Aplicações Financeiras	10.158.051,18	10,10	356,87	2.846.450,23	2,95	100,00
CONTAS A RECEBER	14.653.250,74	14,57	111,18	13.179.355,31	13,67	100,00
SUS	8.651.662,62	8,60	129,29	6.691.864,65	6,94	100,00
Convênios Privados	3.091.107,33	3,07	139,40	2.217.376,93	2,30	100,00
Adiantamento de Salários	182.975,23	0,18	89,67	204.048,39	0,21	100,00
Outros Créditos	2.727.505,56	2,71	67,08	4.066.065,34	4,22	100,00
EST. – ALMOXARIFADO	11.796.817,20	11,73	115,40	10.222.888,90	10,60	100,00
Gêneros Alimentícios	447.029,02	0,44	357,45	125.059,96	0,13	100,00
Medicamentos	3.909.828,09	3,9	124,55	3.139.189,57	3,26	100,00
Gases Medicinais	44.633,88	0,04	363,97	12.263,14	0,01	100,00
Material de Escritório	-	0,00	-	99.867,27	0,10	100,00
Material de Consumo Direto	412.981,50	0,41	1.445,38	28.572,52	0,03	100,00
Máquinas e Equipamentos	422.963,67	0,42	#DIV/0!	-	0,00	100,00
Gases Industriais	45.241,12	0,04	755,47	5.988,50	0,01	100,00
Tecidos/Rouparia e Limpeza	214,14	0,00	71,59	299,10	0,00	100,00
Material Cirúrgico / M. Hospitalar	681.424,79	0,68	135,64	502.365,77	0,52	100,00
Material de Construção em Transito	-	0,00	-	5.506,28	0,01	100,00
Equip. Escrit. / Hosp. em Transito	217.807,01	0,22	4.568,65	4.767,43	0,00	100,00
Medicamentos de Terceiros	5.605.700,68	5,58	-	6.299.009,36	6,53	100,00
Carros de Parada	8.993,30	0,01	-	-	0,00	100,00
02 ATIVO NÃO CIRCULANTE	63.664.895,04	63,32	91,04	69.931.669,28	72,54	100,00
REALIZÁVEL AO LONGO PRAZO	-	0,00	-	6.443.180,00	6,68	100,00
Subvenções a Receber	-	0,00	-	6.443.180,00	6,68	100,00
IMOBILIZADO	63.664.895,04	63,32	100,28	63.488.489,28	65,86	100,00
Imóveis	33.579.689,21	33,40	100,00	33.579.689,21	34,83	100,00
Equipamentos p/ Escritório	1.701.929,39	1,69	100,09	1.700.382,11	1,76	100,00
Equipamentos Hospitalares	27.389.213,71	27,24	99,38	27.561.119,59	28,59	100,00
Instalações	4.312.805,44	4,29	117,64	3.666.224,10	3,80	100,00
Veículos	199.147,87	0,20	100,00	199.147,87	0,21	100,00
Custo de Obras	1.878.867,14	1,87	#DIV/0!	-	0,00	100,00
Execução de Contratos	42.484,65	0,04	#DIV/0!	-	0,00	100,00
Máquinas e Equipamentos	8.429.002,60	8,38	105,56	7.984.815,44	8,28	100,00
(-) Depreciações	(13.868.244,97)	-13,79	123,79	(11.202.889,04)	-11,62	100,00
03. TOTAL DO ATIVO (01 + 02)	100.545.561,76	100,00	104,30	96.398.458,04	100,00	100,00

ANÁLISE DAS DEMONSTRAÇÕES CONTÁBEIS ANÁLISE VERTICAL (A.V.) E ANÁLISE HORIZONTAL (A.H.)

PASSIVO

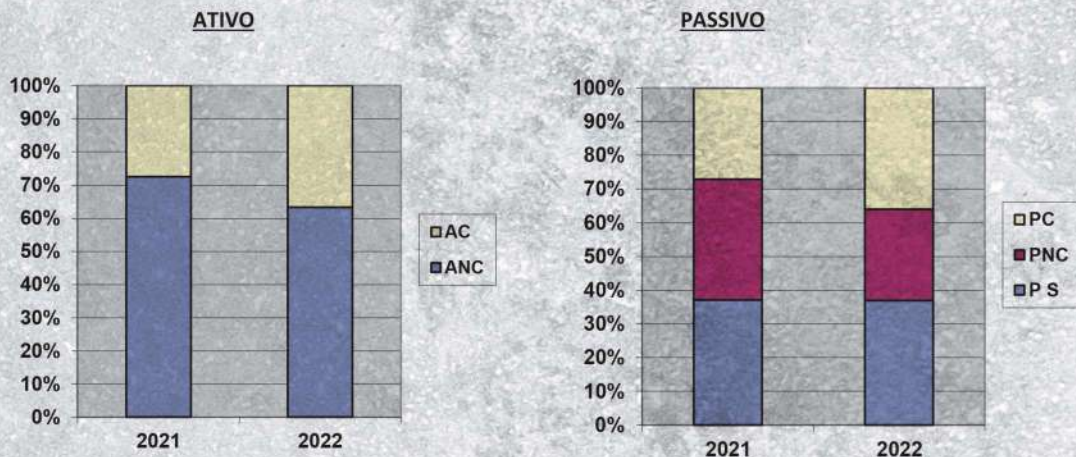
	2022	A.V.	A.H.	2021	A.V.	A.H.
01. PASSIVO CIRCULANTE	36.177.323,58	35,98	138,62	26.098.484,39	24,14	100,00
FORNECEDORES	4.869.587,93	4,84	74,49	6.537.114,94	6,78	100,00
Fornecedores	4.869.587,93	4,84	74,49	6.537.114,94	6,78	100,00
TRIBUTOS E CONTRIB. A RECOLHER	952.721,37	0,95	130,74	728.700,37	0,75	100,00
Imposto de Renda Ret. na Fonte	197.909,12	0,20	91,83	215.505,71	0,22	100,00
INSS	325.932,90	0,32	192,04	169.720,31	0,18	100,00
FGTS a Pagar	304.172,80	0,30	132,76	229.108,55	0,24	100,00
Outros Tributos Federais a Recolher	22.751,66	0,02	40,30	56.451,67	0,06	100,00
ISS Retido	37.541,31	0,04	67,82	55.352,69	0,06	100,00
Sindicatos e Associações	64.413,58	0,06	2.514,74	2.561,44	0,00	100,00
OBRIGAÇÕES A PAGAR / RECOLHER	30.355.014,28	30,19	161,18	18.832.669,08	16,61	100,00
Salários a Pagar	1.383.823,50	1,38	104,28	1.327.015,30	1,38	100,00
Retenções Emprést. Consignados	97.058,23	0,10	98,33	98.704,60	0,10	100,00
Subvenções	9.764.306,57	9,71	504,79	1.934.315,89	2,01	100,00
Obrigações Diversas	1.945.570,46	1,94	58,08	3.349.874,97	3,48	100,00
Provisões	6.034.951,27	6,00	-	3.000.258,60	3,11	100,00
Medicamentos de Terceiros	5.605.700,68	5,58	-	6.299.009,37	6,53	100,00
Empréstimos Bancários (CP)	5.523.603,57	5,49	195,63	2.823.490,35	2,93	100,00
02. PASSIVO NÃO CIRCULANTE	27.209.606,58	27,06	78,79	34.535.861,05	29,14	100,00
EXIGÍVEL A LONGO PRAZO	27.209.606,58	27,06	78,79	34.535.861,05	29,14	100,00
Empréstimo Bancários	27.209.606,58	27,06	96,86	28.092.681,05	29,14	100,00
Subvenções Empenhadas	-	0,00	-	6.443.180,00	-	100,00
03. PATRIMÔNIO SOCIAL	37.158.631,60	36,96	103,90	35.764.112,60	35,73	100,00
PATRIMÔNIO SOCIAL	37.158.631,60	36,96	103,90	35.764.112,60	35,73	100,00
Patrimônio Social	25.042.178,40	24,91	72,70	34.446.735,40	35,73	100,00
Variação Patrimonial	10.721.934,20	10,66	100,00	10.721.934,20	11,12	100,00
Resultado do Exercício	1.394.519,00	1,39	(14,83)	(9.404.557,00)	-9,76	100,00
03. TOTAL DO PASSIVO	100.545.561,76	100,00	104,30	96.398.458,04	100,00	100,00

ANÁLISE DAS DEMONSTRAÇÕES CONTÁBEIS ANÁLISE VERTICAL (A.V.) E ANÁLISE HORIZONTAL (A.H.)

DEMONSTRAÇÃO DO RESULTADO DO EXERCÍCIO

	2022	A.V.	A.H.	2021	A.V.	A.H.
RECEITAS OPERACIONAIS	99.916.685,21	100,00	104,91	95.237.792,70	100,00	100,00
<i>Com Restrição</i>	<u>18.283.997,11</u>	<u>18,30</u>	<u>137,39</u>	<u>13.308.172,70</u>	<u>13,97</u>	<u>100,00</u>
Programas de Saúde	18.283.997,11	18,30	137,39	13.308.172,70	13,97	100,00
<i>Sem Restrição</i>	<u>81.632.688,10</u>	<u>81,70</u>	<u>99,64</u>	<u>81.929.620,00</u>	<u>84,87</u>	<u>100,00</u>
Receita de Serviços Prestados	61.692.793,22	61,74	103,06	59.863.563,11	62,86	100,00
Contribuições e Doações Voluntárias	6.790.304,76	6,80	55,28	12.283.428,36	12,90	100,00
Ganhos na venda de Bens	27.244,00	0,03	151,36	18.000,00	0,02	100,00
Rendimentos Financeiros	195.135,74	0,20	194,18	100.490,55	0,11	100,00
Outros Recursos recebidos	8.582.156,61	8,59	100,28	8.558.608,08	8,99	100,00
Outras Receitas	4.345.053,77	4,35	-	1.105.529,90	-	100,00
CUSTOS E DESPESAS OPERACIONAIS	33.862.834,59	33,89	84,71	39.977.314,77	41,98	100,00
<i>Com Programas (Atividades)</i>	<u>33.862.834,59</u>	<u>33,89</u>	<u>84,71</u>	<u>39.977.314,77</u>	<u>41,98</u>	<u>100,00</u>
Saúde	33.862.834,59	33,89	84,71	39.977.314,77	41,98	100,00
RESULTADO BRUTO	66.053.850,62	66,11	119,53	55.260.477,93	58,02	100,00
DESPESAS OPERACIONAIS	64.659.331,62	64,71	99,99	64.665.034,93	67,90	100,00
<i>Administrativas</i>	<u>47.362.597,90</u>	<u>47,40</u>	<u>108,44</u>	<u>43.674.969,23</u>	<u>45,86</u>	<u>100,00</u>
Salários	28.366.594,62	28,39	101,01	28.081.616,15	29,49	100,00
Encargos Sociais	10.259.377,46	10,27	109,31	9.385.423,73	9,85	100,00
Impostos e Taxas	38.029,89	0,04	209,26	18.173,62	0,02	100,00
Serviços Gerais	890.527,64	0,89	76,76	1.160.203,44	1,22	100,00
Manutenção	2.086.220,27	2,09	113,17	1.843.365,11	1,94	100,00
Depreciação e Amortização	2.678.016,42	2,68	94,01	2.848.740,04	2,99	100,00
Perdas Diversas	3.043.831,60	3,05	902,02	337.447,14	0,35	100,00
<i>Outras Despesas/Receitas Operacionais</i>	<u>17.296.733,72</u>	<u>17,31</u>	<u>82,40</u>	<u>20.990.065,70</u>	<u>22,04</u>	<u>100,00</u>
OPERAÇÕES DESCONTINUADAS (LÍQUIDO)	-	-	-	-	-	-
SUPERÁVIT / DÉFICIT DO PERÍODO	1.394.519,00	1,40	(14,83)	(9.404.557,00)	(9,87)	100,00

ANÁLISE DAS DEMONSTRAÇÕES CONTÁBEIS COMPARATIVO ENTRE GRUPOS (2021/2022)



Onde: AC = ATIVO CIRCULANTE
ANC = ATIVO NÃO CIRCULANTE

Onde: PC = PASSIVO CIRCULANTE
PNC = PASSIVO NÃO CIRCULANTE
PS = PATRIMÔNIO SOCIAL

ANÁLISE DAS DEMONSTRAÇÕES CONTÁBEIS ÍNDICES ECONÔMICO-FINANCEIROS

Os saldos dos balanços e das demonstrações de resultado podem ser inter-relacionados de inúmeras formas, cada qual fornecendo a visão de um aspecto específico da situação ou do desempenho da Instituição.

Cada índice fornece informações distintas daquelas que seriam obtidas avaliando-se isoladamente os seus componentes.

SITUAÇÃO FINANCEIRA

A situação financeira da Instituição refere-se à capacidade de liquidar compromissos já assumidos e ao seu potencial de crédito junto aos fornecedores, instituições financeiras, etc. Em outras palavras, a situação financeira correspondente à capacidade de pagamento da empresa vista de forma bastante ampla.

Isoladamente, essas duas técnicas poderão induzir a erros de avaliação ou encobrir fatos importantes. Conjuntamente, essas técnicas se completam e permitem identificar aqueles elementos merecedores de uma investigação mais profunda para determinar as causas de seus desvios e adotar medidas corretivas cabíveis.

ÍNDICES DE ESTRUTURA PATRIMONIAL

CAPITAL DE TERCEIROS / CAPITAL PRÓPRIO

(Indica o percentual de Capital de Terceiros sobre o Capital Próprio da entidade.)

$$\begin{aligned}(\text{PC} + \text{PNC}) / \text{PS} &= (36.177.323,58 + 27.209.606,58) / 37.158.631,60 \\ &= 63.386.930,16 / 37.158.631,60 \\ &= 1,70 \text{ em } 31/12/2022.\end{aligned}$$

Resultado: O Capital de Terceiros corresponde a 170% do Capital próprio da entidade

(No Exercício Anterior 1,69)

COMPOSIÇÃO DO ENDIVIDAMENTO

(Indica o percentual das dívidas de curto prazo sobre o total das dívidas da entidade.)

$$\begin{aligned}\text{PC} / (\text{PC} + \text{PNC}) &= 36.177.323,58 / (36.177.323,58 + 27.209.606,58) \\ &= 36.177.323,58 / 63.386.930,16 \\ &= 0,57 \text{ em } 31/12/2022.\end{aligned}$$

Resultado: 57% do endividamento da Instituição é de curto prazo.

(No Exercício Anterior 0,43)

ENDIVIDAMENTO GERAL

(Indica o percentual das dívidas em relação aos bens e direitos da entidade).

$$\begin{aligned}(\text{PC} + \text{PNC}) / \text{ATIVO} &= (36.177.323,58 + 27.209.606,58) / 100.545.561,76 \\ &= 63.386.930,16 / 100.545.561,76 \\ &= 0,63 \text{ em } 31/12/2022.\end{aligned}$$

Resultado: O total do endividamento corresponde a 63% dos Bens e Direitos da Instituição.

(No Exercício Anterior 0,62)

IMOBILIZAÇÃO DO CAPITAL PRÓPRIO

(Indica quanto a entidade possui no Ativo Imobilizado com o Patrimônio Líquido.)

ANC + PS = 63.664.895,04 + 37.158.631,60
= 100.823.526,64 em 31/12/2022.

Resultado: R\$ 100.823.526,64 é o total do Capital da Instituição.
(No Exercício Anterior R\$ 105.695.781,88)

IMOBILIZAÇÃO DOS RECURSOS PERMANENTES

(Indica o percentual do Ativo de Longo Prazo mais imobilizações em relação às dívidas de longo prazo mais o Patrimônio Social)

ANC / (PNC + PS) = 63.664.895,04 / (27.209.606,58 + 37.158.631,60)
= 63.664.895,04 / 64.368.238,18
= 0,99 em 31/12/2022.

Resultado: Os Bens da Entidade com os direitos de longo Prazo correspondem a 99% das Obrigações de Longo Prazo mais o Patrimônio Social.
(No Exercício Anterior 0,66)

ÍNDICES DE SOLVÊNCIA

LIQUIDEZ GERAL

(Indica a disponibilidade de curto prazo para pagamento das dívidas de curto e longo prazo da entidade.)

AC / (PC + PNC) = 36.880.666,72 / (36.177.323,58 + 27.209.606,58)
= 36.880.666,72 / 63.386.930,16
= 0,58 em 31/12/2022.

Resultado: A capacidade geral de pagamento corresponde a 58% do total das dívidas da Instituição.

(No Exercício Anterior 44%)

LIQUIDEZ CORRENTE

(Indica a capacidade de pagamento de curto prazo da entidade).

AC / PC = 36.880.666,72 / 36.177.323,58
= 1,02 em 31/12/2022.

Resultado: A capacidade de pagamento de curto prazo é 2% superior às dívidas de curto prazo da Instituição.

(No Exercício Anterior 1% superior)

LIQUIDEZ SECA

(Indica quanto a entidade possui de liquidez imediata para pagamento das dívidas de curto prazo.)

$$\begin{aligned}(\text{AC} - \text{ESTOQUES}) / \text{PC} &= (36.880.666,72 - 11.796.817,20) / 36.177.323,58 \\ &= 25.083.849,52 / 36.177.323,58 \\ &= 0,69 \text{ em } 31/12/2022.\end{aligned}$$

Resultado: A capacidade de pagamento disponível é de 69% das dívidas de curto prazo da Instituição.

(No Exercício Anterior 62% inferior)

RESULTADO SEM AS SUBVENÇÕES PARA INVESTIMENTO

RESULTADO LÍQUIDO

(Indica qual o resultado da entidade excluindo as Receitas de Subvenções para investimento)

$$\begin{aligned}\text{Resultado} - \text{Receita de Subvenções para Investimentos} \\ &= 1.394.519,00 - 18.283.997,11 \\ &= - 16.889.478,11\end{aligned}$$

Resultado: Déficit de R\$ 16.889.478,11

(No Exercício Anterior déficit de 22.712.729,70)

CÁLCULO DA EBITDA EM 2022

RECEITA BRUTA DOS SERVIÇOS PRESTADOS		61.692.793,22
(-) Dedução das Receitas		- 4.530.316,71
RECEITA LÍQUIDA DOS SERVIÇOS PRESTADOS		57.162.476,51
(-) Custos dos Serviços		- 33.862.834,59
RESULTADO OPERACIONAL BRUTO		23.299.641,92
(-) DESPESAS OPERACIONAIS		- 24.466.292,36
(-) Despesas Comerciais	-	104.158,59
(-) Despesas Administrativas	-	51.374.724,03
(-) Despesas Financeiras	-	3.811.072,54
(+) Receitas Financeiras		195.135,74
(-) Outras Despesas Operacionais	-	3.043.831,60
(+) Outras Receitas Operacionais		33.672.358,66
(=) RESULTADO OPERACIONAL LÍQUIDO		- 1.166.650,44
(-) Receitas Financeiras		- 195.135,74
(+) Despesas Financeiras		3.811.072,54
(+) Depreciações		2.678.016,42
(+) Impostos e Taxas		38.029,89
EBITDA		5.165.332,67
% EBITDA - Margem		8,37

FUNDAÇÃO NAPOLEÃO LAUREANO

JOÃO PESSOA - PB

CONSELHO FISCAL

PARECER SOBRE BALANÇO 2022

- 1) O Conselho Fiscal da Fundação Napoleão Laureano, em cumprimento às atribuições legais e estatutárias, examinou em 14 de abril de 2023, na sala de reuniões da Fundação Napoleão Laureano, o BALANÇO PATROMONIAL relativo ao exercício findo em 31 de dezembro de 2022.
- 2) Após análise da documentação e apresentações dos gestores das áreas de contabilidade e de finanças, responsáveis pela elaboração deste documento contábil, o CONSELHO FISCAL elencou alguns apontamentos como justificativa para os resultados financeiros positivos apresentados, destacando os seguintes pontos:
 - a) O déficit financeiro apresentado no BALANÇO ANUAL DE 2021 foi revertido em superávit, apresentado um resultado positivo de R\$ 1.394.519,00 (um milhão, trezentos noventa e quatro mil, quinhentos e dezenove reais).
 - b) Os valores obtidos em 2022 à título de "SUBVENCÕES" E "DOAÇÕES" sofreram uma redução em relação a 2021 de R\$517.299,19 (quinhentos e dezessete mil, duzentos e noventa e nove reais, dezenove centavos).
 - c) Os valores dos estoques existentes em cada setor condizem com os valores registrado contabilmente.
 - d) Os valores referentes aos medicamentos para tratamento, entregues ao hospital por pacientes, continuam sendo devidamente contabilizados na conta "MEDICAMENTOS DE TERCEIROS), fato que gerou ajustes nos últimos meses de 2021 e registrado no item 2 do PARECER DE CONSELHO sobre o BALANÇO DE 2021.
 - e) O Valor das glosas (SUS e Planos de Saúde) foram reduzidos em 46,34% em relação ao Balanço de 2021 representando um valor em torno de R\$2.750.000,00 (dois milhões setecentos e cinquenta mil reais).
 - f) Foram tomadas medidas administrativas que culminaram com recebimento dos valores das emendas parlamentares retidas na Secretaria de Saúde do Município de João Pessoa.
 - g) Os valores a receber de Convênios e Cartões foram majorados em 41,20% em relação ao balanço de 2021, representado por um acréscimo de R\$ 3.838.160,07 (três milhões, oitocentos trinta e oito mil, cento e sessenta reais, sete centavos), de um valor total de R\$13.153.836,49 (treze milhões, cento e cinquenta e três mil e oitocentos e trinta e seis reais, quarenta e nove centavos).

Dr. Antônio Eduardo Cunha
CPF: 043.143.744-34
CRM 985


-
- h) Obteve-se a redução de 36,61% (trinta e seis, vírgula sessenta e dois por cento), na conta de juros bancários, em relação ao Balanço de 2021, representando uma redução de R\$2.057.917,85 (dois milhões, cinquenta e sete mil, novecentos e dezessete reais, oitenta e cinco centavos).
- 3) Finalmente, diante do exame efetuado, este Conselho Fiscal entende que as contas apresentadas merecem aprovação do Conselho Deliberativo da Fundação Napoleão Laureano, sem qualquer ressalva.

É o entendimento deste Conselho Fiscal, salvo melhor juízo.


João Pessoa, 14 de abril de 2023



Vinicius Pessoa Barreto
Presidente do Conselho Fiscal



Antônio Eduardo Cunha
Membro do Conselho Fiscal




Marcelo Costa Gadelha
Membro do Conselho Fiscal







Paineis Festas Juninas,
do artista Clóvis Júnior



Projeto editorial
Juca Pontes (*Sempre Presente*)

Projeto gráfico
Mário Miranda

Coordenação
Emmanuel Rhadma

Acompanhamento
Renilton Ribeiro

Fotografias
Cacio Murilo
Arquivo HNL

Produção
Forma Editorial

Impressão e acabamento
Gráfica Santa Marta



FUNDAÇÃO
**NAPOLEÃO
LAUREANO**



www.hlaureano.org.br

- FUNDAÇÃO:**
fundacao.presidencia@hlaureano.org.br
- HOSPITAL:**
diretoria@hlaureano.org.br
- Av. Capitão José Pessoa, 1140**
Jaguaribe | João Pessoa - PB
CEP.: 58015-170
- +55 83 3015.6200**