

BALANÇO PATRIMONIAL

(Encerrado em 28 de Fevereiro de 2021)

ATIVO		PASSIVO	
CIRCULANTE	25.881.348,40	CIRCULANTE	28.757.087,47
DISPONIBILIDADES IMEDIATAS	3.535.522,08	EXIGÍVEL A CURTO PRAZO	28.757.087,47
Caixa	7.077,65	Fornecedores	8.438.295,11
Bancos Com Movimentos (C/C)	669.427,16	Encargos Sociais	328.453,78
Aplicações Financeiras	2.859.017,27	Salários a Pagar	1.277.207,52
		Obrigações Diversas	1.404.930,06
DISPONIBILIDADES A CURTO PRAZO	22.345.826,32	Empréstimos Bancários	14.347.292,93
Estoques	8.373.962,77	Retenções	850.057,69
SUS e Convênios Privados	10.325.540,27	Subvenções	2.110.850,38
Outros Créditos	3.646.323,28		
NÃO CIRCULANTE	62.989.159,55	NÃO CIRCULANTE	11.818.472,49
IMOBILIZADO	62.989.159,55	EXIGÍVEL A LONGO PRAZO	11.818.472,49
Imóveis	27.267.613,54	Empréstimos Bancários	11.818.472,49
Máquinas e Equipamentos	35.097.504,28		
Instalações	3.222.563,76	PATRIMÔNIO SOCIAL	48.294.947,99
Veículos	199.147,87	PATRIMÔNIO SOCIAL	48.294.947,99
Custos de Obras	462.332,44	Patrimônio Social	34.448.401,98
Execução de Contrato	5.544.852,38	Reservas de Reavaliação	10.721.934,20
(-) Depreciação	8.804.854,72	Resultado em Fevereiro/2021	3.124.611,81
TOTAL DO ATIVO	88.870.507,95	TOTAL DO PASSIVO	88.870.507,95



FUNDAÇÃO LAUREANO

Dr. Antonio Carneiro Amaid
Diretor Presidente



Thiago de Figueiredo Silva


Contador
CRC/PB 8128

DEMONSTRAÇÃO DO RESULTADO NO PERÍODO

(Encerrado em 28 de Fevereiro de 2021)

RECEITAS OPERACIONAIS	8.239.103,24
<i>Com Restrição</i>	1.564.300,36
Programa de Assistência Social	1.564.300,36
<i>Sem Restrição</i>	6.674.802,88
Receita de Serviços Prestados	5.377.779,86
Contribuições e Doações Voluntárias	687.823,67
Ganhos na venda de Bens	-
Rendimentos Financeiros	181,27
Outros Recursos recebidos	609.018,08
CUSTOS E DESPESAS OPERACIONAIS	2.829.472,74
<i>Com Programas (Atividades)</i>	2.829.472,74
Saúde	2.829.472,74
RESULTADO BRUTO	5.409.630,50
DESPESAS OPERACIONAIS	3.825.727,45
<i>Administrativas</i>	3.043.578,19
Salários	1.909.678,57
Encargos Sociais	713.595,93
Impostos e Taxas	544,20
Serviços Gerais	77.886,33
Manutenção	115.042,75
Depreciação e Amortização	225.999,86
Perdas Diversas	830,55
<i>Outras Despesas/Receitas Operacionais</i>	782.149,26
OPERAÇÕES DESCONTINUADAS (LÍQUIDO)	-
SUPERÁVIT / DÉFICIT DO PERÍODO	1.583.903,05

*Modelo conforme NBC TG – Geral ITG 2002 (R1)



FUNDAÇÃO LAUREANO
Dr. Antonio Carneiro Amaid
Diretor Presidente




Thiago de Figueiredo Silv.
Contador
CRC/PB 8128

DEMONSTRAÇÃO DO RESULTADO ATÉ O PERÍODO

(Encerrado em 28 de Fevereiro de 2021)

RECEITAS OPERACIONAIS	16.399.327,63
<i>Com Restrição</i>	4.340.215,30
Programa de Assistência Social	4.340.215,30
<i>Sem Restrição</i>	12.059.112,33
Receita de Serviços Prestados	9.648.010,06
Contribuições e Doações Voluntárias	1.227.007,36
Ganhos na venda de Bens	-
Rendimentos Financeiros	559,37
Outros Recursos recebidos	1.183.535,54
CUSTOS E DESPESAS OPERACIONAIS	5.657.673,69
<i>Com Programas (Atividades)</i>	5.657.673,69
Saúde	5.657.673,69
RESULTADO BRUTO	10.741.653,94
DESPESAS OPERACIONAIS	7.617.042,13
<i>Administrativas</i>	6.199.448,00
Salários	3.860.644,88
Encargos Sociais	1.429.272,95
Impostos e Taxas	15.167,83
Serviços Gerais	158.140,02
Manutenção	283.857,45
Depreciação e Amortização	450.705,72
Perdas Diversas	1.659,15
<i>Outras Despesas/Receitas Operacionais</i>	1.417.594,13
OPERAÇÕES DESCONTINUADAS (LÍQUIDO)	-
SUPERÁVIT / DÉFICIT DO PERÍODO	3.124.611,81

*Modelo conforme NBC TG – Geral ITG 2002 (R1)



FUNDAÇÃO LAUREANO
Dr. Antonio Carneiro Amaid
Diretor Presidente




Tiago de Figueiredo Silva
Contador
CRC/PB 8128

EBITDAEM FEVEREIRO 2021

RECEITA BRUTA DOS SERVIÇOS PRESTADOS		5.377.779,86
(-) Dedução das Receitas		-
RECEITA LÍQUIDA DOS SERVIÇOS PRESTADOS		5.377.779,86
(-) Custos dos Serviços		- 2.829.472,74
RESULTADO OPERACIONAL BRUTO		2.548.307,12
(-) DESPESAS OPERACIONAIS		- 552.846,34
(-) Despesas Comerciais	- 2.819,00	
(-) Despesas Administrativas	- 3.406.069,45	
(+) Outras Receitas Operacionais	2.856.042,11	
(=) RESULTADO OPERACIONAL LÍQUIDO		1.995.460,78
(+) Depreciações		225.999,86
(+) Impostos e Taxas		544,20
EBITDA		2.222.004,84
% EBITDA - Margem		41,32%

ATÉ FEVEREIRO 2021

RECEITA BRUTA DOS SERVIÇOS PRESTADOS		9.648.010,06
(-) Dedução das Receitas		-
RECEITA LÍQUIDA DOS SERVIÇOS PRESTADOS		9.648.010,06
(-) Custos dos Serviços		- 5.657.673,69
RESULTADO OPERACIONAL BRUTO		3.990.336,37
(-) DESPESAS OPERACIONAIS		- 195.523,79
(-) Despesas Comerciais	- 14.858,00	
(-) Despesas Administrativas	- 6.919.400,93	
(+) Outras Receitas Operacionais	6.738.735,14	
(=) RESULTADO OPERACIONAL LÍQUIDO		3.794.812,58
(+) Depreciações		450.705,72
(+) Impostos e Taxas		15.167,83
EBITDA		4.260.686,13
% EBITDA - Margem		44,16%



FUNDAÇÃO LAUREANO
Dr. Antonio Carneiro Aroux
Diretor Presidente



Thiago de Figueiredo Silva
Contador
CRC/PB 8128

COMPARATIVO DOS RESULTADOS DA FNL

	2017	2018	2019	2020	EM FEVEREIRO DE 2021
SUS	45.297.745,65	42.714.568,79	44.162741,72	47.357.471,51	7.859.510,59
CONVÊNIOS	15.456.563,11	13.865.931,13	8.578.276,04	5.990.792,87	854.250,90
PARTICULARES	3.864.211,22	3.874.761,72	3.434.173,63	5.358.627,51	934.248,57
SUBVENÇÕES	5.032.075,40	4.971.830,07	10.667.932,36	13.452.186,39	4.340.215,30
DOAÇÕES	6.013.915,57	10.220.910,24	10.110.616,86	8.129.025,74	1.227.007,36
OUTRAS RECEITAS	6.729.962,48	7.637.260,87	7.074.747,16	8.376.263,74	1.184.094,91
TOTAL DAS RECEITAS	82.394.473,43	83.285.262,82	84.028.487,77	88.664.367,76	16.399.327,63
SALÁRIOS + ENC. SOCIAIS	31.665.261,44	31.651.461,30	32.545.521,24	33.307.666,22	5.311.787,57
PRODUTIVIDADE MÉDICA	18.334.413,45	18.969.994,73	18.977.950,93	20.033.243,18	3.464.750,39
MEDICAMENTOS	17.766.973,02	14.564.494,86	9.200.151,80	10.527.608,98	1.623.135,91
MAT. CIRÚRGICOS / MÉDICO	3.953.994,24	3.825.406,42	3.049.893,66	3.367.268,42	569.787,39
OUTRAS DESPESAS	13.125.734,68	16.747.575,88	16.073.850,80	14.738.247,46	2.305.254,56
TOTAL DAS DESPESAS	84.846.376,83	85.758.933,19	79.847.368,43	81.974.034,26	13.274.715,82
RESULTADOS	2.435.472,60	-2.451.903,40	-2.473.670,37	4.181.119,34	3.124.611,81



Fernando de Figueiredo Silva
Contador
CRC/PB 8128

COMPARATIVO DOS RESULTADOS DA FNL

	EM JANEIRO DE 2021	EM FEVEREIRO DE 2021
SUS	3.499.397,03	4.360.113,56
CONVÊNIOS	335.990,26	518.260,64
PARTICULARES	434.842,91	499.405,66
SUBVENÇÕES	2.775.914,94	1.564.300,36
DOAÇÕES	539.183,69	687.823,67
OUTRAS RECEITAS	574.895,56	609.199,35
TOTAL DAS RECEITAS	8.160.224,39	8.239.103,24
SALÁRIOS + ENC. SOCIAIS	2.677.624,06	2.634.163,51
PRODUTIVIDADE MÉDICA	1.782.614,14	1.682.136,25
MEDICAMENTOS	760.388,20	862.747,71
MAT. CIRÚRGICOS / MÉDICO	285.198,61	284.588,78
OUTRAS DESPESAS	1.113.690,62	1.191.563,94
TOTAL DAS DESPESAS	6.619.515,63	6.655.200,19
RESULTADOS	1.540.708,76	1.583.903,05



Thiago de Figueiredo Silva
Contador
CRC/PB 8128