

BALANÇO PATRIMONIAL

(Encerrado em 31 de Março de 2021)

ATIVO		PASSIVO	
CIRCULANTE	26.116.014,10	CIRCULANTE	26.952.432,38
DISPONIBILIDADES IMEDIATAS	2.768.621,66	EXIGÍVEL A CURTO PRAZO	26.952.432,38
Caixa	3.757,99	Fornecedores	7.557.338,64
Bancos Com Movimentos (C/C)	216.118,52	Encargos Sociais	160.214,13
Aplicações Financeiras	2.548.745,15	Salários a Pagar	1.267.653,72
		Obrigações Diversas	1.849.067,70
DISPONIBILIDADES A CURTO PRAZO	23.347.392,44	Empréstimos Bancários	13.838.699,89
Estoques	8.071.904,88	Retenções	613.053,36
SUS e Convênios Privados	11.814.719,74	Subvenções	1.666.404,94
Outros Créditos	3.460.767,82		
NÃO CIRCULANTE	64.361.416,66	NÃO CIRCULANTE	11.818.472,49
IMOBILIZADO	64.361.416,66	EXIGÍVEL A LONGO PRAZO	11.818.472,49
Imóveis	27.267.613,54	Empréstimos Bancários	11.818.472,49
Máquinas e Equipamentos	36.653.501,41		
Instalações	3.260.858,07	PATRIMÔNIO SOCIAL	51.706.525,89
Veículos	199.147,87	PATRIMÔNIO SOCIAL	51.706.525,89
Custos de Obras	468.656,77	Patrimônio Social	34.448.401,98
Execução de Contrato	5.544.852,38	Reservas de Reavaliação	10.721.934,20
(-) Depreciação	9.033.213,38	Resultado em Março/2021	6.536.189,71
TOTAL DO ATIVO	90.477.430,76	TOTAL DO PASSIVO	90.477.430,76


FUNDAÇÃO LAUREANO

Dr. Antonio Carneiro Amado
Diretor Presidente


Thiago de Figueiredo Silva


Contador
CRC/PB 8128

DEMONSTRAÇÃO DO RESULTADO NO PERÍODO

(Encerrado em 31 de Março de 2021)

RECEITAS OPERACIONAIS	8.940.761,88
<i>Com Restrição</i>	829.030,64
Programa de Assistência Social	829.030,64
<i>Sem Restrição</i>	8.111.731,24
Receita de Serviços Prestados	5.364.019,07
Contribuições e Doações Voluntárias	2.143.173,71
Ganhos na venda de Bens	-
Rendimentos Financeiros	1.343,33
Outros Recursos recebidos	603.195,13
CUSTOS E DESPESAS OPERACIONAIS	1.729.343,78
<i>Com Programas (Atividades)</i>	1.729.343,78
Saúde	1.729.343,78
RESULTADO BRUTO	7.211.418,10
DESPESAS OPERACIONAIS	3.799.840,20
<i>Administrativas</i>	3.132.880,64
Salários	1.978.328,89
Encargos Sociais	730.977,88
Impostos e Taxas	189,30
Serviços Gerais	72.432,33
Manutenção	111.639,93
Depreciação e Amortização	228.358,66
Perdas Diversas	10.953,65
<i>Outras Despesas/Receitas Operacionais</i>	666.959,56
OPERAÇÕES DESCONTINUADAS (LÍQUIDO)	-
SUPERÁVIT / DÉFICIT DO PERÍODO	3.411.577,90

*Modelo conforme NBC TG – Geral ITG 2002 (R1)


FUNDÇÃO LAUREANO
Dr. Antonio Carneiro Amaid
Diretor Presidente


Rodrigo de Figueiredo Silva
Contador
CRC/PB 8128

DEMONSTRAÇÃO DO RESULTADO ATÉ O PERÍODO


(Encerrado em 31 de Março de 2021)

RECEITAS OPERACIONAIS	25.340.089,51
<i>Com Restrição</i>	5.169.245,94
Programa de Assistência Social	5.169.245,94
<i>Sem Restrição</i>	20.170.843,57
Receita de Serviços Prestados	15.012.029,13
Contribuições e Doações Voluntárias	3.370.181,07
Ganhos na venda de Bens	-
Rendimentos Financeiros	1.902,70
Outros Recursos recebidos	1.786.730,67
CUSTOS E DESPESAS OPERACIONAIS	7.387.017,47
<i>Com Programas (Atividades)</i>	7.387.017,47
Saúde	7.387.017,47
RESULTADO BRUTO	17.953.072,04
DESPESAS OPERACIONAIS	11.416.882,33
<i>Administrativas</i>	9.332.328,64
Salários	5.838.973,77
Encargos Sociais	2.160.250,83
Impostos e Taxas	15.357,13
Serviços Gerais	230.572,35
Manutenção	395.497,38
Depreciação e Amortização	679.064,38
Perdas Diversas	12.612,80
<i>Outras Despesas/Receitas Operacionais</i>	2.084.553,69
OPERAÇÕES DESCONTINUADAS (LÍQUIDO)	-
SUPERÁVIT / DÉFICIT DO PERÍODO	6.536.189,71

*Modelo conforme NBC TG – Geral ITG 2002 (R1)



FUNDAÇÃO LAUREANO
Dr. Antonio Carneiro Amaid
Diretor Presidente



Thiago de Figueiredo Silva
Contador
CRC/PB 8128

EBITDA


EM MARÇO 2021

RECEITA BRUTA DOS SERVIÇOS PRESTADOS		5.364.019,07
(-) Dedução das Receitas		-
RECEITA LÍQUIDA DOS SERVIÇOS PRESTADOS		5.364.019,07
(-) Custos dos Serviços		- 1.729.343,78
RESULTADO OPERACIONAL BRUTO		3.634.675,29
(-) DESPESAS OPERACIONAIS		143.200,62
(-) Despesas Comerciais	- 10.203,90	
(-) Despesas Administrativas	- 3.418.994,96	
(+) Outras Receitas Operacionais	3.572.399,48	
(=) RESULTADO OPERACIONAL LÍQUIDO		3.777.875,91
(+) Depreciações		228.358,66
(+) Impostos e Taxas		189,30
EBITDA		4.006.423,87
% EBITDA - Margem		74,69%

ATÉ MARÇO 2021

RECEITA BRUTA DOS SERVIÇOS PRESTADOS		15.012.029,13
(-) Dedução das Receitas		-
RECEITA LÍQUIDA DOS SERVIÇOS PRESTADOS		15.012.029,13
(-) Custos dos Serviços		- 7.387.017,47
RESULTADO OPERACIONAL BRUTO		7.625.011,66
(-) DESPESAS OPERACIONAIS		46.748,90
(-) Despesas Comerciais	- 34.245,11	
(-) Despesas Administrativas	- 10.230.140,61	
(+) Outras Receitas Operacionais	10.311.134,62	
(=) RESULTADO OPERACIONAL LÍQUIDO		7.671.760,56
(+) Depreciações		679.064,38
(+) Impostos e Taxas		15.357,13
EBITDA		8.366.182,07
% EBITDA - Margem		55,73%


FUNDAÇÃO LAUREANO
 Dr. Antonio Carneiro Amaid
 Diretor Presidente


 Thiago de Figueiredo Silva
 Contador
 CRC/PB 6126

COMPARATIVO DOS RESULTADOS DA FNL

	2017	2018	2019	2020	ATE MARÇO DE 2021
SUS	45.297.745,65	42.714.568,79	44.162741,72	47.357.471,51	12.121.954,25
CONVÊNIOS	15.456.563,11	13.865.931,13	8.578.276,04	5.990.792,87	1.479.530,17
PARTICULARES	3.864.211,22	3.874.761,72	3.434.173,63	5.358.627,51	1.410.544,71
SUBVENÇÕES	5.032.075,40	4.971.830,07	10.667.932,36	13.452.186,39	5.169.245,94
DOAÇÕES	6.013.915,57	10.220.910,24	10.110.616,86	8.129.025,74	3.370.181,07
OUTRAS RECEITAS	6.729.962,48	7.637.260,87	7.074.747,16	8.376.263,74	1.788.633,37
TOTAL DAS RECEITAS	82.394.473,43	83.285.262,82	84.028.487,77	88.664.367,76	25.340.089,51
SALÁRIOS + ENC. SOCIAIS	31.665.261,44	31.651.461,30	32.545.521,24	33.307.666,22	8.029.648,77
PRODUTIVIDADE MÉDICA	18.334.413,45	18.969.994,73	18.977.950,93	20.033.243,18	3.836.126,03
MEDICAMENTOS	17.766.973,02	14.564.494,86	9.200.151,80	10.527.608,98	2.683.656,35
MAT. CIRÚRGICOS / MÉDICO	3.953.994,24	3.825.406,42	3.049.893,66	3.367.268,42	867.235,09
OUTRAS DESPESAS	13.125.734,68	16.747.575,88	16.073.850,80	14.738.247,46	3.387.233,56
TOTAL DAS DESPESAS	84.846.376,83	85.758.933,19	79.847.368,43	81.974.034,26	18.803.899,80
RESULTADOS	2.435.472,60	-2.451.903,40	-2.473.670,37	4.181.119,34	6.536.189,71



Thiago de Figueiredo Silva

Contador

CRC/PB 8128

COMPARATIVO DOS RESULTADOS DA FNL

	EM JANEIRO DE 2021	EM FEVEREIRO DE 2021	EM MARÇO DE 2021
SUS	3.499.397,03	4.360.113,56	4.262.443,66
CONVÊNIOS	335.990,26	518.260,64	625.279,27
PARTICULARES	434.842,91	499.405,66	476.296,14
SUBVENÇÕES	2.775.914,94	1.564.300,36	829.030,64
DOAÇÕES	539.183,69	687.823,67	2.143.173,71
OUTRAS RECEITAS	574.895,56	609.199,35	604.538,46
TOTAL DAS RECEITAS	8.160.224,39	8.239.103,24	8.940.761,88
SALÁRIOS + ENC. SOCIAIS	2.677.624,06	2.634.163,51	2.717.861,20
PRODUTIVIDADE MÉDICA	1.782.614,14	1.682.136,25	371.375,64
MEDICAMENTOS	760.388,20	862.747,71	1.060.520,44
MAT. CIRÚRGICOS / MÉDICO	285.198,61	284.588,78	297.447,70
OUTRAS DESPESAS	1.113.690,62	1.191.563,94	1.081.979,00
TOTAL DAS DESPESAS	6.619.515,63	6.655.200,19	5.529.183,98
RESULTADOS	1.540.708,76	1.583.903,05	3.411.577,90



Thiago de Figueiredo Silva

Contador

CRC/PB 8128