



BALANÇO PATRIMONIAL

(Encerrado em 30 de Abril de 2021)

ATIVO		PASSIVO	
CIRCULANTE	24.120.417,31	CIRCULANTE	26.327.085,15
DISPONIBILIDADES IMEDIATAS	2.365.981,57	EXIGÍVEL A CURTO PRAZO	26.327.085,15
Caixa	2.334,67	Fornecedores	7.585.483,39
Bancos Com Movimentos (C/C)	347.598,78	Encargos Sociais	147.795,48
Aplicações Financeiras	2.016.048,12	Salários a Pagar	1.299.506,63
		Obrigações Diversas	1.758.971,02
DISPONIBILIDADES A CURTO PRAZO	21.754.435,74	Empréstimos Bancários	13.334.006,06
Estoques	7.422.287,01	Retenções	765.505,57
SUS e Convênios Privados	10.995.165,98	Subvenções	1.435.817,00
Outros Créditos	3.336.982,75		
NÃO CIRCULANTE	64.373.429,36	NÃO CIRCULANTE	11.818.472,49
IMOBILIZADO	64.373.429,36	EXIGÍVEL A LONGO PRAZO	11.818.472,49
Imóveis	27.267.613,54	Empréstimos Bancários	11.818.472,49
Máquinas e Equipamentos	36.663.392,19		
Instalações	3.312.230,73	PATRIMÔNIO SOCIAL	50.348.289,03
Veículos	199.147,87	PATRIMÔNIO SOCIAL	50.348.289,03
Custos de Obras	473.363,42	Patrimônio Social	34.448.401,98
Execução de Contrato	5.730.097,84	Reservas de Reavaliação	10.721.934,20
(-) Depreciação	- 9.272.416,23	Resultado em Abril/2021	5.177.952,85
TOTAL DO ATIVO	88.493.846,67	TOTAL DO PASSIVO	88.493.846,67



FUNDAÇÃO NAPOLEÃO LAUREANO
Marcelo Pinheiro de Lucena Filho
Diretor Presidente




Augusto de Figueiredo Silv.
Contador
CRC/PB 8128

DEMONSTRAÇÃO DO RESULTADO NO PERÍODO


(Encerrado em 30 de Abril de 2021)

RECEITAS OPERACIONAIS	6.842.665,02
<i>Com Restrição</i>	583.159,71
Programa de Assistência Social	583.159,71
<i>Sem Restrição</i>	6.259.505,31
Receita de Serviços Prestados	5.186.608,45
Contribuições e Doações Voluntárias	495.832,32
Ganhos na venda de Bens	-
Rendimentos Financeiros	825,08
Outros Recursos recebidos	576.239,46
CUSTOS E DESPESAS OPERACIONAIS	2.674.800,84
<i>Com Programas (Atividades)</i>	2.674.800,84
Saúde	2.674.800,84
RESULTADO BRUTO	4.167.864,18
DESPESAS OPERACIONAIS	5.526.101,04
<i>Administrativas</i>	3.148.170,97
Salários	1.908.574,83
Encargos Sociais	758.368,75
Impostos e Taxas	242,88
Serviços Gerais	121.475,33
Manutenção	119.680,91
Depreciação e Amortização	239.202,85
Perdas Diversas	625,42
<i>Outras Despesas/Receitas Operacionais</i>	2.377.930,07
OPERAÇÕES DESCONTINUADAS (LÍQUIDO)	-
SUPERÁVIT / DÉFICIT DO PERÍODO	- 1.358.236,86

*Modelo conforme NBC TG – Geral ITG 2002 (R1)



FUNDAÇÃO NAPOLEÃO LAUREANO
Marcelo Pinheiro de Lucena Filho
Diretor Presidente




Mário de Figueiredo Silva
Contador
CRC/PB 8128

DEMONSTRAÇÃO DO RESULTADO ATÉ O PERÍODO


(Encerrado em 31 de Março de 2021)

RECEITAS OPERACIONAIS	32.182.754,53
<i>Com Restrição</i>	5.752.405,65
Programa de Assistência Social	5.752.405,65
<i>Sem Restrição</i>	26.430.348,88
Receita de Serviços Prestados	20.198.637,58
Contribuições e Doações Voluntárias	3.866.013,39
Ganhos na venda de Bens	-
Rendimentos Financeiros	2.727,78
Outros Recursos recebidos	2.362.970,13
CUSTOS E DESPESAS OPERACIONAIS	10.061.818,31
<i>Com Programas (Atividades)</i>	10.061.818,31
Saúde	10.061.818,31
RESULTADO BRUTO	22.120.936,22
DESPESAS OPERACIONAIS	16.942.983,37
<i>Administrativas</i>	12.480.499,61
Salários	7.747.548,60
Encargos Sociais	2.918.619,58
Impostos e Taxas	15.600,01
Serviços Gerais	352.047,68
Manutenção	515.178,29
Depreciação e Amortização	918.267,23
Perdas Diversas	13.238,22
<i>Outras Despesas/Receitas Operacionais</i>	4.462.483,76
OPERAÇÕES DESCONTINUADAS (LÍQUIDO)	-
SUPERÁVIT / DÉFICIT DO PERÍODO	5.177.952,85

*Modelo conforme NBC TG – Geral ITG 2002 (R1)



FUNDAÇÃO NAPOLEÃO LAUREANO
Marcelo Pinheiro de Lucena Filho
Diretor Presidente





Thiago de Figueiredo Silva
Contador
CRC/PB 6126

EBITDAEM ABRIL 2021

RECEITA BRUTA DOS SERVIÇOS PRESTADOS		5.186.608,45
(-) Dedução das Receitas	-	1.640.133,03
RECEITA LÍQUIDA DOS SERVIÇOS PRESTADOS		3.546.475,42
(-) Custos dos Serviços	-	2.674.800,84
RESULTADO OPERACIONAL BRUTO		871.674,58
(-) DESPESAS OPERACIONAIS		- 1.781.854,86
(-) Despesas Comerciais	-	12.653,46
(-) Despesas Administrativas	-	3.423.332,89
(+) Outras Receitas Operacionais		1.654.131,49
(=) RESULTADO OPERACIONAL LÍQUIDO		- 910.180,28
(+) Depreciações		239.202,85
(+) Impostos e Taxas		242,88
EBITDA		- 670.734,55
% EBITDA - Margem		-12,93%


ATÉ ABRIL 2021

RECEITA BRUTA DOS SERVIÇOS PRESTADOS		20.198.637,58
(-) Dedução das Receitas	-	1.640.133,03
RECEITA LÍQUIDA DOS SERVIÇOS PRESTADOS		18.558.504,55
(-) Custos dos Serviços	-	10.061.818,31
RESULTADO OPERACIONAL BRUTO		8.496.686,24
(-) DESPESAS OPERACIONAIS		- 1.735.105,96
(-) Despesas Comerciais	-	46.898,57
(-) Despesas Administrativas	-	13.653.473,50
(+) Outras Receitas Operacionais		11.965.266,11
(=) RESULTADO OPERACIONAL LÍQUIDO		6.761.580,28
(+) Depreciações		918.267,23
(+) Impostos e Taxas		15.600,01
EBITDA		7.695.447,52
% EBITDA - Margem		38,10%



FUNDAÇÃO NAPOLEÃO LAUREANO
Marcelo Pinheiro de Lucena Filho
Diretor Presidente
Thiago de Figueiredo Silva
Contador
CRC/PB 6128

COMPARATIVO DOS RESULTADOS DA FNL

	2017	2018	2019	2020	ATE ABRIL DE 2021
SUS	45.297.745,65	42.714.568,79	44.162741,72	47.357.471,51	16.312.871,09
CONVÊNIOS	15.456.563,11	13.865.931,13	8.578.276,04	5.990.792,87	2.045.588,74
PARTICULARES	3.864.211,22	3.874.761,72	3.434.173,63	5.358.627,51	1.840.177,75
SUBVENÇÕES	5.032.075,40	4.971.830,07	10.667.932,36	13.452.186,39	5.752.405,65
DOAÇÕES	6.013.915,57	10.220.910,24	10.110.616,86	8.129.025,74	3.866.013,39
OUTRAS RECEITAS	6.729.962,48	7.637.260,87	7.074.747,16	8.376.263,74	2.365.697,91
TOTAL DAS RECEITAS	82.394.473,43	83.285.262,82	84.028.487,77	88.664.367,76	32.182.754,53
SALÁRIOS + ENC. SOCIAIS	31.665.261,44	31.651.461,30	32.545.521,24	33.307.666,22	10.706.203,34
PRODUTIVIDADE MÉDICA	18.334.413,45	18.969.994,73	18.977.950,93	20.033.243,18	5.045.949,80
MEDICAMENTOS	17.766.973,02	14.564.494,86	9.200.151,80	10.527.608,98	3.830.721,71
MAT. CIRÚRGICOS / MÉDICO	3.953.994,24	3.825.406,42	3.049.893,66	3.367.268,42	1.185.146,80
OUTRAS DESPESAS	13.125.734,68	16.747.575,88	16.073.850,80	14.738.247,46	6.236.780,03
TOTAL DAS DESPESAS	84.846.376,83	85.758.933,19	79.847.368,43	81.974.034,26	27.004.801,68
RESULTADOS	2.435.472,60	-2.451.903,40	-2.473.670,37	4.181.119,34	5.177.952,85




FUNDAÇÃO NAPOLEÃO LAUREANO
Marcelo Pinheiro de Lucena Filho
Diretor Presidente




Thiago de Figueirêdo Silva
Contador
CRC/PB 6128

COMPARATIVO DOS RESULTADOS DA FNL

	EM JANEIRO DE 2021	EM FEVEREIRO DE 2021	EM MARÇO DE 2021	EM ABRIL DE 2021
SUS	3.499.397,03	4.360.113,56	4.262.443,66	4.190.916,84
CONVÊNIOS	335.990,26	518.260,64	625.279,27	566.058,57
PARTICULARES	434.842,91	499.405,66	476.296,14	429.633,04
SUBVENÇÕES	2.775.914,94	1.564.300,36	829.030,64	583.159,71
DOAÇÕES	539.183,69	687.823,67	2.143.173,71	495.832,32
OUTRAS RECEITAS	574.895,56	609.199,35	604.538,46	577.064,54
TOTAL DAS RECEITAS	8.160.224,39	8.239.103,24	8.940.761,88	6.842.665,02
SALÁRIOS + ENC. SOCIAIS	2.677.624,06	2.634.163,51	2.717.861,20	2.676.554,57
PRODUTIVIDADE MÉDICA	1.782.614,14	1.682.136,25	371.375,64	1.209.823,77
MEDICAMENTOS	760.388,20	862.747,71	1.060.520,44	1.147.065,36
MAT. CIRÚRGICOS / MÉDICO	285.198,61	284.588,78	297.447,70	317.911,71
OUTRAS DESPESAS	1.113.690,62	1.191.563,94	1.081.979,00	2.849.546,47
TOTAL DAS DESPESAS	6.619.515,63	6.655.200,19	5.529.183,98	8.200.901,88
RESULTADOS	1.540.708,76	1.583.903,05	3.411.577,90	-1.358.236,86



FUNDAÇÃO NAPOLEÃO LAUREANO
Marcelo Pinheiro de Lucena Filho
Diretor Presidente



Thiago de Figueiredo Silva
Contador
CRC/PB 6128