



**BALANÇO PATRIMONIAL**

(Encerrado em 31 de Maio de 2021)

ATIVO		PASSIVO	
<b>CIRCULANTE</b>	<b>24.796.365,22</b>	<b>CIRCULANTE</b>	<b>26.476.313,34</b>
<b>DISPONIBILIDADES IMEDIATAS</b>	<b>3.717.062,43</b>	<b>EXIGÍVEL A CURTO PRAZO</b>	<b>26.476.313,34</b>
Caixa	5.126,23	Fornecedores	6.972.780,95
Bancos Com Movimentos (C/C)	1.741.924,86	Encargos Sociais	148.998,03
Aplicações Financeiras	1.970.011,34	Salários a Pagar	1.301.957,03
<b>DISPONIBILIDADES A CURTO PRAZO</b>	<b>21.079.302,79</b>	Obrigações Diversas	1.679.393,91
Estoques	7.858.046,31	Empréstimos Bancários	13.024.199,50
SUS e Convênios Privados	10.332.610,91	Retenções	807.715,35
Outros Créditos	2.888.645,57	Subvenções	2.541.268,57
<b>NÃO CIRCULANTE</b>	<b>64.517.167,01</b>	<b>NÃO CIRCULANTE</b>	<b>11.818.472,49</b>
<b>IMOBILIZADO</b>	<b>64.517.167,01</b>	<b>EXIGÍVEL A LONGO PRAZO</b>	<b>11.818.472,49</b>
Imóveis	27.267.613,54	Empréstimos Bancários	11.818.472,49
Máquinas e Equipamentos	36.996.889,49	<b>PATRIMÔNIO SOCIAL</b>	<b>51.018.746,40</b>
Instalações	3.349.245,64	<b>PATRIMÔNIO SOCIAL</b>	<b>51.018.746,40</b>
Veículos	199.147,87	Patrimônio Social	34.448.401,98
Custos de Obras	485.798,38	Reservas de Reavaliação	10.721.934,20
Execução de Contrato	5.730.097,84	Resultado em Maio/2021	5.848.410,22
(-) Depreciação	9.511.625,75		
<b>TOTAL DO ATIVO</b>	<b>89.313.532,23</b>	<b>TOTAL DO PASSIVO</b>	<b>89.313.532,23</b>



FUNDAÇÃO NAPOLEÃO LAUREANO  
Marcelo Pinheiro de Lucena Filho  
Diretor Presidente



Thiago de Figueiredo Silva  
Contador  
CRC/PB 8128

# DEMONSTRAÇÃO DO RESULTADO NO PERÍODO

(Encerrado em 31 de Maio de 2021)

<b>RECEITAS OPERACIONAIS</b>	<b>8.917.830,53</b>
<i>Com Restrição</i>	<b>1.748.743,26</b>
Programa de Assistência Social	1.748.743,26
<i>Sem Restrição</i>	<b>7.169.087,27</b>
Receita de Serviços Prestados	5.130.545,91
Contribuições e Doações Voluntárias	1.434.146,11
Ganhos na venda de Bens	-
Rendimentos Financeiros	43.495,27
Outros Recursos recebidos	560.899,98
<b>CUSTOS E DESPESAS OPERACIONAIS</b>	<b>3.356.844,67</b>
<i>Com Programas (Atividades)</i>	<b>3.356.844,67</b>
Saúde	3.356.844,67
<b>RESULTADO BRUTO</b>	<b>5.560.985,86</b>
<b>DESPESAS OPERACIONAIS</b>	<b>4.890.528,49</b>
<i>Administrativas</i>	<b>3.132.934,21</b>
Salários	1.941.102,24
Encargos Sociais	698.595,23
Impostos e Taxas	-
Serviços Gerais	126.000,55
Manutenção	127.865,17
Depreciação e Amortização	239.209,52
Perdas Diversas	161,50
<i>Outras Despesas/Receitas Operacionais</i>	<b>1.757.594,28</b>
<b>OPERAÇÕES DESCONTINUADAS (LÍQUIDO)</b>	<b>-</b>
<b>SUPERÁVIT / DÉFICIT DO PERÍODO</b>	<b>670.457,37</b>

\*Modelo conforme NBC TG - Geral ITG 2002 (R1)

FUNDAÇÃO NAPOLEÃO LAUREANO  
Marcelo Pinheiro de Lucena Filho  
Diretor Presidente

Diogo de Figueiredo Silva  
Contador  
CRC/PB 8128

# DEMONSTRAÇÃO DO RESULTADO ATÉ O PERÍODO

(Encerrado em 31 de Maio de 2021)

<b>RECEITAS OPERACIONAIS</b>	<b>41.100.585,06</b>
<i>Com Restrição</i>	<b>7.501.148,91</b>
Programa de Assistência Social	7.501.148,91
<i>Sem Restrição</i>	<b>33.599.436,15</b>
Receita de Serviços Prestados	25.329.183,49
Contribuições e Doações Voluntárias	5.300.159,50
Ganhos na venda de Bens	-
Rendimentos Financeiros	46.223,05
Outros Recursos recebidos	2.923.870,11
<b>CUSTOS E DESPESAS OPERACIONAIS</b>	<b>13.418.662,98</b>
<i>Com Programas (Atividades)</i>	<b>13.418.662,98</b>
Saúde	13.418.662,98
<b>RESULTADO BRUTO</b>	<b>27.681.922,08</b>
<b>DESPESAS OPERACIONAIS</b>	<b>21.833.511,76</b>
<i>Administrativas</i>	<b>15.613.433,72</b>
Salários	9.688.650,84
Encargos Sociais	3.617.214,81
Impostos e Taxas	15.600,01
Serviços Gerais	478.048,23
Manutenção	643.043,36
Depreciação e Amortização	1.157.476,75
Perdas Diversas	13.399,72
<i>Outras Despesas/Receitas Operacionais</i>	<b>6.220.078,04</b>
<b>OPERAÇÕES DESCONTINUADAS (LÍQUIDO)</b>	<b>-</b>
<b>SUPERÁVIT / DÉFICIT DO PERÍODO</b>	<b>5.848.410,32</b>

\*Modelo conforme NBC TG – Geral ITG 2002 (R1)

FUNDAÇÃO NAPOLEÃO LAUREANO  
Marcelo Pinheiro de Lucena Filho  
Diretor Presidente

Luiz Augusto de Albuquerque Silva  
Contador  
CRC/PB 6128


## EBITDA

EM MAIO 2021

<b>RECEITA BRUTA DOS SERVIÇOS PRESTADOS</b>		<b>5.130.545,91</b>
(-) Dedução das Receitas	-	1.158.558,62
<b>RECEITA LÍQUIDA DOS SERVIÇOS PRESTADOS</b>		<b>3.971.987,29</b>
(-) Custos dos Serviços	-	3.356.844,67
<b>RESULTADO OPERACIONAL BRUTO</b>		<b>615.142,62</b>
<b>(-) DESPESAS OPERACIONAIS</b>		<b>164.308,60</b>
(-) Despesas Comerciais	-	11.319,00
(-) Despesas Administrativas	-	3.564.061,75
(+) Outras Receitas Operacionais		3.739.689,35
<b>(=) RESULTADO OPERACIONAL LÍQUIDO</b>		<b>779.451,22</b>
(+) Depreciações		239.209,52
(+) Impostos e Taxas		-
<b>EBITDA</b>		<b>1.018.660,74</b>
<b>% EBITDA - Margem</b>		<b>19,85%</b>


ATÉ MAIO 2021

<b>RECEITA BRUTA DOS SERVIÇOS PRESTADOS</b>		<b>25.329.183,49</b>
(-) Dedução das Receitas	-	2.798.691,65
<b>RECEITA LÍQUIDA DOS SERVIÇOS PRESTADOS</b>		<b>22.530.491,84</b>
(-) Custos dos Serviços	-	13.418.662,98
<b>RESULTADO OPERACIONAL BRUTO</b>		<b>9.111.828,86</b>
<b>(-) DESPESAS OPERACIONAIS</b>		<b>1.835.635,82</b>
(-) Despesas Comerciais	-	59.397,00
(-) Despesas Administrativas	-	17.481.194,28
(+) Outras Receitas Operacionais		15.704.955,46
<b>(=) RESULTADO OPERACIONAL LÍQUIDO</b>		<b>7.276.193,04</b>
(+) Depreciações		1.157.476,75
(+) Impostos e Taxas		15.600,01
<b>EBITDA</b>		<b>8.449.269,80</b>
<b>% EBITDA - Margem</b>		<b>33,36%</b>

  
Thiago de Figueiredo Silva  
Contador  
CRC/PB 6128

## COMPARATIVO DOS RESULTADOS DA FNL

	2017	2018	2019	2020	ATE MAIO DE 2021
SUS	45.297.745,65	42.714.568,79	44.162741,72	47.357.471,51	20.476.903,36
CONVÊNIOS	15.456.563,11	13.865.931,13	8.578.276,04	5.990.792,87	2.601.725,73
PARTICULARES	3.864.211,22	3.874.761,72	3.434.173,63	5.358.627,51	2.250.554,40
SUBVENÇÕES	5.032.075,40	4.971.830,07	10.667.932,36	13.452.186,39	7.501.148,91
DOAÇÕES	6.013.915,57	10.220.910,24	10.110.616,86	8.129.025,74	5.300.159,50
OUTRAS RECEITAS	6.729.962,48	7.637.260,87	7.074.747,16	8.376.263,74	2.970.093,16
<b>TOTAL DAS RECEITAS</b>	<b>82.394.473,43</b>	<b>83.285.262,82</b>	<b>84.028.487,77</b>	<b>88.664.367,76</b>	<b>41.100.585,06</b>
SALÁRIOS + ENC. SOCIAIS	31.665.261,44	31.651.461,30	32.545.521,24	33.307.666,22	13.349.867,81
PRODUTIVIDADE MÉDICA	18.334.413,45	18.969.994,73	18.977.950,93	20.033.243,18	6.970.012,70
MEDICAMENTOS	17.766.973,02	14.564.494,86	9.200.151,80	10.527.608,98	4.947.711,64
MAT. CIRÚRGICOS / MÉDICO	3.953.994,24	3.825.406,42	3.049.893,66	3.367.268,42	1.500.938,64
OUTRAS DESPESAS	13.125.734,68	16.747.575,88	16.073.850,80	14.738.247,46	8.483.644,05
<b>TOTAL DAS DESPESAS</b>	<b>84.846.376,83</b>	<b>85.758.933,19</b>	<b>79.847.368,43</b>	<b>81.974.034,26</b>	<b>35.252.174,84</b>
<b>RESULTADOS</b>	<b>2.435.472,60</b>	<b>-2.451.903,40</b>	<b>-2.473.670,37</b>	<b>4.181.119,34</b>	<b>5.848.410,22</b>




Thiago de Figueiredo Silva  
Contador  
CRC/PB 6128



## COMPARATIVO DOS RESULTADOS DA FNL

	EM JANEIRO DE 2021	EM FEVEREIRO DE 2021	EM MARÇO DE 2021	EM ABRIL DE 2021	EM MAIO DE 2021
SUS	3.499.397,03	4.360.113,56	4.262.443,66	4.190.916,84	4.164.032,27
CONVÊNIOS	335.990,26	518.260,64	625.279,27	566.058,57	556.136,99
PARTICULARES	434.842,91	499.405,66	476.296,14	429.633,04	410.376,65
SUBVENÇÕES	2.775.914,94	1.564.300,36	829.030,64	583.159,71	1.748.743,26
DOAÇÕES	539.183,69	687.823,67	2.143.173,71	495.832,32	1.434.146,11
OUTRAS RECEITAS	574.895,56	609.199,35	604.538,46	577.064,54	604.395,25
<b>TOTAL DAS RECEITAS</b>	<b>8.160.224,39</b>	<b>8.239.103,24</b>	<b>8.940.761,88</b>	<b>6.842.665,02</b>	<b>8.917.830,53</b>
SALÁRIOS + ENC. SOCIAIS	2.677.624,06	2.634.163,51	2.717.861,20	2.676.554,57	2.643.664,47
PRODUTIVIDADE MÉDICA	1.782.614,14	1.682.136,25	371.375,64	1.209.823,77	1.924.062,90
MEDICAMENTOS	760.388,20	862.747,71	1.060.520,44	1.147.065,36	1.116.989,93
MAT. CIRÚRGICOS / MÉDICO	285.198,61	284.588,78	297.447,70	317.911,71	315.791,84
OUTRAS DESPESAS	1.113.690,62	1.191.563,94	1.081.979,00	2.849.546,47	2.246.864,02
<b>TOTAL DAS DESPESAS</b>	<b>6.619.515,63</b>	<b>6.655.200,19</b>	<b>5.529.183,98</b>	<b>8.200.901,88</b>	<b>8.247.373,16</b>
<b>RESULTADOS</b>	<b>1.540.708,76</b>	<b>1.583.903,05</b>	<b>3.411.577,90</b>	<b>-1.358.236,86</b>	<b>670.457,37</b>



Thiago de Albuquerque Silva

Contador  
CRC/PB 0128

