



BALANÇO PATRIMONIAL

(Encerrado em 30 de Junho de 2021)

ATIVO		PASSIVO	
CIRCULANTE	26.185.171,73	CIRCULANTE	24.984.738,11
DISPONIBILIDADES IMEDIATAS	2.882.068,30	EXIGÍVEL A CURTO PRAZO	24.984.738,11
Caixa	4.384,60	Fornecedores	7.209.765,51
Bancos Com Movimentos (C/C)	1.219.601,42	Encargos Sociais	145.854,22
Aplicações Financeiras	1.658.082,28	Salários a Pagar	1.308.368,34
DISPONIBILIDADES A CURTO PRAZO	23.303.103,43	Obrigações Diversas	1.653.816,70
Estoques	10.567.034,77	Empréstimos Bancários	12.715.487,27
SUS e Convênios Privados	9.394.476,88	Retenções	828.678,44
Outros Créditos	3.341.591,78	Subvenções	1.122.767,63
NÃO CIRCULANTE	64.376.472,66	NÃO CIRCULANTE	11.818.472,49
IMOBILIZADO	64.376.472,66	EXIGÍVEL A LONGO PRAZO	11.818.472,49
Imóveis	27.267.613,54	Empréstimos Bancários	11.818.472,49
Máquinas e Equipamentos	37.057.723,17	PATRIMÔNIO SOCIAL	53.758.433,79
Instalações	3.385.024,48	PATRIMÔNIO SOCIAL	53.758.433,79
Veículos	199.147,87	Patrimônio Social	34.448.401,98
Custos de Obras	490.633,43	Reservas de Reavaliação	10.721.934,20
Execução de Contrato	5.730.097,84	Resultado em Junho/2021	8.588.097,61
(-) Depreciação	9.753.767,67		
TOTAL DO ATIVO	90.561.644,39	TOTAL DO PASSIVO	90.561.644,39



FUNDAÇÃO NAPOLEÃO LAUREANO
Marcelo Pinheiro de Lucena Filho
Diretor Presidente




Thiago de Figueiredo Silva
Contador
CRC/PB 0128

DEMONSTRAÇÃO DO RESULTADO NO PERÍODO


(Encerrado em 30 de Junho de 2021)

RECEITAS OPERACIONAIS	10.760.462,64
<i>Com Restrição</i>	1.890.544,91
Programa de Assistência Social	1.890.544,91
<i>Sem Restrição</i>	8.869.917,73
Receita de Serviços Prestados	4.878.625,38
Contribuições e Doações Voluntárias	3.404.449,21
Ganhos na venda de Bens	-
Rendimentos Financeiros	3.032,94
Outros Recursos recebidos	583.810,20
CUSTOS E DESPESAS OPERACIONAIS	3.232.109,92
<i>Com Programas (Atividades)</i>	3.232.109,92
Saúde	3.232.109,92
RESULTADO BRUTO	7.528.352,72
DESPESAS OPERACIONAIS	4.788.665,33
<i>Administrativas</i>	3.258.311,53
Salários	1.926.863,66
Encargos Sociais	741.721,72
Impostos e Taxas	1.425,66
Serviços Gerais	70.046,43
Manutenção	275.453,60
Depreciação e Amortização	242.141,92
Perdas Diversas	658,54
<i>Outras Despesas/Receitas Operacionais</i>	1.530.353,80
OPERAÇÕES DESCONTINUADAS (LÍQUIDO)	-
SUPERÁVIT / DÉFICIT DO PERÍODO	2.739.687,39

*Modelo conforme NBC TG – Geral ITG 2002 (R1)



FUNDAÇÃO NAPOLEÃO LAUREANO
Marcelo Pinheiro de Lucena Filho
Diretor Presidente



Thiago de Figueiredo Silva
Contador
CRC/PB 0123

DEMONSTRAÇÃO DO RESULTADO ATÉ O PERÍODO

(Encerrado em 30 de Junho de 2021)

RECEITAS OPERACIONAIS	51.861.047,70
<i>Com Restrição</i>	9.391.693,82
Programa de Assistência Social	9.391.693,82
<i>Sem Restrição</i>	42.469.353,88
Receita de Serviços Prestados	30.207.808,87
Contribuições e Doações Voluntárias	8.704.608,71
Ganhos na venda de Bens	-
Rendimentos Financeiros	49.255,99
Outros Recursos recebidos	3.507.680,31
CUSTOS E DESPESAS OPERACIONAIS	16.650.772,90
<i>Com Programas (Atividades)</i>	16.650.772,90
Saúde	16.650.772,90
RESULTADO BRUTO	35.210.274,80
DESPESAS OPERACIONAIS	26.622.177,19
<i>Administrativas</i>	18.871.745,35
Salários	11.615.514,50
Encargos Sociais	4.358.936,53
Impostos e Taxas	17.025,67
Serviços Gerais	548.094,66
Manutenção	918.497,06
Depreciação e Amortização	1.399.618,67
Perdas Diversas	14.058,26
<i>Outras Despesas/Receitas Operacionais</i>	7.750.431,84
OPERAÇÕES DESCONTINUADAS (LÍQUIDO)	-
SUPERÁVIT / DÉFICIT DO PERÍODO	8.588.097,61

*Modelo conforme NBC TG – Geral ITG 2002 (R1)

FUNDAÇÃO NAPOLEÃO LAUREANO
Marcelo Pinheiro de Lucena Filho
Diretor Presidente

Thiago de Figueiredo Silva
Contador
CRC/PE 0128


EBITDA

EM JUNHO 2021


RECEITA BRUTA DOS SERVIÇOS PRESTADOS		4.878.625,38
(-) Dedução das Receitas	-	991.586,67
RECEITA LÍQUIDA DOS SERVIÇOS PRESTADOS		3.887.038,71
(-) Custos dos Serviços	-	3.232.109,92
RESULTADO OPERACIONAL BRUTO		654.928,79
(-) DESPESAS OPERACIONAIS		2.229.455,71
(-) Despesas Comerciais	-	10.419,00
(-) Despesas Administrativas	-	3.632.729,61
(+) Outras Receitas Operacionais		5.872.604,32
(=) RESULTADO OPERACIONAL LÍQUIDO		2.884.384,50
(+) Depreciações		242.141,92
(+) Impostos e Taxas		1.425,66
EBITDA		3.127.952,08
% EBITDA - Margem		64,12%

ATÉ JUNHO 2021

RECEITA BRUTA DOS SERVIÇOS PRESTADOS		30.207.808,87
(-) Dedução das Receitas	-	3.790.278,32
RECEITA LÍQUIDA DOS SERVIÇOS PRESTADOS		26.417.530,55
(-) Custos dos Serviços	-	16.650.772,90
RESULTADO OPERACIONAL BRUTO		9.766.757,65
(-) DESPESAS OPERACIONAIS		393.819,89
(-) Despesas Comerciais	-	69.816,00
(-) Despesas Administrativas	-	21.113.923,89
(+) Outras Receitas Operacionais		21.577.559,78
(=) RESULTADO OPERACIONAL LÍQUIDO		10.160.577,54
(+) Depreciações		1.399.618,67
(+) Impostos e Taxas		17.025,67
EBITDA		11.577.221,88
% EBITDA - Margem		38,33%




Thiago de Figueiredo Silva
Contador
CRC/PB 0128



FUNDAÇÃO NAPOLEÃO LAUREANO
Marcelo Pinheiro de Lucena Filho
Diretor Presidente

COMPARATIVO DOS RESULTADOS DA FNL


	2017	2018	2019	2020	ATE JUNHO DE 2021
SUS	45.297.745,65	42.714.568,79	44.162741,72	47.357.471,51	24.528.909,18
CONVÊNIOS	15.456.563,11	13.865.931,13	8.578.276,04	5.990.792,87	3.072.615,90
PARTICULARES	3.864.211,22	3.874.761,72	3.434.173,63	5.358.627,51	2.606.283,79
SUBVENÇÕES	5.032.075,40	4.971.830,07	10.667.932,36	13.452.186,39	9.391.693,82
DOAÇÕES	6.013.915,57	10.220.910,24	10.110.616,86	8.129.025,74	8.704.608,71
OUTRAS RECEITAS	6.729.962,48	7.637.260,87	7.074.747,16	8.376.263,74	3.556.936,30
TOTAL DAS RECEITAS	82.394.473,43	83.285.262,82	84.028.487,77	88.664.367,76	51.861.047,70
SALÁRIOS + ENC. SOCIAIS	31.665.261,44	31.651.461,30	32.545.521,24	33.307.666,22	16.021.341,86
PRODUTIVIDADE MÉDICA	18.334.413,45	18.969.994,73	18.977.950,93	20.033.243,18	8.903.846,61
MEDICAMENTOS	17.766.973,02	14.564.494,86	9.200.151,80	10.527.608,98	5.935.706,53
MAT. CIRÚRGICOS / MÉDICO	3.953.994,24	3.825.406,42	3.049.893,66	3.367.268,42	1.811.219,76
OUTRAS DESPESAS	13.125.734,68	16.747.575,88	16.073.850,80	14.738.247,46	10.600.835,33
TOTAL DAS DESPESAS	84.846.376,83	85.758.933,19	79.847.368,43	81.974.034,26	43.272.950,09
RESULTADOS	2.435.472,60	-2.451.903,40	-2.473.670,37	4.181.119,34	8.588.097,61



Thiago de Figueiredo Silva

Contador


CRC/PE 0128



FUNDAÇÃO NAPOLEÃO LAUREANO
Marcelo Pinheiro de Lucena Filho
Diretor Presidente

COMPARATIVO DOS RESULTADOS DA FNL

	EM JANEIRO DE 2021	EM FEVEREIRO DE 2021	EM MARÇO DE 2021	EM ABRIL DE 2021	EM MAIO DE 2021	EM JUNHO DE 2021
SUS	3.499.397,03	4.360.113,56	4.262.443,66	4.190.916,84	4.164.032,27	4.052.005,82
CONVÊNIOS	335.990,26	518.260,64	625.279,27	566.058,57	556.136,99	470.890,17
PARTICULARES	434.842,91	499.405,66	476.296,14	429.633,04	410.376,65	355.729,39
SUBVENÇÕES	2.775.914,94	1.564.300,36	829.030,64	583.159,71	1.748.743,26	1.890.544,91
DOAÇÕES	539.183,69	687.823,67	2.143.173,71	495.832,32	1.434.146,11	3.404.449,21
OUTRAS RECEITAS	574.895,56	609.199,35	604.538,46	577.064,54	604.395,25	586.843,14
TOTAL DAS RECEITAS	8.160.224,39	8.239.103,24	8.940.761,88	6.842.665,02	8.917.830,53	10.760.462,64
SALÁRIOS + ENC. SOCIAIS	2.677.624,06	2.634.163,51	2.717.861,20	2.676.554,57	2.643.664,47	2.671.474,05
PRODUTIVIDADE MÉDICA	1.782.614,14	1.682.136,25	371.375,64	1.209.823,77	1.924.062,90	1.933.833,91
MEDICAMENTOS	760.388,20	862.747,71	1.060.520,44	1.147.065,36	1.116.989,93	987.994,89
MAT. CIRÚRGICOS / MÉDICO	285.198,61	284.588,78	297.447,70	317.911,71	315.791,84	310.281,12
OUTRAS DESPESAS	1.113.690,62	1.191.563,94	1.081.979,00	2.849.546,47	2.246.864,02	2.117.191,28
TOTAL DAS DESPESAS	6.619.515,63	6.655.200,19	5.529.183,98	8.200.901,88	8.247.373,16	8.020.775,25
RESULTADOS	1.540.708,76	1.583.903,05	3.411.577,90	-1.358.236,86	670.457,37	2.739.687,39


 Diretor Presidente
 Marcelo Pinheiro de Sá
 CACFB 0123

FUNDAÇÃO NAPOLEÃO LAUREANO
 Marcelo Pinheiro de Sá
 Diretor Presidente