


## BALANÇO PATRIMONIAL

(Encerrado em 31 de Julho de 2021)


ATIVO		PASSIVO	
<b>CIRCULANTE</b>	<b>52.542.720,93</b>	<b>CIRCULANTE</b>	<b>24.041.066,64</b>
<b>DISPONIBILIDADES IMEDIATAS</b>	<b>29.761.700,99</b>	<b>EXIGÍVEL A CURTO PRAZO</b>	<b>24.041.066,64</b>
Caixa	5.745,92	Fornecedores	7.025.543,13
Bancos Com Movimentos (C/C)	28.344.101,80	Encargos Sociais	154.145,06
Aplicações Financeiras	1.411.853,27	Salários a Pagar	1.239.827,83
<b>DISPONIBILIDADES A CURTO PRAZO</b>	<b>22.781.019,94</b>	Obrigações Diversas	1.615.161,31
Estoques	10.139.836,59	Empréstimos Bancários	12.402.834,55
SUS e Convênios Privados	9.770.394,70	Retenções	749.954,74
Outros Créditos	2.870.788,65	Subvenções	853.600,02
<b>NÃO CIRCULANTE</b>	<b>64.213.313,42</b>	<b>NÃO CIRCULANTE</b>	<b>39.818.472,49</b>
<b>IMOBILIZADO</b>	<b>64.213.313,42</b>	<b>EXIGÍVEL A LONGO PRAZO</b>	<b>39.818.472,49</b>
Imóveis	27.267.613,54	Empréstimos Bancários	39.818.472,49
Máquinas e Equipamentos	37.067.881,01	<b>PATRIMÔNIO SOCIAL</b>	<b>52.896.495,22</b>
Instalações	3.448.009,12	<b>PATRIMÔNIO SOCIAL</b>	<b>52.896.495,22</b>
Veículos	199.147,87	Patrimônio Social	34.448.401,98
Custos de Obras	496.683,61	Reservas de Reavaliação	10.721.934,20
Execução de Contrato	5.730.097,84	Resultado em Julho/2021	7.726.159,04
(-) Depreciação	- 9.996.119,57		
<b>TOTAL DO ATIVO</b>	<b>116.756.034,35</b>	<b>TOTAL DO PASSIVO</b>	<b>116.756.034,35</b>



Thiago de Figueiredo Silva

Contador

CRC/PB 8128




FUNDAÇÃO NAPOLEÃO LAUREANO  
Marcelo Pinheiro de Luceia Filho  
Diretor Presidente

# DEMONSTRAÇÃO DO RESULTADO NO PERÍODO


(Encerrado em 31 de Julho de 2021)

<b>RECEITAS OPERACIONAIS</b>	<b>6.494.870,77</b>
<i>Com Restrição</i>	<b>251.931,59</b>
Programa de Assistência Social	251.931,59
<i>Sem Restrição</i>	<b>6.242.939,18</b>
Receita de Serviços Prestados	5.071.297,69
Contribuições e Doações Voluntárias	575.473,01
Ganhos na venda de Bens	-
Rendimentos Financeiros	1.639,52
Outros Recursos recebidos	594.528,96
<b>CUSTOS E DESPESAS OPERACIONAIS</b>	<b>2.905.481,32</b>
<i>Com Programas (Atividades)</i>	<b>2.905.481,32</b>
Saúde	2.905.481,32
<b>RESULTADO BRUTO</b>	<b>3.589.389,45</b>
<b>DESPESAS OPERACIONAIS</b>	<b>4.451.328,02</b>
<i>Administrativas</i>	<b>3.171.685,34</b>
Salários	1.954.359,58
Encargos Sociais	732.285,91
Impostos e Taxas	-
Serviços Gerais	75.960,06
Manutenção	158.199,22
Depreciação e Amortização	242.351,90
Perdas Diversas	8.528,67
<i>Outras Despesas/Receitas Operacionais</i>	<b>1.279.642,68</b>
<b>OPERAÇÕES DESCONTINUADAS (LÍQUIDO)</b>	<b>-</b>
<b>SUPERÁVIT / DÉFICIT DO PERÍODO</b>	<b>- 861.938,57</b>

\*Modelo conforme NBC TG – Geral ITG 2002 (R1)



FUNDAÇÃO NAPOLEÃO LAUREANO  
Marcelo Pinheiro de Lucena Filho  
Diretor Presidente



Thiago de Figueiredo Silva  
Contador  
CRC/PB 8128

# DEMONSTRAÇÃO DO RESULTADO ATÉ O PERÍODO

(Encerrado em 30 de Julho de 2021)

<b>RECEITAS OPERACIONAIS</b>	<b>58.355.918,47</b>
<i>Com Restrição</i>	<b>9.643.625,41</b>
Programa de Assistência Social	9.643.625,41
<i>Sem Restrição</i>	<b>48.712.293,06</b>
Receita de Serviços Prestados	35.279.106,56
Contribuições e Doações Voluntárias	9.280.081,72
Ganhos na venda de Bens	-
Rendimentos Financeiros	50.895,51
Outros Recursos recebidos	4.102.209,27
<b>CUSTOS E DESPESAS OPERACIONAIS</b>	<b>19.556.254,22</b>
<i>Com Programas (Atividades)</i>	<b>19.556.254,22</b>
Saúde	19.556.254,22
<b>RESULTADO BRUTO</b>	<b>38.799.664,25</b>
<b>DESPESAS OPERACIONAIS</b>	<b>31.073.505,21</b>
<i>Administrativas</i>	<b>22.043.430,69</b>
Salários	13.569.874,08
Encargos Sociais	5.091.222,44
Impostos e Taxas	17.025,67
Serviços Gerais	624.054,72
Manutenção	1.076.696,28
Depreciação e Amortização	1.641.970,57
Perdas Diversas	22.586,93
<i>Outras Despesas/Receitas Operacionais</i>	<b>9.030.074,52</b>
<b>OPERAÇÕES DESCONTINUADAS (LÍQUIDO)</b>	<b>-</b>
<b>SUPERÁVIT / DÉFICIT DO PERÍODO</b>	<b>7.726.159,04</b>

\*Modelo conforme NBC TG – Geral ITG 2002 (R1)

FUNDAÇÃO NAPOLEÃO LAUREANO  
Marcelo Pinheiro de Lucena Filho  
Diretor Presidente

Thiago de Figueiredo Silva  
Contador  
CRC/PB 8128


## EBITDA

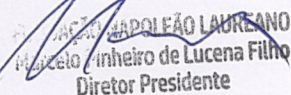
EM JULHO 2021

<b>RECEITA BRUTA DOS SERVIÇOS PRESTADOS</b>		<b>5.071.297,69</b>
(-) Dedução das Receitas	-	538.566,95
<b>RECEITA LÍQUIDA DOS SERVIÇOS PRESTADOS</b>		<b>4.532.730,74</b>
(-) Custos dos Serviços	-	2.905.481,32
<b>RESULTADO OPERACIONAL BRUTO</b>		<b>1.627.249,42</b>
<b>(-) DESPESAS OPERACIONAIS</b>		<b>- 2.329.982,26</b>
(-) Despesas Comerciais	-	9.400,00
(-) Despesas Administrativas	-	3.737.870,82
(+) Outras Receitas Operacionais		1.417.288,56
<b>(=) RESULTADO OPERACIONAL LÍQUIDO</b>		<b>- 702.732,84</b>
(+) Depreciações		242.351,90
(+) Impostos e Taxas		-
<b>EBITDA</b>		<b>- 460.380,94</b>
<b>% EBITDA - Margem</b>		<b>-9,08%</b>

ATÉ JULHO 2021


<b>RECEITA BRUTA DOS SERVIÇOS PRESTADOS</b>		<b>35.279.106,56</b>
(-) Dedução das Receitas	-	4.328.845,27
<b>RECEITA LÍQUIDA DOS SERVIÇOS PRESTADOS</b>		<b>30.950.261,29</b>
(-) Custos dos Serviços	-	19.556.254,22
<b>RESULTADO OPERACIONAL BRUTO</b>		<b>11.394.007,07</b>
<b>(-) DESPESAS OPERACIONAIS</b>		<b>- 1.936.162,37</b>
(-) Despesas Comerciais	-	79.216,00
(-) Despesas Administrativas	-	24.851.794,71
(+) Outras Receitas Operacionais		22.994.848,34
<b>(=) RESULTADO OPERACIONAL LÍQUIDO</b>		<b>9.457.844,70</b>
(+) Depreciações		1.641.970,57
(+) Impostos e Taxas		17.025,67
<b>EBITDA</b>		<b>11.116.840,94</b>
<b>% EBITDA - Margem</b>		<b>31,51%</b>

  
Talago de Gusmão Silva  
Contador  
CRC/PB 0128

  
FUNDAÇÃO NAPOLEÃO LAUREANO  
Marcelo Pinheiro de Lucena Filho  
Diretor Presidente

## COMPARATIVO DOS RESULTADOS DA FNL


	2017	2018	2019	2020	ATE JULHO DE 2021
SUS	45.297.745,65	42.714.568,79	44.162741,72	47.357.471,51	28.536.723,61
CONVÊNIOS	15.456.563,11	13.865.931,13	8.578.276,04	5.990.792,87	3683.688,22
PARTICULARES	3.864.211,22	3.874.761,72	3.434.173,63	5.358.627,51	3.058.694,73
SUBVENÇÕES	5.032.075,40	4.971.830,07	10.667.932,36	13.452.186,39	9.643.625,41
DOAÇÕES	6.013.915,57	10.220.910,24	10.110.616,86	8.129.025,74	9.280.081,72
OUTRAS RECEITAS	6.729.962,48	7.637.260,87	7.074.747,16	8.376.263,74	4.153.104,78
<b>TOTAL DAS RECEITAS</b>	<b>82.394.473,43</b>	<b>83.285.262,82</b>	<b>84.028.487,77</b>	<b>88.664.367,76</b>	<b>58.355.918,47</b>
SALÁRIOS + ENC. SOCIAIS	31.665.261,44	31.651.461,30	32.545.521,24	33.307.666,22	18.713.671,64
PRODUTIVIDADE MÉDICA	18.334.413,45	18.969.994,73	18.977.950,93	20.033.243,18	10.288.347,80
MEDICAMENTOS	17.766.973,02	14.564.494,86	9.200.151,80	10.527.608,98	7.150.397,72
MAT. CIRÚRGICOS / MÉDICO	3.953.994,24	3.825.406,42	3.049.893,66	3.367.268,42	2.117.508,70
OUTRAS DESPESAS	13.125.734,68	16.747.575,88	16.073.850,80	14.738.247,46	12.359.833,57
<b>TOTAL DAS DESPESAS</b>	<b>84.846.376,83</b>	<b>85.758.933,19</b>	<b>79.847.368,43</b>	<b>81.974.034,26</b>	<b>50.629.759,43</b>
<b>RESULTADOS</b>	<b>2.435.472,60</b>	<b>-2.451.903,40</b>	<b>-2.473.670,37</b>	<b>4.181.119,34</b>	<b>7.726.159,04</b>



Rodrigo de Figueiredo Silva

Contador

CRC/PB 0128




FUNDAÇÃO NAPOLEÃO LAUREANO  
Marcelo Pinheiro de Lucena Filho  
Diretor Presidente

# FUNDAÇÃO NAPOLEÃO LAUREANO

CNPJ: 09.112.236/0001-94

## COMPARATIVO DOS RESULTADOS DA FNL

	EM JANEIRO DE 2021	EM FEVEREIRO DE 2021	EM MARÇO DE 2021	EM ABRIL DE 2021	EM MAIO DE 2021	EM JUNHO DE 2021	EM JULHO DE 2021
SUS	3.499.397,03	4.360.113,56	4.262.443,66	4.190.916,84	4.164.032,27	4.052.005,82	4.007.814,43
CONVÊNIOS	335.990,26	518.260,64	625.279,27	566.058,57	556.136,99	470.890,17	611.072,32
PARTICULARES	434.842,91	499.405,66	476.296,14	429.633,04	410.376,65	355.729,39	452.410,94
SUBVENÇÕES	2.775.914,94	1.564.300,36	829.030,64	583.159,71	1.748.743,26	1.890.544,91	251.931,59
DOAÇÕES	539.183,69	687.823,67	2.143.173,71	495.832,32	1.434.146,11	3.404.449,21	575.473,01
OUTRAS RECEITAS	574.895,56	609.199,35	604.538,46	577.064,54	604.395,25	586.843,14	596.168,48
<b>TOTAL DAS RECEITAS</b>	<b>8.160.224,39</b>	<b>8.239.103,24</b>	<b>8.940.761,88</b>	<b>6.842.665,02</b>	<b>8.917.830,53</b>	<b>10.760.462,64</b>	<b>6.494.870,77</b>
SALÁRIOS + ENC. SOCIAIS	2.677.624,06	2.634.163,51	2.717.861,20	2.676.554,57	2.643.664,47	2.671.474,05	2.692.329,78
PRODUTIVIDADE MÉDICA	1.782.614,14	1.682.136,25	371.375,64	1.209.823,77	1.924.062,90	1.933.833,91	1.384.501,19
MEDICAMENTOS	760.388,20	862.747,71	1.060.520,44	1.147.065,36	1.116.989,93	987.994,89	1.214.691,19
MAT. CIRÚRGICOS / MÉDICO	285.198,61	284.588,78	297.447,70	317.911,71	315.791,84	310.281,12	306.288,94
OUTRAS DESPESAS	1.113.690,62	1.191.563,94	1.081.979,00	2.849.546,47	2.246.864,02	2.117.191,28	1.758.998,24
<b>TOTAL DAS DESPESAS</b>	<b>6.619.515,63</b>	<b>6.655.200,19</b>	<b>5.529.183,98</b>	<b>8.200.901,88</b>	<b>8.247.373,16</b>	<b>8.020.775,25</b>	<b>7.356.809,34</b>
<b>RESULTADOS</b>	<b>1.540.708,76</b>	<b>1.583.903,05</b>	<b>3.411.577,90</b>	<b>-1.358.236,86</b>	<b>670.457,37</b>	<b>2.739.687,39</b>	<b>-861.938,57</b>

  
 Marcelo Pinheiro de Lacerda Filho  
 Diretor Presidente

FUNDAÇÃO NAPOLEÃO LAUREANO  
 Marcelo Pinheiro de Lacerda Filho  
 Diretor Presidente