



## BALANÇO PATRIMONIAL

(Encerrado em 31 de Outubro de 2021)

ATIVO		PASSIVO	
<b>CIRCULANTE</b>	<b>25.111.650,21</b>	<b>CIRCULANTE</b>	<b>19.275.323,48</b>
<b>DISPONIBILIDADES IMEDIATAS</b>	<b>2.130.553,90</b>	<b>EXIGÍVEL A CURTO PRAZO</b>	<b>19.275.323,48</b>
Caixa	7.392,96	Fornecedores	7.112.221,67
Bancos Com Movimentos (C/C)	518.519,02	Encargos Sociais	331.749,42
Aplicações Financeiras	1.604.641,92	Salários a Pagar	1.379.732,27
		Obrigações Diversas	1.305.866,52
<b>DISPONIBILIDADES A CURTO PRAZO</b>	<b>22.981.096,31</b>	Empréstimos Bancários	3.667.344,38
Estoques	7.913.085,03	Retenções	638.230,56
SUS e Convênios Privados	11.432.583,83	Subvenções	546.737,41
Outros Créditos	3.635.427,45	Medicamentos de Terceiros	4.293.441,25
<b>NÃO CIRCULANTE</b>	<b>63.749.933,50</b>	<b>NÃO CIRCULANTE</b>	<b>25.469.521,29</b>
<b>IMOBILIZADO</b>	<b>63.749.933,50</b>	<b>EXIGÍVEL A LONGO PRAZO</b>	<b>25.469.521,29</b>
Imóveis	27.267.613,54	Empréstimos e Parcelamentos	25.469.521,29
Máquinas e Equipamentos	37.169.713,88		
Instalações	3.577.124,03	<b>PATRIMÔNIO SOCIAL</b>	<b>44.116.738,94</b>
Veículos	199.147,87	<b>PATRIMÔNIO SOCIAL</b>	<b>44.116.738,94</b>
Custos de Obras	528.008,12	Patrimônio Social	34.446.735,40
Execução de Contrato	5.730.097,84	Reservas de Reavaliação	10.721.934,20
(-) Depreciação	- 10.721.771,78	Resultado em Outubro/2021	- 1.051.930,66
<b>TOTAL DO ATIVO</b>	<b>88.861.583,71</b>	<b>TOTAL DO PASSIVO</b>	<b>88.861.583,71</b>

  
FUNDAÇÃO NAPOLEÃO LAUREANO  
Marcelo Pinheiro de Lucena Filho  
Diretor Presidente


  
Thiago de Figueiredo Silva  
Contador  
CRC/PB 8128

# DEMONSTRAÇÃO DO RESULTADO NO PERÍODO


(Encerrado em 31 de Outubro de 2021)

<b>RECEITAS OPERACIONAIS</b>	<b>6.686.456,82</b>
<i>Com Restrição</i>	<b>81.974,02</b>
Programa de Assistência Social	81.974,02
<i>Sem Restrição</i>	<b>6.604.482,80</b>
Receita de Serviços Prestados	5.363.313,68
Contribuições e Doações Voluntárias	648.192,86
Ganhos na venda de Bens	-
Rendimentos Financeiros	3.744,92
Outros Recursos recebidos	589.231,34
<b>CUSTOS E DESPESAS OPERACIONAIS</b>	<b>7.899.685,50</b>
<i>Com Programas (Atividades)</i>	<b>7.899.685,50</b>
Saúde	7.899.685,50
<b>RESULTADO BRUTO</b>	<b>- 1.213.228,68</b>
<b>DESPESAS OPERACIONAIS</b>	<b>4.025.725,57</b>
<i>Administrativas</i>	<b>3.292.502,18</b>
Salários	1.991.083,56
Encargos Sociais	742.294,79
Impostos e Taxas	-
Serviços Gerais	132.351,37
Manutenção	171.195,58
Depreciação e Amortização	241.917,53
Perdas Diversas	13.659,35
<i>Outras Despesas/Receitas Operacionais</i>	<b>733.223,39</b>
<b>OPERAÇÕES DESCONTINUADAS (LÍQUIDO)</b>	<b>-</b>
<b>SUPERÁVIT / DÉFICIT DO PERÍODO</b>	<b>- 5.238.954,25</b>

\*Modelo conforme NBC TG – Geral ITG 2002 (R1)



FUNDAÇÃO NAPOLEÃO LAUREANO  
Marcelo Pinheiro de Lucena Filho  
Diretor Presidente




Thiago de Figueiredo Silva  
Contador  
CRC/PB 8128

# DEMONSTRAÇÃO DO RESULTADO ATÉ O PERÍODO

(Encerrado em 31 de Outubro de 2021)

<b>RECEITAS OPERACIONAIS</b>	<b>79.622.225,83</b>
<i>Com Restrição</i>	<b>10.870.393,15</b>
Programa de Assistência Social	10.870.393,15
<i>Sem Restrição</i>	<b>68.751.832,68</b>
Receita de Serviços Prestados	50.685.749,44
Contribuições e Doações Voluntárias	11.226.562,02
Ganhos na venda de Bens	18.000,00
Rendimentos Financeiros	79.954,73
Outros Recursos recebidos	6.741.566,49
<b>CUSTOS E DESPESAS OPERACIONAIS</b>	<b>34.026.269,74</b>
<i>Com Programas (Atividades)</i>	<b>34.026.269,74</b>
Saúde	34.026.269,74
<b>RESULTADO BRUTO</b>	<b>45.595.956,09</b>
<b>DESPESAS OPERACIONAIS</b>	<b>46.647.886,75</b>
<i>Administrativas</i>	<b>31.896.560,56</b>
Salários	19.462.249,89
Encargos Sociais	7.341.217,01
Impostos e Taxas	17.025,67
Serviços Gerais	1.034.771,71
Manutenção	1.486.021,19
Depreciação e Amortização	2.367.622,78
Perdas Diversas	187.652,31
<i>Outras Despesas/Receitas Operacionais</i>	<b>14.751.326,19</b>
<b>OPERAÇÕES DESCONTINUADAS (LÍQUIDO)</b>	-
<b>SUPERÁVIT / DÉFICIT DO PERÍODO</b>	- <b>1.051.930,66</b>

\*Modelo conforme NBC TG - Geral (ITG 2002 (R1))



FUNDAÇÃO NAPOLEÃO LAUREANO  
Marcelo Pinheiro de Lucena Filho  
Diretor Presidente



Thiago de Figueiredo Silva  
Contador  
CRC/PB 8128

## EBITDA

EM OUTUBRO 2021

<b>RECEITA BRUTA DOS SERVIÇOS PRESTADOS</b>		<b>5.363.313,68</b>
(-) Dedução das Receitas		-
<b>RECEITA LÍQUIDA DOS SERVIÇOS PRESTADOS</b>		<b>5.363.313,68</b>
(-) Custos dos Serviços		- 7.899.685,20
<b>RESULTADO OPERACIONAL BRUTO</b>		<b>- 2.536.371,52</b>
<b>(-) DESPESAS OPERACIONAIS</b>		<b>- 2.702.582,43</b>
(-) Despesas Comerciais	- 4.650,00	
(-) Despesas Administrativas	- 3.737.999,58	
(-) Despesas Financeiras	- 269.416,64	
(+) Receitas Financeiras	3.744,92	
(-) Outras Despesas Operacionais	- 13.659,35	
(+) Outras Receitas Operacionais	1.319.398,22	
<b>(=) RESULTADO OPERACIONAL LÍQUIDO</b>		<b>- 5.238.953,95</b>
(+) Depreciações		241.917,53
(+) Impostos e Taxas		-
<b>EBITDA</b>		<b>- 4.997.036,42</b>
<b>% EBITDA - Margem</b>		<b>-93,17%</b>

ATÉ OUTUBRO 2021

<b>RECEITA BRUTA DOS SERVIÇOS PRESTADOS</b>		<b>50.685.749,44</b>
(-) Dedução das Receitas		- 4.331.985,77
<b>RECEITA LÍQUIDA DOS SERVIÇOS PRESTADOS</b>		<b>46.353.763,67</b>
(-) Custos dos Serviços		- 34.026.269,74
<b>RESULTADO OPERACIONAL BRUTO</b>		<b>12.327.493,93</b>
<b>(-) DESPESAS OPERACIONAIS</b>		<b>- 13.397.424,59</b>
(-) Despesas Comerciais	- 110.343,87	
(-) Despesas Administrativas	- 36.736.134,62	
(-) Despesas Financeiras	- 5.281.770,18	
(+) Receitas Financeiras	79.954,73	
(-) Outras Despesas Operacionais	- 187.652,31	
(+) Outras Receitas Operacionais	28.838.521,66	
<b>(=) RESULTADO OPERACIONAL LÍQUIDO</b>		<b>- 1.069.930,66</b>
(+) Depreciações		2.367.662,78
(+) Impostos e Taxas		17.025,67
<b>EBITDA</b>		<b>1.314.757,79</b>
<b>% EBITDA - Margem</b>		<b>2,59%</b>


Thiago de Figueiredo Silva

Contador

CRC/PB 8128

## COMPARATIVO DOS RESULTADOS DA FNL

	2017	2018	2019	2020	ATE OUTUBRO DE 2021
SUS	45.297.745,65	42.714.568,79	44.162741,72	47.357.471,51	40.967.468,11
CONVÊNIOS	15.456.563,11	13.865.931,13	8.578.276,04	5.990.792,87	5.322.511,99
PARTICULARES	3.864.211,22	3.874.761,72	3.434.173,63	5.358.627,51	4.395.769,34
SUBVENÇÕES	5.032.075,40	4.971.830,07	10.667.932,36	13.452.186,39	10.870.393,15
DOAÇÕES	6.013.915,57	10.220.910,24	10.110.616,86	8.129.025,74	11.226.562,02
OUTRAS RECEITAS	6.729.962,48	7.637.260,87	7.074.747,16	8.376.263,74	6.839.521,22
<b>TOTAL DAS RECEITAS</b>	<b>82.394.473,43</b>	<b>83.285.262,82</b>	<b>84.028.487,77</b>	<b>88.664.367,76</b>	<b>79.622.225,83</b>
SALÁRIOS + ENC. SOCIAIS	31.665.261,44	31.651.461,30	32.545.521,24	33.307.666,22	26.873.706,36
PRODUTIVIDADE MÉDICA	18.334.413,45	18.969.994,73	18.977.950,93	20.033.243,18	15.252.399,65
MEDICAMENTOS	17.766.973,02	14.564.494,86	9.200.151,80	10.527.608,98	15.857.280,65
MAT. CIRÚRGICOS / MÉDICO	3.953.994,24	3.825.406,42	3.049.893,66	3.367.268,42	2.916.589,44
OUTRAS DESPESAS	13.125.734,68	16.747.575,88	16.073.850,80	14.738.247,46	19.774.180,39
<b>TOTAL DAS DESPESAS</b>	<b>84.846.376,83</b>	<b>85.758.933,19</b>	<b>79.847.368,43</b>	<b>81.974.034,26</b>	<b>80.674.156,49</b>
<b>RESULTADOS</b>	<b>2.435.472,60</b>	<b>-2.451.903,40</b>	<b>-2.473.670,37</b>	<b>4.181.119,34</b>	<b>-1.051.930,66</b>



Thiago de Figueiredo Silva  
Contador  
CRC/PB 8128

## COMPARATIVO DOS RESULTADOS DA FNL

	EM JANEIRO DE 2021	EM FEVEREIRO DE 2021	EM MARÇO DE 2021	EM ABRIL DE 2021	EM MAIO DE 2021	EM JUNHO DE 2021	EM JULHO DE 2021	EM AGOSTO DE 2021	EM SETEMBRO DE 2021	EM OUTUBRO DE 2021
SUS	3.499.397,03	4.360.113,56	4.262.443,66	4.190.916,84	4.164.032,27	4.052.005,82	4.007.814,43	4.342.090,87	3.987.888,31	4.100.765,32
CONVÊNIOS	335.990,26	518.260,64	625.279,27	566.058,57	556.136,99	470.890,17	611.072,32	518.746,96	320.542,04	799.534,77
PARTICULARES	434.842,91	499.405,66	476.296,14	429.633,04	410.376,65	355.729,39	452.410,94	472.788,27	401.272,75	463.013,59
SUBVENÇÕES	2.775.914,94	1.564.300,36	829.030,64	583.159,71	1.748.743,26	1.890.544,91	251.931,59	740.788,81	404.004,91	81.974,02
DOAÇÕES	539.183,69	687.823,67	2.143.173,71	495.832,32	1.434.146,11	3.404.449,21	575.473,01	774.757,78	523.529,66	650.226,30
OUTRAS RECEITAS	574.895,56	609.199,35	604.538,46	577.064,54	604.395,25	586.843,14	596.168,48	1.475.472,77	617.967,41	592.976,26
<b>TOTAL DAS RECEITAS</b>	<b>8.160.224,39</b>	<b>8.239.103,24</b>	<b>8.940.761,88</b>	<b>6.842.665,02</b>	<b>8.917.830,53</b>	<b>10.760.462,64</b>	<b>6.494.870,77</b>	<b>8.324.645,46</b>	<b>6.255.205,08</b>	<b>6.688.490,26</b>
SALÁRIOS + ENC. SOCIAIS	2.677.624,06	2.634.163,51	2.717.861,20	2.676.554,57	2.643.664,47	2.671.474,05	2.692.329,78	2.719.512,83	2.697.010,08	2.743.511,81
PRODUTIVIDADE MÉDICA	1.782.614,14	1.682.136,25	371.375,64	1.209.823,77	1.924.062,90	1.933.833,91	1.384.501,19	1.827.442,72	1.593.384,17	1.543.224,96
MEDICAMENTOS	760.388,20	862.747,71	1.060.520,44	1.147.065,36	1.116.989,93	987.994,89	1.214.691,19	1.382.784,66	1.212.774,72	6.111.323,55
MAT. CIRÚRGICOS / MÉDICO	285.198,61	284.588,78	297.447,70	317.911,71	315.791,84	310.281,12	306.288,94	257.750,36	296.193,39	245.136,99
OUTRAS DESPESAS	1.113.690,62	1.191.563,94	1.081.979,00	2.849.546,47	2.246.864,02	2.117.191,28	1.758.998,24	3.036.763,90	3.095.369,16	1.282.213,76
<b>TOTAL DAS DESPESAS</b>	<b>6.619.515,63</b>	<b>6.655.200,19</b>	<b>5.529.183,98</b>	<b>8.200.901,88</b>	<b>8.247.373,16</b>	<b>8.020.775,25</b>	<b>7.356.809,34</b>	<b>9.224.254,47</b>	<b>8.894.731,52</b>	<b>11.925.411,07</b>
<b>RESULTADOS</b>	<b>1.540.708,76</b>	<b>1.583.903,05</b>	<b>3.411.577,90</b>	<b>-1.358.236,86</b>	<b>670.457,37</b>	<b>2.739.687,39</b>	<b>-861.938,57</b>	<b>-899.609,01</b>	<b>-2.639.526,44</b>	<b>-5.236.920,81</b>

Thiago de Fimelácio Silva

CRCPPB 6128