



## BALANÇO PATRIMONIAL

(Encerrado em 30 de Novembro de 2021)

ATIVO		PASSIVO	
<b>CIRCULANTE</b>	<b>28.460.472,07</b>	<b>CIRCULANTE</b>	<b>21.122.312,05</b>
<b>DISPONIBILIDADES IMEDIATAS</b>	<b>2.787.395,23</b>	<b>EXIGÍVEL A CURTO PRAZO</b>	<b>21.122.312,05</b>
Caixa	6.183,79	Fornecedores	6.802.578,49
Bancos Com Movimentos (C/C)	174.282,30	Encargos Sociais	158.932,05
Aplicações Financeiras	2.606.929,14	Salários a Pagar	1.405.269,02
		Obrigações Diversas	1.480.392,08
<b>DISPONIBILIDADES A CURTO PRAZO</b>	<b>25.673.076,84</b>	Empréstimos Bancários	4.117.098,26
Estoques	8.730.245,06	Retenções	593.256,02
SUS e Convênios Privados	12.521.400,77	Subvenções	1.788.556,15
Outros Créditos	4.421.431,01	Medicamentos de Terceiros	4.776.229,98
<b>NÃO CIRCULANTE</b>	<b>63.598.646,10</b>	<b>NÃO CIRCULANTE</b>	<b>26.721.553,20</b>
<b>IMOBILIZADO</b>	<b>63.598.646,10</b>	<b>EXIGÍVEL A LONGO PRAZO</b>	<b>26.721.553,20</b>
Imóveis	27.267.613,54	Empréstimos e Parcelamentos	26.721.553,20
Máquinas e Equipamentos	37.234.507,28		
Instalações	3.598.885,66	<b>PATRIMÔNIO SOCIAL</b>	<b>44.215.252,92</b>
Veículos	199.147,87	<b>PATRIMÔNIO SOCIAL</b>	<b>44.215.252,92</b>
Custos de Obras	531.343,05	Patrimônio Social	34.446.735,40
Execução de Contrato	5.730.097,84	Reservas de Reavaliação	10.721.934,20
(-) Depreciação	- 10.962.949,14	Resultado em Novembro/2021	- 953.416,68
<b>TOTAL DO ATIVO</b>	<b>92.059.118,17</b>	<b>TOTAL DO PASSIVO</b>	<b>92.059.118,17</b>



FUNDAÇÃO NAPOLEÃO LAUREANO  
Marcelo Pinheiro de Lucena Filho  
Diretor Presidente



Diogo de Figueiredo Silva  
Contador  
CRC/PB 8128

# DEMONSTRAÇÃO DO RESULTADO NO PERÍODO

(Encerrado em 30 de Novembro de 2021)

<b>RECEITAS OPERACIONAIS</b>	<b>6.598.612,02</b>
<b><i>Com Restrição</i></b>	<b>778.011,20</b>
Programa de Assistência Social	778.011,20
<b><i>Sem Restrição</i></b>	<b>5.820.600,82</b>
Receita de Serviços Prestados	4.677.841,76
Contribuições e Doações Voluntárias	508.813,81
Ganhos na venda de Bens	-
Rendimentos Financeiros	4.498,87
Outros Recursos recebidos	629.446,38
<b>CUSTOS E DESPESAS OPERACIONAIS</b>	<b>1.438.902,05</b>
<b><i>Com Programas (Atividades)</i></b>	<b>1.438.902,05</b>
Saúde	1.438.902,05
<b>RESULTADO BRUTO</b>	<b>5.159.709,97</b>
<b>DESPESAS OPERACIONAIS</b>	<b>5.061.195,99</b>
<b><i>Administrativas</i></b>	<b>3.261.232,88</b>
Salários	2.027.576,61
Encargos Sociais	733.639,33
Impostos e Taxas	1.087,95
Serviços Gerais	56.584,83
Manutenção	165.991,21
Depreciação e Amortização	241.177,36
Perdas Diversas	35.175,59
<b><i>Outras Despesas/Receitas Operacionais</i></b>	<b>1.799.963,11</b>
<b>OPERAÇÕES DESCONTINUADAS (LÍQUIDO)</b>	<b>-</b>
<b>SUPERÁVIT / DÉFICIT DO PERÍODO</b>	<b>98.513,98</b>

\*Modelo conforme NBC TG - Geral (ITG 2002 (R1))

FUNDAÇÃO NAPOLEÃO LAUREANO  
Márcelo Pinheiro de Lucena Filho  
Diretor Presidente

Thiago de Figueiredo Silva  
Contador  
CRC/PB 8128

# DEMONSTRAÇÃO DO RESULTADO ATÉ O PERÍODO

(Encerrado em 30 de Novembro de 2021)

<b>RECEITAS OPERACIONAIS</b>	<b>86.220.837,85</b>
<i>Com Restrição</i>	<b>11.648.404,35</b>
Programa de Assistência Social	11.648.404,35
<i>Sem Restrição</i>	<b>74.572.433,50</b>
Receita de Serviços Prestados	55.363.591,20
Contribuições e Doações Voluntárias	11.735.375,83
Ganhos na venda de Bens	18.000,00
Rendimentos Financeiros	84.453,60
Outros Recursos recebidos	7.371.012,87
<b>CUSTOS E DESPESAS OPERACIONAIS</b>	<b>35.465.171,79</b>
<i>Com Programas (Atividades)</i>	<b>35.465.171,79</b>
Saúde	35.465.171,79
<b>RESULTADO BRUTO</b>	<b>50.755.666,06</b>
<b>DESPESAS OPERACIONAIS</b>	<b>51.709.082,74</b>
<i>Administrativas</i>	<b>35.157.793,44</b>
Salários	21.489.826,50
Encargos Sociais	8.074.856,34
Impostos e Taxas	18.113,62
Serviços Gerais	1.091.356,54
Manutenção	1.652.012,40
Depreciação e Amortização	2.608.800,14
Perdas Diversas	222.827,90
<i>Outras Despesas/Receitas Operacionais</i>	<b>16.551.289,30</b>
<b>OPERAÇÕES DESCONTINUADAS (LÍQUIDO)</b>	<b>-</b>
<b>SUPERÁVIT / DÉFICIT DO PERÍODO</b>	<b>- 953.416,68</b>

\*Modelo conforme NBC TG - Geral (TG 2002) (R1)

FUNDAÇÃO NAPOLEÃO LAUREANO  
Marcelo Pinheiro de Lucena Filho  
Diretor Presidente

Chiago de Figueiredo Silva  
Contador  
CRC/PB 8128

## EBITDA

EM NOVEMBRO 2021

<b>RECEITA BRUTA DOS SERVIÇOS PRESTADOS</b>		<b>4.677.421,76</b>
(-) Dedução das Receitas	-	797.627,34
<b>RECEITA LÍQUIDA DOS SERVIÇOS PRESTADOS</b>		<b>3.879.794,42</b>
(-) Custos dos Serviços	-	1.438.902,05
<b>RESULTADO OPERACIONAL BRUTO</b>		<b>2.440.892,37</b>
<b>(-) DESPESAS OPERACIONAIS</b>		<b>2.333.983,27</b>
(-) Despesas Comerciais	-	17.183,14
(-) Despesas Administrativas	-	3.927.419,68
(-) Despesas Financeiras	-	274.975,12
(+) Receitas Financeiras		4.498,87
(-) Outras Despesas Operacionais	-	35.175,59
(+) Outras Receitas Operacionais		1.916.271,39
<b>(=) RESULTADO OPERACIONAL LÍQUIDO</b>		<b>106.909,10</b>
(+) Depreciações		241.177,36
(+) Impostos e Taxas		1.087,95
<b>EBITDA</b>		<b>349.174,41</b>
<b>% EBITDA - Margem</b>		<b>7,47%</b>

ATÉ NOVEMBRO 2021

<b>RECEITA BRUTA DOS SERVIÇOS PRESTADOS</b>		<b>55.363.171,20</b>
(-) Dedução das Receitas	-	5.129.613,11
<b>RECEITA LÍQUIDA DOS SERVIÇOS PRESTADOS</b>		<b>50.233.558,09</b>
(-) Custos dos Serviços	-	35.465.171,79
<b>RESULTADO OPERACIONAL BRUTO</b>		<b>14.768.386,30</b>
<b>(-) DESPESAS OPERACIONAIS</b>		<b>15.731.407,86</b>
(-) Despesas Comerciais	-	127.527,01
(-) Despesas Administrativas	-	40.663.554,30
(-) Despesas Financeiras	-	5.556.745,30
(+) Receitas Financeiras		84.453,60
(-) Outras Despesas Operacionais	-	222.827,90
(+) Outras Receitas Operacionais		30.754.793,05
<b>(=) RESULTADO OPERACIONAL LÍQUIDO</b>		<b>- 963.021,56</b>
(+) Depreciações		2.608.800,14
(+) Impostos e Taxas		18.113,62
<b>EBITDA</b>		<b>1.663.892,20</b>
<b>% EBITDA - Margem</b>		<b>3,01%</b>




Thiago de Pigueiredo Silva

Contador

CRC/PB 8128

## COMPARATIVO DOS RESULTADOS DA FNL

	2017	2018	2019	2020	ATE NOVEMBRO DE 2021
SUS	45.297.745,65	42.714.568,79	44.162741,72	47.357.471,51	44.571.976,58
CONVÊNIOS	15.456.563,11	13.865.931,13	8.578.276,04	5.990.792,87	5.885.925,31
PARTICULARES	3.864.211,22	3.874.761,72	3.434.173,63	5.358.627,51	4.905.689,31
SUBVENÇÕES	5.032.075,40	4.971.830,07	10.667.932,36	13.452.186,39	11.648.404,35
DOAÇÕES	6.013.915,57	10.220.910,24	10.110.616,86	8.129.025,74	11.735.375,83
OUTRAS RECEITAS	6.729.962,48	7.637.260,87	7.074.747,16	8.376.263,74	7.473.466,47
<b>TOTAL DAS RECEITAS</b>	<b>82.394.473,43</b>	<b>83.285.262,82</b>	<b>84.028.487,77</b>	<b>88.664.367,76</b>	<b>86.220.837,85</b>
SALÁRIOS + ENC. SOCIAIS	31.665.261,44	31.651.461,30	32.545.521,24	33.307.666,22	29.646.730,25
PRODUTIVIDADE MÉDICA	18.334.413,45	18.969.994,73	18.977.950,93	20.033.243,18	15.991.641,29
MEDICAMENTOS	17.766.973,02	14.564.494,86	9.200.151,80	10.527.608,98	16.325.393,01
MAT. CIRÚRGICOS / MÉDICO	3.953.994,24	3.825.406,42	3.049.893,66	3.367.268,42	3.148.137,49
OUTRAS DESPESAS	13.125.734,68	16.747.575,88	16.073.850,80	14.738.247,46	22.062.352,49
<b>TOTAL DAS DESPESAS</b>	<b>84.846.376,83</b>	<b>85.758.933,19</b>	<b>79.847.368,43</b>	<b>81.974.034,26</b>	<b>87.174.254,53</b>
<b>RESULTADOS</b>	<b>2.435.472,60</b>	<b>-2.451.903,40</b>	<b>-2.473.670,37</b>	<b>4.181.119,34</b>	<b>-953.416,68</b>



Thiago de Figueiredo Silva  
Contador  
CRC/PB 6128

## COMPARATIVO DOS RESULTADOS DA FNL

	EM JANEIRO DE 2021	EM FEVEREIRO DE 2021	EM MARÇO DE 2021	EM ABRIL DE 2021	EM MAIO DE 2021	EM JUNHO DE 2021	EM JULHO DE 2021	EM AGOSTO DE 2021	EM SETEMBRO DE 2021	EM OUTUBRO DE 2021	EM NOVEMBRO DE 2021
SUS	3.499.397,03	4.360.113,56	4.262.443,66	4.190.916,84	4.164.032,27	4.052.005,82	4.007.814,43	4.342.090,87	3.987.888,31	4.100.765,32	3.604.508,47
CONVÊNIOS	335.990,26	518.260,64	625.279,27	566.058,57	556.136,99	470.890,17	611.072,32	518.746,96	320.542,04	799.534,77	563.413,32
PARTICULARES	434.842,91	499.405,66	476.296,14	429.633,04	410.376,65	355.729,39	452.410,94	472.788,27	401.272,75	463.013,59	509.919,97
SUBVENÇÕES	2.775.914,94	1.564.300,36	829.030,64	583.159,71	1.748.743,26	1.890.544,91	251.931,59	740.788,81	404.004,91	81.974,02	778.011,20
DOAÇÕES	539.183,69	687.823,67	2.143.173,71	495.832,32	1.434.146,11	3.404.449,21	575.473,01	774.757,78	523.529,66	650.226,30	508.813,81
OUTRAS RECEITAS	574.895,56	609.199,35	604.538,46	577.064,54	604.395,25	586.843,14	596.168,48	1.475.472,77	617.967,41	592.976,26	633.945,25
<b>TOTAL DAS RECEITAS</b>	<b>8.160.224,39</b>	<b>8.239.103,24</b>	<b>8.940.761,88</b>	<b>6.842.665,02</b>	<b>8.917.830,53</b>	<b>10.760.462,64</b>	<b>6.494.870,77</b>	<b>8.324.645,46</b>	<b>6.255.205,08</b>	<b>6.688.490,26</b>	<b>6.598.612,02</b>
SALÁRIOS + ENC. SOCIAIS	2.677.624,06	2.634.163,51	2.717.861,20	2.676.554,57	2.643.664,47	2.671.474,05	2.692.329,78	2.719.512,83	2.697.010,08	2.743.511,81	2.773.023,89
PRODUTIVIDADE MÉDICA	1.782.614,14	1.682.136,25	371.375,64	1.209.823,77	1.924.062,90	1.993.833,91	1.384.501,19	1.827.442,72	1.593.384,17	1.543.224,96	739.241,64
MEDICAMENTOS	760.388,20	862.747,71	1.060.520,44	1.147.065,36	1.116.989,93	987.994,89	1.214.691,19	1.382.784,66	1.212.774,72	6.111.323,55	468.112,36
MAT. CIRÚRGICOS / MÉDICO	285.198,61	284.588,78	297.447,70	317.911,71	315.791,84	310.281,12	306.288,94	257.750,36	296.193,39	245.136,99	231.548,05
OUTRAS DESPESAS	1.113.690,62	1.191.563,94	1.081.979,00	2.849.546,47	2.246.864,02	2.117.191,28	1.758.998,24	3.036.763,90	3.095.369,16	1.282.213,76	2.288.172,10
<b>TOTAL DAS DESPESAS</b>	<b>6.619.515,63</b>	<b>6.655.200,19</b>	<b>5.529.183,98</b>	<b>8.200.901,88</b>	<b>8.247.373,16</b>	<b>8.020.775,25</b>	<b>7.356.809,34</b>	<b>9.224.254,47</b>	<b>8.894.731,52</b>	<b>11.925.411,07</b>	<b>6.500.098,04</b>
<b>RESULTADOS</b>	<b>1.540.708,76</b>	<b>1.583.903,05</b>	<b>3.411.577,90</b>	<b>-1.358.236,86</b>	<b>670.457,37</b>	<b>2.739.687,39</b>	<b>-861.938,57</b>	<b>-899.609,01</b>	<b>-2.639.526,44</b>	<b>-5.236.920,81</b>	<b>98.513,98</b>

Thiago de Figueiredo Silva

CRC/PPB 8128