

## BALANÇO PATRIMONIAL

(Encerrado em 31 de Dezembro de 2020)

ATIVO		PASSIVO	
<b>CIRCULANTE</b>	<b>26.515.030,87</b>	<b>CIRCULANTE</b>	<b>28.492.313,82</b>
<b>DISPONIBILIDADES IMEDIATAS</b>	<b>6.689.432,46</b>	<b>EXIGÍVEL A CURTO PRAZO</b>	<b>28.492.313,82</b>
Caixa	3.153,44	Fornecedores	8.453.209,00
Bancos Com Movimentos (C/C)	5.023.248,85	Encargos Sociais	282.540,68
Aplicações Financeiras	1.663.030,17	Salários a Pagar	1.263.885,93
		Obrigações Diversas	1.361.589,59
<b>DISPONIBILIDADES A CURTO PRAZO</b>	<b>19.825.598,41</b>	Empréstimos Bancários	11.014.356,67
Estoques	7.938.215,26	Retenções	457.735,01
SUS e Convênios Privados	9.169.870,17	Subvenções Federais	5.658.865,53
Outros Créditos	2.717.512,98	Subvenções Estaduais	131,41
<b>NÃO CIRCULANTE</b>	<b>63.181.899,36</b>	<b>NÃO CIRCULANTE</b>	<b>16.034.280,23</b>
<b>IMOBILIZADO</b>	<b>63.181.899,36</b>	<b>EXIGÍVEL A LONGO PRAZO</b>	<b>16.034.280,23</b>
Imóveis	27.267.613,54	Empréstimos Bancários	16.034.280,23
Máquinas e Equipamentos	34.989.367,06		
Instalações	3.112.683,15	<b>PATRIMÔNIO SOCIAL</b>	<b>45.170.336,18</b>
Veículos	199.147,87	<b>PATRIMÔNIO SOCIAL</b>	<b>45.170.336,18</b>
Custos de Obras	455.968,75	Patrimônio Social	27.758.068,48
Execução de Contrato	5.511.267,99	Reservas de Reavaliação	10.721.934,20
(-) Depreciação	- 8.354.149,00	Resultado em Dezembro/2020	6.690.333,50
<b>TOTAL DO ATIVO</b>	<b>89.696.930,23</b>	<b>TOTAL DO PASSIVO</b>	<b>89.696.930,23</b>

FUNDAÇÃO NAPOLEÃO LAUREANO

  
Dr. Antonio Carneiro Amalud  
Diretor Presidente


  
Thiago de Figueiredo Silva  
Contador  
CRC/PB 8128

# DEMONSTRAÇÃO DO RESULTADO ATÉ O PERÍODO

(Encerrado em 31 de Dezembro de 2020)

<b>RECEITA BRUTA DE SERVIÇOS</b>		<b>73.888.853,97</b>
(-) Dedução das Receitas	-	539.416,36
<b>RECEITA LÍQUIDA DE SERVIÇOS</b>		<b>73.349.437,61</b>
(-) Custos dos Serviços	-	70.309.946,53
<b>SUPERAVIT BRUTO</b>		<b>3.039.491,08</b>
<b>(-) DESPESAS OPERACIONAIS</b>		<b>- 6.780.466,04</b>
(-) Despesas Comerciais	-	123.824,03
(-) Despesas Administrativas	-	6.656.642,01
<b>EBITDA</b>		<b>- 3.740.974,96</b>
<b>% EBITDA - Margem</b>		<b>-5,06%</b>
Receitas / Despesas Financeiras	-	3.267.293,20
(-) Resultado Não Operacional		13.698.601,66
<b>RESULTADO ATÉ O PERÍODO</b>		<b>6.690.333,50</b>

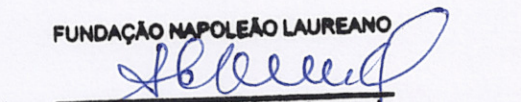
FUNDAÇÃO NAPOLEÃO LAUREANO


  
Dr. Antonio Carneiro Arnaud  
Diretor Presidente  
Thiago de Figueiredo Silva  
Contador  
CRC/PB 8128

# DEMONSTRAÇÃO DO RESULTADO

(Encerrado em 31 de Dezembro de 2020)

<b>RECEITA BRUTA DE SERVIÇOS</b>		<b>7.089.402,57</b>
(-) Dedução das Receitas	-	23.368,90
<b>RECEITA LÍQUIDA DE SERVIÇOS</b>		<b>7.066.033,67</b>
(-) Custos dos Serviços	-	8.009.346,33
<b>SUPERAVIT BRUTO</b>	-	<b>943.312,66</b>
<b>(-) DESPESAS OPERACIONAIS</b>	-	<b>600.681,84</b>
(-) Despesas Comerciais	-	10.019,00
(-) Despesas Administrativas	-	590.662,84
<b>EBITDA</b>	-	<b>1.543.994,50</b>
<b>% EBITDA - Margem</b>		<b>-21,78%</b>
Receitas / Despesas Financeiras		438.479,03
(-) Resultado Não Operacional		1.662.603,90
<b>RESULTADO ATÉ O PERÍODO</b>		<b>557.088,43</b>


FUNDAÇÃO NAPOLEÃO LAUREANO  
  
Dr. Antonio Carneiro Araud  
Diretor Presidente

  
Thiago de Figueiredo Silva  
Contador  
CRC/PB 8128

## COMPARATIVO DOS RESULTADOS DA FNL


	2016	2017	2018	2019	ATÉ DEZEMBRO DE 2020
SUS	46.155.302,92	45.297.745,65	42.714.568,79	44.162741,72	47.357.471,51
CONVÊNIOS	14.912.409,05	15.456.563,11	13.865.931,13	8.578.276,04	5.990.792,87
PARTICULARES	1.860.514,09	3.864.211,22	3.874.761,72	3.434.173,63	5.358.627,51
SUBVENÇÕES	4.858.284,65	5.032.075,40	4.971.830,07	10.667.932,36	13.452.186,39
DOAÇÕES	5.070.845,65	6.013.915,57	10.220.910,24	10.110.616,86	8.129.025,74
OUTRAS RECEITAS	6.511.435,08	6.729.962,48	7.637.260,87	7.074.747,16	8.376.263,74
<b>TOTAL DAS RECEITAS</b>	<b>79.368.791,44</b>	<b>82.394.473,43</b>	<b>83.285.262,82</b>	<b>84.028.487,77</b>	<b>88.664.367,76</b>
SALÁRIOS + ENC. SOCIAIS	27.826.779,52	31.665.261,44	31.651.461,30	32.545.521,24	33.307.666,22
PRODUTIVIDADE MÉDICA	17.365.969,40	18.334.413,45	18.969.994,73	18.977.950,93	20.033.243,18
MEDICAMENTOS	16.009.908,88	17.766.973,02	14.564.494,86	9.200.151,80	10.527.608,98
MAT. CIRÚRGICOS / MÉDICO	3.640.000,51	3.953.994,24	3.825.406,42	3.049.893,66	3.367.268,42
OUTRAS DESPESAS	12.090.660,53	13.125.734,68	16.747.575,88	16.073.850,80	14.738.247,46
<b>TOTAL DAS DESPESAS</b>	<b>76.933.318,84</b>	<b>84.846.376,83</b>	<b>85.758.933,19</b>	<b>79.847.368,43</b>	<b>81.974.034,26</b>
<b>RESULTADOS</b>	<b>2.435.472,60</b>	<b>-2.451.903,40</b>	<b>-2.473.670,37</b>	<b>4.181.119,34</b>	<b>6.690.333,50</b>

RESULTADOS DOS EXERCÍCIOS				
2016	2017	2018	2019	ATÉ DEZEMBRO/2020
2.435.472,60	-2.451.903,40	-2.473.670,37	4.181.119,34	6.690.333,50

  
 Thiago de Figueiredo Silva  
 Contador  
 CRC/PB 8128

## COMPARATIVO DOS RESULTADOS MENSAIS DA FNL

	JANEIRO DE 2020	FEVEREIRO DE 2020	MARÇO DE 2020	ABRIL DE 2020	MAIO DE 2020	JUNHO DE 2020	JULHO DE 2020	AGOSTO DE 2020	SETEMBRO DE 2020	OUTUBRO DE 2020	NOVEMBRO DE 2020	DEZEMBRO DE 2020
SUS	3.951.729,64	3.932.072,46	3.690.764,69	3.809.762,89	4.036.794,73	3.682.452,42	4.319.323,71	3.960.517,41	4.076.076,26	3.834.411,74	4.429.098,69	3.634.466,87
CONVÊNIOS	445.514,29	528.013,95	630.666,03	482.971,95	336.834,83	528.167,37	371.002,93	569.463,06	493.443,21	561.526,09	491.385,43	551.803,73
PARTICULARES	295.435,53	457.349,47	307.862,07	229.276,82	338.894,96	304.216,14	243.302,22	409.689,14	742.893,16	544.520,83	436.993,57	1.048.193,60
SUBVENÇÕES	38.193,98	55.769,57	1.128.371,08	0,00	797.603,67	3.553.115,80	1.050.000,00	946.810,95	1.210.975,86	667.672,87	1.036.142,77	1.515.249,14
DOAÇÕES	1.966.743,37	630.836,66	615.817,60	625.581,27	521.763,08	528.655,14	892.196,04	644.034,58	930.207,37	630.034,80	611.622,84	831.532,99
OUTRAS RECEITAS	587.400,31	565.214,05	598.341,42	577.307,24	549.472,15	743.776,25	617.206,17	581.921,38	560.596,06	542.905,53	546.922,43	1.905.228,88
<b>TOTAL DAS RECEITAS</b>	<b>7.285.017,12</b>	<b>6.169.256,16</b>	<b>6.971.822,89</b>	<b>5.724.900,17</b>	<b>6.581.363,42</b>	<b>9.340.383,12</b>	<b>7.493.031,07</b>	<b>7.112.436,52</b>	<b>8.014.191,92</b>	<b>6.781.071,86</b>	<b>7.552.165,73</b>	<b>9.486.475,21</b>
SALÁRIOS + ENC. SOC.	2.596.180,97	2.644.940,32	2.500.153,07	2.494.807,13	2.319.010,83	2.481.966,60	2.881.755,59	2.535.562,02	2.684.230,98	2.633.058,17	2.673.380,47	4.862.620,07
PRODUT. MÉDICA	2.367.047,37	1.367.721,41	1.919.090,33	1.796.596,51	1.582.705,83	1.475.762,84	1.639.105,41	1.584.972,18	1.629.740,89	1.269.662,07	2.062.735,33	1.338.103,01
MEDICAMENTOS	1.054.277,75	849.436,90	847.811,35	807.268,91	766.760,76	845.563,86	891.389,45	841.824,44	839.714,11	952.845,29	928.079,31	902.636,85
MAT. CIR. / MÉDICO	217.126,43	190.621,44	216.798,07	216.418,76	237.818,86	264.784,46	319.159,78	305.632,45	298.083,05	348.032,20	318.908,87	433.884,05
OUTRAS DESPESAS	1.316.261,52	1.367.997,38	1.428.306,02	972.683,16	1.432.914,97	1.057.309,93	1.211.282,61	1.005.106,97	1.051.305,76	1.092.760,89	1.410.175,45	1.392.142,80
<b>TOTAL DAS DESPESAS</b>	<b>7.550.894,04</b>	<b>6.420.717,45</b>	<b>6.912.158,84</b>	<b>6.287.774,47</b>	<b>6.339.211,25</b>	<b>6.125.387,69</b>	<b>6.942.692,84</b>	<b>6.273.098,06</b>	<b>6.503.074,79</b>	<b>6.296.358,62</b>	<b>7.393.279,43</b>	<b>8.929.386,78</b>
<b>RESULTADOS</b>	<b>-265.876,92</b>	<b>-251.461,29</b>	<b>59.664,05</b>	<b>-562.874,30</b>	<b>242.152,17</b>	<b>3.214.995,43</b>	<b>550.338,23</b>	<b>839.338,46</b>	<b>151.117,13</b>	<b>484.713,24</b>	<b>158.886,30</b>	<b>557.088,43</b>



Antônio  
CROPPINO