

## BALANÇO PATRIMONIAL

(Encerrado em 31 de Outubro de 2020)

ATIVO		PASSIVO	
<b>CIRCULANTE</b>	<b>25.434.441,25</b>	<b>CIRCULANTE</b>	<b>27.259.253,52</b>
<b>DISPONIBILIDADES IMEDIATAS</b>	<b>5.402.081,64</b>	<b>EXIGÍVEL A CURTO PRAZO</b>	<b>27.259.253,52</b>
Caixa	13.394,96	Fornecedores	8.679.180,24
Bancos Com Movimentos (C/C)	2.165.473,23	Encargos Sociais	153.355,04
Aplicações Financeiras	3.223.213,45	Salários a Pagar	1.276.555,16
		Obrigações Diversas	1.872.923,35
<b>DISPONIBILIDADES A CURTO PRAZO</b>	<b>20.032.359,61</b>	Empréstimos Bancários	11.997.951,36
Estoques	7.033.085,21	Retenções	455.117,71
SUS e Convênios Privados	8.617.153,58	Subvenções Federais	2.808.806,83
Outros Créditos	4.382.120,82	Subvenções Estaduais	15.363,83
<b>NÃO CIRCULANTE</b>	<b>62.313.453,95</b>	<b>NÃO CIRCULANTE</b>	<b>16.034.280,23</b>
<b>IMOBILIZADO</b>	<b>62.313.453,95</b>	<b>EXIGÍVEL A LONGO PRAZO</b>	<b>16.034.280,23</b>
Imóveis	27.267.613,54	Empréstimos Bancários	16.034.280,23
Máquinas e Equipamentos	33.960.271,59		
Instalações	3.062.116,37	<b>PATRIMÔNIO SOCIAL</b>	<b>44.454.361,45</b>
Veículos	199.147,87	<b>PATRIMÔNIO SOCIAL</b>	<b>44.454.361,45</b>
Custos de Obras	452.003,82	Patrimônio Social	27.758.068,48
Execução de Contrato	5.286.474,66	Reservas de Reavaliação	10.721.934,20
(-) Depreciação	7.914.173,90	Resultado em Outubro/2020	5.974.358,77
<b>TOTAL DO ATIVO</b>	<b>87.747.895,20</b>	<b>TOTAL DO PASSIVO</b>	<b>87.747.895,20</b>

FUNDAÇÃO NAPOLEÃO LAUREANO

Dr. Antônio Carneiro Arnaud  
Diretor Presidente

Luís Augusto de Figueiredo Silva



Contador  
CRC/PB 8128

# DEMONSTRAÇÃO DO RESULTADO ATÉ O PERÍODO

(Encerrado em 31 de Outubro de 2020)

<b>RECEITA BRUTA DE SERVIÇOS</b>		<b>60.300.751,51</b>
(-) Dedução das Receitas		- 478.483,06
<b>RECEITA LÍQUIDA DE SERVIÇOS</b>		<b>59.822.268,45</b>
(-) Custos dos Serviços		- 56.001.680,17
<b>SUPERAVIT BRUTO</b>		<b>3.820.588,28</b>
<b>(-) DESPESAS OPERACIONAIS</b>		<b>- 5.409.343,57</b>
(-) Despesas Comerciais	- 102.386,03	
(-) Despesas Administrativas	- 5.306.957,54	
<b>EBITDA</b>		<b>- 1.588.755,29</b>
<b>% EBITDA - Margem</b>		<b>-2,63%</b>
Receitas / Despesas Financeiras		- 3.423.858,14
(-) Resultado Não Operacional		10.986.972,20
<b>RESULTADO ATÉ O PERÍODO</b>		<b>5.974.358,77</b>

FUNDAÇÃO NAPOLEÃO LAUREANO



  
Dr. Antônio Carneiro Arruda  
Diretor Presidente  
Manoel de Figueiredo Silva  
Contador  
CRC/PB 8128

# DEMONSTRAÇÃO DO RESULTADO

(Encerrado em 31 de Outubro de 2020)

<b>RECEITA BRUTA DE SERVIÇOS</b>		<b>6.099.098,05</b>
(-) Dedução das Receitas	-	30.749,26
<b>RECEITA LÍQUIDA DE SERVIÇOS</b>		<b>6.068.348,79</b>
(-) Custos dos Serviços	-	5.411.606,47
<b>DEFICIT BRUTO</b>		<b>656.742,32</b>
<b>(-) DESPESAS OPERACIONAIS</b>		<b>- 553.575,43</b>
(-) Despesas Comerciais	-	9.819,00
(-) Despesas Administrativas	-	543.756,43
<b>EBITDA</b>		<b>103.166,89</b>
<b>% EBITDA - Margem</b>		<b>1,69%</b>
Receitas / Despesas Financeiras	-	295.821,49
(-) Resultado Não Operacional		677.367,84
<b>RESULTADO ATÉ O PERÍODO</b>		<b>484.713,24</b>

FUNDACÃO NAPOLEÃO LAUREANO

  
Dr. Antônio Carneiro Arruda  
Diretor Presidente  
Thiago de Figueiredo Silva


Contador

CRC/PB 8128

## COMPARATIVO DOS RESULTADOS DA FNL

	2016	2017	2018	2019	ATÉ OUTUBRO DE 2020
SUS	46.155.302,92	45.297.745,65	42.714.568,79	44.162741,72	39.293.905,95
CONVÊNIOS	14.912.409,05	15.456.563,11	13.865.931,13	8.578.276,04	4.947.603,71
PARTICULARES	1.860.514,09	3.864.211,22	3.874.761,72	3.434.173,63	3.873.440,34
SUBVENÇÕES	4.858.284,65	5.032.075,40	4.971.830,07	10.667.932,36	10.900.794,48
DOAÇÕES	5.070.845,65	6.013.915,57	10.220.910,24	10.110.616,86	6.685.869,91
OUTRAS RECEITAS	6.511.435,08	6.729.962,48	7.637.260,87	7.074.747,16	5.924.112,43
<b>TOTAL DAS RECEITAS</b>	<b>79.368.791,44</b>	<b>82.394.473,43</b>	<b>83.285.262,82</b>	<b>84.028.487,77</b>	<b>71.625.726,82</b>
SALÁRIOS + ENC. SOCIAIS	27.826.779,52	31.665.261,44	31.651.461,30	32.545.521,24	25.771.665,68
PRODUTIVIDADE MÉDICA	17.365.969,40	18.334.413,45	18.969.994,73	18.977.950,93	16.632.404,84
MEDICAMENTOS	16.009.908,88	17.766.973,02	14.564.494,86	9.200.151,80	8.696.892,82
MAT. CIRÚRGICOS / MÉDICO	3.640.000,51	3.953.994,24	3.825.406,42	3.049.893,66	2.614.475,50
OUTRAS DESPESAS	12.090.660,53	13.125.734,68	16.747.575,88	16.073.850,80	11.935.929,21
<b>TOTAL DAS DESPESAS</b>	<b>76.933.318,84</b>	<b>84.846.376,83</b>	<b>85.758.933,19</b>	<b>79.847.368,43</b>	<b>65.651.368,05</b>
<b>RESULTADOS</b>	<b>2.435.472,60</b>	<b>-2.451.903,40</b>	<b>-2.473.670,37</b>	<b>4.181.119,34</b>	<b>5.974.358,77</b>

RESULTADOS DOS EXERCÍCIOS				
2016	2017	2018	2019	ATÉ OUTUBRO/2020
2.435.472,60	-2.451.903,40	-2.473.670,37	4.181.119,34	5.974.358,77



Rodrigo de Figueiredo Silva  
Contador  
CRC/PE 8128

# FUNDAÇÃO NAPOLEÃO LAUREANO

CNPJ: 09.112.236/0001-94

## COMPARATIVO DOS RESULTADOS MENSAIS DA FNL

	JANEIRO DE 2020	FEVEREIRO DE 2020	MARÇO DE 2020	ABRIL DE 2020	MAIO DE 2020	JUNHO DE 2020	JULHO DE 2020	AGOSTO DE 2020	SETEMBRO DE 2020	OUTUBRO DE 2020
SUS	3.951.729,64	3.932.072,46	3.690.764,69	3.809.762,89	4.036.794,73	3.682.452,42	4.319.323,71	3.960.517,41	4.076.076,26	3.834.411,74
CONVÊNIOS	445.514,29	528.013,95	630.666,03	482.971,95	336.834,83	528.167,37	371.002,93	569.463,06	493.443,21	561.526,09
PARTICULARES	295.435,53	457.349,47	307.862,07	229.276,82	338.894,96	304.216,14	243.302,22	409.689,14	742.893,16	544.520,83
SUBVENÇÕES	38.193,98	55.769,57	1.128.371,08	0,00	797.603,67	3.553.115,80	1.050.000,00	946.810,95	1.210.975,86	667.672,87
DOAÇÕES	1.966.743,37	630.836,66	615.817,60	625.581,27	521.763,08	528.655,14	892.196,04	644.034,58	930.207,37	630.034,80
OUTRAS RECEITAS	587.400,31	565.214,05	598.341,42	577.307,24	549.472,15	743.776,25	617.206,17	581.921,38	560.596,06	542.905,53
<b>TOTAL DAS RECEITAS</b>	<b>7.285.017,12</b>	<b>6.169.256,16</b>	<b>6.971.822,89</b>	<b>5.724.900,17</b>	<b>6.581.363,42</b>	<b>9.340.383,12</b>	<b>7.493.031,07</b>	<b>7.112.436,52</b>	<b>8.014.191,92</b>	<b>6.781.071,86</b>
SALÁRIOS + ENC. SOC.	2.596.180,97	2.644.940,32	2.500.153,07	2.494.807,13	2.319.010,83	2.481.966,60	2.881.755,59	2.535.562,02	2.684.230,98	2.633.058,17
PRODUT. MÉDICA	2.367.047,37	1.367.721,41	1.919.090,33	1.796.596,51	1.582.705,83	1.475.762,84	1.639.105,41	1.584.972,18	1.629.740,89	1.269.662,07
MEDICAMENTOS	1.054.277,75	849.436,90	847.811,35	807.268,91	766.760,76	845.563,86	891.389,45	841.824,44	839.714,11	952.845,29
MAT. CIR. / MÉDICO	217.126,43	190.621,44	216.798,07	216.418,76	237.818,86	264.784,46	319.159,78	305.632,45	298.083,05	348.032,20
OUTRAS DESPESAS	1.316.261,52	1.367.997,38	1.428.306,02	972.683,16	1.432.914,97	1.057.309,93	1.211.282,61	1.005.106,97	1.051.305,76	1.092.760,89
<b>TOTAL DAS DESPESAS</b>	<b>7.550.894,04</b>	<b>6.420.717,45</b>	<b>6.912.158,84</b>	<b>6.287.774,47</b>	<b>6.339.211,25</b>	<b>6.125.387,69</b>	<b>6.942.692,84</b>	<b>6.273.098,06</b>	<b>6.503.074,79</b>	<b>6.296.358,62</b>
<b>RESULTADOS</b>	<b>-265.876,92</b>	<b>-251.461,29</b>	<b>59.664,05</b>	<b>-562.874,30</b>	<b>242.152,17</b>	<b>3.214.995,43</b>	<b>550.338,23</b>	<b>839.338,46</b>	<b>151.117,13</b>	<b>484.713,24</b>

  
 Controlador  
 13/07/2020