



BALANÇO PATRIMONIAL

(Encerrado em 31 de Agosto de 2020)

ATIVO		PASSIVO	
CIRCULANTE	23.410.131,32	CIRCULANTE	27.192.470,39
DISPONIBILIDADES IMEDIATAS	6.164.144,64	EXIGÍVEL A CURTO PRAZO	27.192.470,39
Caixa	7.055,46	Fornecedores	8.757.062,78
Bancos Com Movimentos (C/C)	375.522,73	Encargos Sociais	146.316,63
Aplicações Financeiras	5.781.566,45	Salários a Pagar	1.258.171,83
		Obrigações Diversas	1.541.048,43
DISPONIBILIDADES A CURTO PRAZO	17.245.986,68	Empréstimos Bancários	12.783.145,49
Estoques	6.569.632,15	Retenções	651.884,07
SUS e Convênios Privados	7.940.669,66	Subvenções Federais	2.037.206,76
Outros Créditos	2.735.684,87	Subvenções Estaduais	17.634,40
NÃO CIRCULANTE	62.193.850,35	NÃO CIRCULANTE	15.952.980,20
IMOBILIZADO	62.193.850,35	EXIGÍVEL A LONGO PRAZO	15.952.980,20
Imóveis	27.267.613,54	Empréstimos Bancários	15.952.980,20
Máquinas e Equipamentos	33.611.238,06		
Instalações	2.996.834,60	PATRIMÔNIO SOCIAL	42.458.531,08
Veículos	199.147,87	PATRIMÔNIO SOCIAL	42.458.531,08
Custos de Obras	438.059,50	Patrimônio Social	27.758.068,48
Execução de Contrato	5.165.181,25	Reservas de Reavaliação	10.721.934,20
(-) Depreciação	- 7.484.224,47	Resultado em Agosto/2020	3.978.528,40
TOTAL DO ATIVO	85.603.981,67	TOTAL DO PASSIVO	85.603.981,67


Thiago de Figueiredo Silva
Contador
CRC/PB 8122


FUNDAÇÃO NAPOLEÃO LAUREANO


Dr. Antônio Carneiro Arnaud
Diretor Presidente

DEMONSTRAÇÃO DO RESULTADO ATÉ O PERÍODO


(Encerrado em 31 de Agosto de 2020)

RECEITA BRUTA DE SERVIÇOS		47.419.666,36
(-) Dedução das Receitas	-	395.678,32
RECEITA LÍQUIDA DE SERVIÇOS		47.023.988,04
(-) Custos dos Serviços	-	44.928.425,27
SUPERAVIT BRUTO		2.095.562,77
(-) DESPESAS OPERACIONAIS		- 4.301.453,61
(-) Despesas Comerciais	-	81.532,03
(-) Despesas Administrativas	-	4.219.921,58
EBITDA		- 2.205.890,84
% EBITDA - Margem		-4,65%
Receitas / Despesas Financeiras	-	2.923.892,55
(-) Resultado Não Operacional		9.108.311,79
RESULTADO ATÉ O PERÍODO		3.978.528,40



Thiago de Figueiredo Silva
Contador
CRC/PB 8118

FUNDAÇÃO NAPOLEÃO LAUREANO




Dr. Antônio Carneiro Arnaud
Diretor Presidente

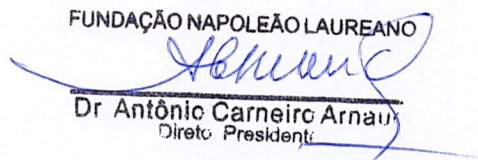
DEMONSTRAÇÃO DO RESULTADO

(Encerrado em 31 de Agosto de 2020)

RECEITA BRUTA DE SERVIÇOS		6.113.485,33
(-) Dedução das Receitas	-	21.072,82
RECEITA LÍQUIDA DE SERVIÇOS		6.092.412,51
(-) Custos dos Serviços	-	5.504.372,59
DEFICIT BRUTO		588.039,92
(-) DESPESAS OPERACIONAIS		- 553.922,25
(-) Despesas Comerciais	-	11.375,00
(-) Despesas Administrativas	-	542.547,25
EBITDA		34.117,67
% EBITDA - Margem		0,56%
Receitas / Despesas Financeiras	-	183.151,94
(-) Resultado Não Operacional		988.372,73
RESULTADO ATÉ O PERÍODO		839.338,46




Thiago de Figueiredo Silva
Contador
CRCPB 113

FUNDAÇÃO NAPOLEÃO LAUREANO

Dr. Antônio Carneiro Arnaut
Diretor Presidente

COMPARATIVO DOS RESULTADOS DA FNL

	2016	2017	2018	2019	ATÉ AGOSTO DE 2020
SUS	46.155.302,92	45.297.745,65	42.714.568,79	44.162741,72	31.383.417,95
CONVÊNIOS	14.912.409,05	15.456.563,11	13.865.931,13	8.578.276,04	3.892.634,41
PARTICULARES	1.860.514,09	3.864.211,22	3.874.761,72	3.434.173,63	2.586.026,35
SUBVENÇÕES	4.858.284,65	5.032.075,40	4.971.830,07	10.667.932,36	9.022.145,75
DOAÇÕES	5.070.845,65	6.013.915,57	10.220.910,24	10.110.616,86	5.125.627,74
OUTRAS RECEITAS	6.511.435,08	6.729.962,48	7.637.260,87	7.074.747,16	4.820.610,84
TOTAL DAS RECEITAS	79.368.791,44	82.394.473,43	83.285.262,82	84.028.487,77	56.830.463,04
SALÁRIOS + ENC. SOCIAIS	27.826.779,52	31.665.261,44	31.651.461,30	32.545.521,24	20.454.376,53
PRODUTIVIDADE MÉDICA	17.365.969,40	18.334.413,45	18.969.994,73	18.977.950,93	13.733.001,88
MEDICAMENTOS	16.009.908,88	17.766.973,02	14.564.494,86	9.200.151,80	6.904.333,42
MAT. CIRÚRGICOS / MÉDICO	3.640.000,51	3.953.994,24	3.825.406,42	3.049.893,66	1.968.360,25
OUTRAS DESPESAS	12.090.660,53	13.125.734,68	16.747.575,88	16.073.850,80	9.791.862,56
TOTAL DAS DESPESAS	76.933.318,84	84.846.376,83	85.758.933,19	79.847.368,43	52.851.934,64
RESULTADOS	2.435.472,60	-2.451.903,40	-2.473.670,37	4.181.119,34	3.978.528,40


RESULTADOS DOS EXERCÍCIOS				
2016	2017	2018	2019	ATÉ AGOSTO /2020
2.435.472,60	-2.451.903,40	-2.473.670,37	4.181.119,34	3.978.528,40



Thiago de Figueiredo Silva
Contador
CRC/PE 0110

COMPARATIVO DOS RESULTADOS MENSAIS DA FNL

	JANEIRO DE 2020	FEVEREIRO DE 2020	MARÇO DE 2020	ABRIL DE 2020	MAIO DE 2020	JUNHO DE 2020	JULHO DE 2020	AGOSTO DE 2020
SUS	3.951.729,64	3.932.072,46	3.690.764,69	3.809.762,89	4.036.794,73	3.682.452,42	4.319.323,71	3.960.517,41
CONVÊNIOS	445.514,29	528.013,95	630.666,03	482.971,95	336.834,83	528.167,37	371.002,93	569.463,06
PARTICULARES	295.435,53	457.349,47	307.862,07	229.276,82	338.894,96	304.216,14	243.302,22	409.689,14
SUBVENÇÕES	38.193,98	55.769,57	1.128.371,08	0,00	797.603,67	3.553.115,80	1.050.000,00	946.810,95
DOAÇÕES	1.966.743,37	630.836,66	615.817,60	625.581,27	521.763,08	528.655,14	892.196,04	644.034,58
OUTRAS RECEITAS	587.400,31	565.214,05	598.341,42	577.307,24	549.472,15	743.776,25	617.206,17	581.921,38
TOTAL DAS RECEITAS	7.285.017,12	6.169.256,16	6.971.822,89	5.724.900,17	6.581.363,42	9.340.383,12	7.493.031,07	7.112.436,52
SALÁRIOS + ENC. SOC.	2.596.180,97	2.644.940,32	2.500.153,07	2.494.807,13	2.319.010,83	2.481.966,60	2.881.755,59	2.535.562,02
PRODUT. MÉDICA	2.367.047,37	1.367.721,41	1.919.090,33	1.796.596,51	1.582.705,83	1.475.762,84	1.639.105,41	1.584.972,18
MEDICAMENTOS	1.054.277,75	849.436,90	847.811,35	807.268,91	766.760,76	845.563,86	891.389,45	841.824,44
MAT. CIR. / MÉDICO	217.126,43	190.621,44	216.798,07	216.418,76	237.818,86	264.784,46	319.159,78	305.632,45
OUTRAS DESPESAS	1.316.261,52	1.367.997,38	1.428.306,02	972.683,16	1.432.914,97	1.057.309,93	1.211.282,61	1.005.106,97
TOTAL DAS DESPESAS	7.550.894,04	6.420.717,45	6.912.158,84	6.287.774,47	6.339.211,25	6.125.387,69	6.942.692,84	6.273.098,06
RESULTADOS	-265.876,92	-251.461,29	59.664,05	-562.874,30	242.152,17	3.214.995,43	550.338,23	839.338,46


 Augusto de Fátima S. Silva
 Diretor
 20/05/2020