

BALANÇO PATRIMONIAL

(Encerrado em 30 de Junho de 2020)

ATIVO		PASSIVO	
CIRCULANTE	27.119.675,86	CIRCULANTE	29.775.735,05
DISPONIBILIDADES IMEDIATAS	11.076.439,23	EXIGÍVEL A CURTO PRAZO	29.775.735,05
Caixa	4.958,02	Fornecedores	7.696.111,89
Bancos Com Movimentos (C/C)	172.498,27	Encargos Sociais	151.021,47
Aplicações Financeiras	11.243.979,48	Salários a Pagar	1.288.123,66
DISPONIBILIDADES A CURTO PRAZO	16.043.236,63	Obrigações Diversas	1.423.399,67
Estoques	6.420.111,17	Empréstimos Bancários	15.781.184,18
SUS e Convênios Privados	7.270.737,16	Retenções	626.379,07
Outros Créditos	2.352.388,30	Subvenções Federais	1.725.894,01
		Subvenções Estaduais	1.083.621,10
NÃO CIRCULANTE	61.791.298,13	NÃO CIRCULANTE	18.218.637,12
IMOBILIZADO	61.791.298,13	EXIGÍVEL A LONGO PRAZO	18.218.637,12
Imóveis	27.267.613,54	Empréstimos Bancários	18.218.637,12
Máquinas e Equipamentos	33.579.380,21		
Instalações	2.959.478,95	PATRIMÔNIO SOCIAL	40.916.601,82
Veículos	199.147,87	PATRIMÔNIO SOCIAL	40.916.601,82
Custos de Obras	413.908,41	Patrimônio Social	27.758.068,48
Execução de Contrato	4.560.591,71	Reservas de Reavaliação	10.721.934,20
(-) Depreciação	7.188.822,56	Resultado em Maio/2020	2.436.599,14
TOTAL DO ATIVO	88.910.973,99	TOTAL DO PASSIVO	88.910.973,99

FUNDAÇÃO NAPOLEÃO LAUREANO


Dr. Antônio Carneiro Arnaud
Diretor Presidente


Thiago de Figueiredo Silva


Contador
CRC/PA 8128


DEMONSTRAÇÃO DO RESULTADO ATÉ O PERÍODO

(Encerrado em 31 de Junho de 2020)

RECEITA BRUTA DE SERVIÇOS		34.913.356,50
(-) Dedução das Receitas	-	346.777,35
RECEITA LÍQUIDA DE SERVIÇOS		34.566.579,15
(-) Custos dos Serviços	-	33.411.214,72
SUPERAVIT BRUTO		1.155.364,43
(-) DESPESAS OPERACIONAIS		- 3.209.309,00
(-) Despesas Comerciais	-	59.890,03
(-) Despesas Administrativas	-	3.149.418,97
EBITDA		- 2.053.944,57
% EBITDA - Margem		-5,88%
Receitas / Despesas Financeiras	-	2.419.594,44
(-) Resultado Não Operacional		6.910.138,15
RESULTADO ATÉ O PERÍODO		2.436.599,14

FUNDAÇÃO NAPOLEÃO LAUREANO


Dr. Antônio Carneiro Arnaud
Diretor Presidente


Thiago de Figueiredo Silva


Contador
CRC/RS 8128

DEMONSTRAÇÃO DO RESULTADO


(Encerrado em 31 de Junho de 2020)

RECEITA BRUTA DE SERVIÇOS		5.600.228,27
(-) Dedução das Receitas	-	53.909,72
RECEITA LÍQUIDA DE SERVIÇOS		5.546.318,55
(-) Custos dos Serviços	-	5.278.658,37
DEFICIT BRUTO		267.660,18
(-) DESPESAS OPERACIONAIS		581.677,10
(-) Despesas Comerciais	-	2.819,00
(-) Despesas Administrativas	-	578.858,10
EBITDA	-	314.016,92
% EBITDA - Margem		-5,61%
Receitas / Despesas Financeiras	-	38.592,40
(-) Resultado Não Operacional		3.567.604,75
RESULTADO ATÉ O PERÍODO		3.214.995,43

FUNDAÇÃO NAPOLEÃO LAUREANO



Dr. Antônio Carneiro Arnaud
Diretor Presidente




Thiago de Figueiredo Silva
Contador
CRC/RS 8118

COMPARATIVO DOS RESULTADOS DA FNL

	2016	2017	2018	2019	ATÉ JUNHO DE 2020
SUS	46.155.302,92	45.297.745,65	42.714.568,79	44.162.741,72	23.103.576,83
CONVÊNIOS	14.912.409,05	15.456.563,11	13.865.931,13	8.578.276,04	2.952.168,42
PARTICULARES	1.860.514,09	3.864.211,22	3.874.761,72	3.434.173,63	1.933.034,99
SUBVENÇÕES	4.858.284,65	5.032.075,40	4.971.830,07	10.667.932,36	6.873.054,10
DOAÇÕES	5.070.845,65	6.013.915,57	10.220.910,24	10.110.616,86	3.589.397,12
OUTRAS RECEITAS	6.511.435,08	6.729.962,48	7.637.260,87	7.074.747,16	3.621.511,42
TOTAL DAS RECEITAS	79.368.791,44	82.394.473,43	83.285.262,82	84.028.487,77	42.072.742,88
SALÁRIOS + ENC. SOCIAIS	27.826.779,52	31.665.261,44	31.651.461,30	32.545.521,24	15.037.058,92
PRODUTIVIDADE MÉDICA	17.365.969,40	18.334.413,45	18.969.994,73	18.977.950,93	10.508.924,29
MEDICAMENTOS	16.009.908,88	17.766.973,02	14.564.494,86	9.200.151,80	5.171.119,53
MAT. CIRÚRGICOS / MÉDICO	3.640.000,51	3.953.994,24	3.825.406,42	3.049.893,66	1.343.568,02
OUTRAS DESPESAS	12.090.660,53	13.125.734,68	16.747.575,88	16.073.850,80	7.575.472,98
TOTAL DAS DESPESAS	76.933.318,84	84.846.376,83	85.758.933,19	79.847.368,43	39.636.143,74
RESULTADOS	2.435.472,60	-2.451.903,40	-2.473.670,37	4.181.119,34	2.436.599,14


RESULTADOS DOS EXERCÍCIOS				
2016	2017	2018	2019	ATÉ JUNHO /2020
2.435.472,60	-2.451.903,40	-2.473.670,37	4.181.119,34	2.436.599,14



Luiz de Figueiredo Silva
Contador
CRCPB 6110

COMPARATIVO DOS RESULTADOS MENSAIS DA FNL

	JANEIRO DE 2020	FEVEREIRO DE 2020	MARÇO DE 2020	ABRIL DE 2020	MAIO DE 2020	JUNHO DE 2020
SUS	3.951.729,64	3.932.072,46	3.690.764,69	3.809.762,89	4.036.794,73	3.682.452,42
CONVÊNIOS	445.514,29	528.013,95	630.666,03	482.971,95	336.834,83	528.167,37
PARTICULARES	295.435,53	457.349,47	307.862,07	229.276,82	338.894,96	304.216,14
SUBVENÇÕES	38.193,98	55.769,57	1.128.371,08	0,00	797.603,67	3.553.115,80
DOAÇÕES	1.966.743,37	630.836,66	615.817,60	625.581,27	521.763,08	528.655,14
OUTRAS RECEITAS	587.400,31	565.214,05	598.341,42	577.307,24	549.472,15	743.776,25
TOTAL DAS RECEITAS	7.285.017,12	6.169.256,16	6.971.822,89	5.724.900,17	6.581.363,42	9.340.383,12
SALÁRIOS + ENC. SOC.	2.596.180,97	2.644.940,32	2.500.153,07	2.494.807,13	2.319.010,83	2.481.966,60
PRODUT. MÉDICA	2.367.047,37	1.367.721,41	1.919.090,33	1.796.596,51	1.582.705,83	1.475.762,84
MEDICAMENTOS	1.054.277,75	849.436,90	847.811,35	807.268,91	766.760,76	845.563,86
MAT. CIR. / MÉDICO	217.126,43	190.621,44	216.798,07	216.418,76	237.818,86	264.784,46
OUTRAS DESPESAS	1.316.261,52	1.367.997,38	1.428.306,02	972.683,16	1.432.914,97	1.057.309,93
TOTAL DAS DESPESAS	7.550.894,04	6.420.717,45	6.912.158,84	6.287.774,47	6.339.211,25	6.125.387,69
RESULTADOS	-265.876,92	-251.461,29	59.664,05	-562.874,30	242.152,17	3.214.995,43



Thiago de Albuquerque Silva
Contador
CRC/SP 0100