


BALANÇO PATRIMONIAL

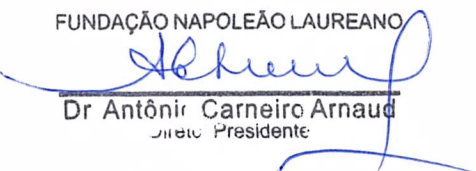
(Encerrado em 31 de Maio de 2020)

ATIVO		PASSIVO	
CIRCULANTE	24.670.073,69	CIRCULANTE	30.693.919,73
DISPONIBILIDADES IMEDIATAS	8.581.728,32	EXIGÍVEL A CURTO PRAZO	30.693.919,73
Caixa	4.747,08	Fornecedores	7.974.471,32
Bancos Com Movimentos (C/C)	4.960.152,09	Encargos Sociais	7.531,33
Aplicações Financeiras	3.616.829,15	Salários a Pagar	1.310.048,78
DISPONIBILIDADES A CURTO PRAZO	16.088.345,37	Obrigações Diversas	1.555.583,93
Estoques	6.699.197,31	Empréstimos Bancários	16.228.760,79
SUS e Convênios Privados	6.920.746,81	Retenções	520.377,78
Outros Créditos	2.468.401,25	Subvenções Federais	2.013.524,70
		Subvenções Estaduais	1.083.621,10
NÃO CIRCULANTE	61.944.089,55	NÃO CIRCULANTE	18.218.637,12
IMOBILIZADO	61.944.089,55	EXIGÍVEL A LONGO PRAZO	18.218.637,12
Imóveis	27.267.613,54	Empréstimos Bancários	18.218.637,12
Máquinas e Equipamentos	33.571.342,68		
Instalações	2.954.504,54	PATRIMÔNIO SOCIAL	37.701.606,39
Veículos	199.147,87	PATRIMÔNIO SOCIAL	37.701.606,39
Custos de Obras	413.398,43	Patrimônio Social	27.758.068,48
Execução de Contrato	4.514.828,42	Reservas de Reavaliação	10.721.934,20
(-) Depreciação	- 6.976.745,93	Resultado em Maio/2020	- 778.396,29
TOTAL DO ATIVO	86.614.163,24	TOTAL DO PASSIVO	86.614.163,24



Thiago de Aguiar de Silva
Contador
CRC/PB 6113

FUNDAÇÃO NAPOLEÃO LAUREANO




Dr. Antônio Carneiro Arnaud
Diretor Presidente

DEMONSTRAÇÃO DO RESULTADO ATÉ O PERÍODO


(Encerrado em 31 de Maio de 2020)

RECEITA BRUTA DE SERVIÇOS		29.313.128,23
(-) Dedução das Receitas	-	292.867,63
RECEITA LÍQUIDA DE SERVIÇOS		29.020.260,60
(-) Custos dos Serviços	-	28.132.556,35
SUPERAVIT BRUTO		887.704,25
(-) DESPESAS OPERACIONAIS		2.627.631,90
(-) Despesas Comerciais	-	57.071,03
(-) Despesas Administrativas	-	2.570.560,87
EBITDA		1.739.927,65
% EBITDA - Margem		-5,94%
Receitas / Despesas Financeiras	-	2.381.002,04
(-) Resultado Não Operacional		3.342.533,40
RESULTADO ATÉ O PERÍODO		778.396,29



Contador
CRO/RS 8120

FUNDAÇÃO NAPOLEÃO LAUREANO




Dr Antônio Carneiro Arnaud
Direto Presidente

DEMONSTRAÇÃO DO RESULTADO

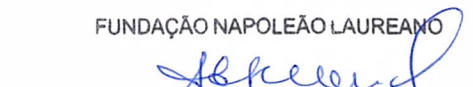
(Encerrado em 31 de Maio de 2020)

RECEITA BRUTA DE SERVIÇOS		5.769.475,92
(-) Dedução das Receitas	-	29.858,05
RECEITA LÍQUIDA DE SERVIÇOS		5.739.617,87
(-) Custos dos Serviços	-	5.114.202,64
DEFICIT BRUTO		625.415,23
(-) DESPESAS OPERACIONAIS		457.848,83
(-) Despesas Comerciais	-	11.169,00
(-) Despesas Administrativas	-	446.679,83
EBITDA		167.566,40
% EBITDA - Margem		2,90%
Receitas / Despesas Financeiras	-	727.333,72
(-) Resultado Não Operacional		801.919,49
RESULTADO ATÉ O PERÍODO		242.152,17



Fernando de Aguiar da Silva
Contador
CRC/PE 6113

FUNDAÇÃO NAPOLEÃO LAUREANO




Dr. Antônio Carneiro Arnaud
Diretor Presidente

COMPARATIVO DOS RESULTADOS DA FNL

	2016	2017	2018	2019	ATÉ MAIO DE 2020
SUS	46.155.302,92	45.297.745,65	42.714.568,79	44.162741,72	19.421.124,41
CONVÊNIOS	14.912.409,05	15.456.563,11	13.865.931,13	8.578.276,04	2.424.001,05
PARTICULARES	1.860.514,09	3.864.211,22	3.874.761,72	3.434.173,63	1.628.818,85
SUBVENÇÕES	4.858.284,65	5.032.075,40	4.971.830,07	10.667.932,36	3.319.938,3
DOAÇÕES	5.070.845,65	6.013.915,57	10.220.910,24	10.110.616,86	3.060.741,98
OUTRAS RECEITAS	6.511.435,08	6.729.962,48	7.637.260,87	7.074.747,16	2.877.735,17
TOTAL DAS RECEITAS	79.368.791,44	82.394.473,43	83.285.262,82	84.028.487,77	32.732.359,76
SALÁRIOS + ENC. SOCIAIS	27.826.779,52	31.665.261,44	31.651.461,30	32.545.521,24	12.555.092,32
PRODUTIVIDADE MÉDICA	17.365.969,40	18.334.413,45	18.969.994,73	18.977.950,93	9.033.161,45
MEDICAMENTOS	16.009.908,88	17.766.973,02	14.564.494,86	9.200.151,80	4.325.555,67
MAT. CIRÚRGICOS / MÉDICO	3.640.000,51	3.953.994,24	3.825.406,42	3.049.893,66	1.078.783,56
OUTRAS DESPESAS	12.090.660,53	13.125.734,68	16.747.575,88	16.073.850,80	6.518.163,05
TOTAL DAS DESPESAS	76.933.318,84	84.846.376,83	85.758.933,19	79.847.368,43	33.510.756,05
RESULTADOS	2.435.472,60	-2.451.903,40	-2.473.670,37	4.181.119,34	-778.396,29


RESULTADOS DOS EXERCÍCIOS				
2016	2017	2018	2019	ATÉ MAIO /2020
2.435.472,60	-2.451.903,40	-2.473.670,37	4.181.119,34	-778.396,29



Thiago de Aguiar da Silva
Contador
CRO/PB 6113

COMPARATIVO DOS RESULTADOS MENSAIS DA FNL

	JANEIRO DE 2020	FEVEREIRO DE 2020	MARÇO DE 2020	ABRIL DE 2020	MAIO DE 2020
SUS	3.951.729,64	3.932.072,46	3.690.764,69	3.809.762,89	4.036.794,73
CONVÊNIOS	445.514,29	528.013,95	630.666,03	482.971,95	336.834,83
PARTICULARES	295.435,53	457.349,47	307.862,07	229.276,82	338.894,96
SUBVENÇÕES	38.193,98	55.769,57	1.128.371,08	0,00	797.603,67
DOAÇÕES	1.966.743,37	630.836,66	615.817,60	625.581,27	521.763,08
OUTRAS RECEITAS	587.400,31	565.214,05	598.341,42	577.307,24	549.472,15
TOTAL DAS RECEITAS	7.285.017,12	6.169.256,16	6.971.822,89	5.724.900,17	6.581.363,42
SALÁRIOS + ENC. SOCIAIS	2.596.180,97	2.644.940,32	2.500.153,07	2.494.807,13	2.319.010,83
PRODUTIVIDADE MÉDICA	2.367.047,37	1.367.721,41	1.919.090,33	1.796.596,51	1.582.705,83
MEDICAMENTOS	1.054.277,75	849.436,90	847.811,35	807.268,91	766.760,76
MAT. CIRÚRGICOS / MÉDICO	217.126,43	190.621,44	216.798,07	216.418,76	237.818,86
OUTRAS DESPESAS	1.316.261,52	1.367.997,38	1.428.306,02	972.683,16	1.432.914,97
TOTAL DAS DESPESAS	7.550.894,04	6.420.717,45	6.912.158,84	6.287.774,47	6.339.211,25
RESULTADOS	-265.876,92	-251.461,29	59.664,05	-562.874,30	242.152,17



Luiz de Fátima Silva
Contador
CRC/PE 0111