


BALANÇO PATRIMONIAL


(Encerrado em 30 de Abril de 2020)

ATIVO		PASSIVO	
CIRCULANTE	19.505.895,96	CIRCULANTE	27.899.482,78
DISPONIBILIDADES IMEDIATAS	4.173.673,31	EXIGÍVEL A CURTO PRAZO	27.899.482,78
Caixa	3.129,55	Fornecedores	7.846.277,21
Bancos Com Movimentos (C/C)	242.732,31	Encargos Sociais	32.500,91
Aplicações Financeiras	3.927.811,45	Salários a Pagar	1.270.888,45
DISPONIBILIDADES A CURTO PRAZO	15.332.222,65	Obrigações Diversas	1.430.208,69
Estoques	6.449.296,36	Empréstimos Bancários	13.526.007,74
SUS e Convênios Privados	6.988.312,13	Retenções	603.352,96
Outros Créditos	1.894.614,16	Subvenções Federais	2.106.625,72
		Subvenções Estaduais	1.083.621,10
NÃO CIRCULANTE	62.000.247,68	NÃO CIRCULANTE	16.147.206,64
IMOBILIZADO	62.000.247,68	EXIGÍVEL A LONGO PRAZO	16.147.206,64
Imóveis	27.267.613,54	Empréstimos Bancários	16.147.206,64
Máquinas e Equipamentos	33.563.461,32		
Instalações	2.949.545,52	PATRIMÔNIO SOCIAL	37.459.454,22
Veículos	199.147,87	PATRIMÔNIO SOCIAL	37.459.454,22
Custos de Obras	411.032,78	Patrimônio Social	27.758.068,48
Execução de Contrato	4.374.647,20	Reservas de Reavaliação	10.721.934,20
(-) Depreciação	- 6.765.200,55	Resultado em Abril/2020	- 1.020.548,46
TOTAL DO ATIVO	81.506.143,64	TOTAL DO PASSIVO	81.506.143,64



Edlago de Figueiredo Silva
Contador
CRC/RS 6123

FUNDAÇÃO NAPOLEÃO LAUREANO



Dr. Antônio Carneiro Arnaud
Diretor, Presidente

DEMONSTRAÇÃO DO RESULTADO ATÉ O PERÍODO

(Encerrado em 30 de Abril de 2020)

RECEITA BRUTA DE SERVIÇOS		23.543.652,31
(-) Dedução das Receitas	-	263.009,58
RECEITA LÍQUIDA DE SERVIÇOS		23.280.642,73
(-) Custos dos Serviços	-	23.018.353,71
SUPERAVIT BRUTO		262.289,02
(-) DESPESAS OPERACIONAIS		- 2.169.783,07
(-) Despesas Comerciais	-	45.902,03
(-) Despesas Administrativas	-	2.123.881,04
EBITDA	-	1.907.494,05
% EBITDA - Margem		-8,10%
Receitas / Despesas Financeiras	-	1.653.668,32
(-) Resultado Não Operacional		2.540.613,91
RESULTADO ATÉ O PERÍODO	-	1.020.548,46



Rodrigo de Figueiredo Silva
Contador
CRC/PA 4123


FUNDAÇÃO NAPOLEÃO LAUREANO

Dr. Antônio Carneiro Arnaud
Diretor Presidente

DEMONSTRAÇÃO DO RESULTADO


(Encerrado em 30 de Abril de 2020)

RECEITA BRUTA DE SERVIÇOS		5.714.698,69
(-) Dedução das Receitas	-	47.199,89
RECEITA LÍQUIDA DE SERVIÇOS		5.667.498,80
(-) Custos dos Serviços	-	5.531.269,35
DEFICIT BRUTO		136.229,45
(-) DESPESAS OPERACIONAIS		489.446,69
(-) Despesas Comerciais	-	9.819,00
(-) Despesas Administrativas	-	479.627,69
EBITDA		353.217,24
% EBITDA - Margem		-6,18%
Receitas / Despesas Financeiras	-	215.417,91
(-) Resultado Não Operacional		5.760,85
RESULTADO ATÉ O PERÍODO		562.874,30



Rodrigo de Figueiredo Silva
Contador
CRC/PE 8113

FUNDAÇÃO NAPOLEÃO LAUREANO




Dr. Antônio Carneiro Arnaud
Diretor Presidente

COMPARATIVO DOS RESULTADOS DA FNL

	2016	2017	2018	2019	ATÉ ABRIL DE 2020
SUS	46.155.302,92	45.297.745,65	42.714.568,79	44.162.741,72	15.384.329,68
CONVÊNIOS	14.912.409,05	15.456.563,11	13.865.931,13	8.578.276,04	2.087.166,22
PARTICULARES	1.860.514,09	3.864.211,22	3.874.761,72	3.434.173,63	1.289.923,89
SUBVENÇÕES	4.858.284,65	5.032.075,40	4.971.830,07	10.667.932,36	2.522.334,63
DOAÇÕES	5.070.845,65	6.013.915,57	10.220.910,24	10.110.616,86	2.538.978,90
OUTRAS RECEITAS	6.511.435,08	6.729.962,48	7.637.260,87	7.074.747,16	2.328.263,02
TOTAL DAS RECEITAS	79.368.791,44	82.394.473,43	83.285.262,82	84.028.487,77	26.150.996,34
SALÁRIOS + ENC. SOCIAIS	27.826.779,52	31.665.261,44	31.651.461,30	32.545.521,24	10.236.081,49
PRODUTIVIDADE MÉDICA	17.365.969,40	18.334.413,45	18.969.994,73	18.977.950,93	7.450.455,62
MEDICAMENTOS	16.009.908,88	17.766.973,02	14.564.494,86	9.200.151,80	3.558.794,91
MAT. CIRÚRGICOS / MÉDICO	3.640.000,51	3.953.994,24	3.825.406,42	3.049.893,66	840.964,70
OUTRAS DESPESAS	12.090.660,53	13.125.734,68	16.747.575,88	16.073.850,80	5.085.248,08
TOTAL DAS DESPESAS	76.933.318,84	84.846.376,83	85.758.933,19	79.847.368,43	27.171.544,80
RESULTADOS	2.435.472,60	-2.451.903,40	-2.473.670,37	4.181.119,34	-1.020.548,46

RESULTADOS DOS EXERCÍCIOS


2016	2017	2018	2019	ATÉ ABRIL /2020
2.435.472,60	-2.451.903,40	-2.473.670,37	4.181.119,34	-1.020.548,46



Thiago de Figueiredo Silva
Contador
CRC/PE 1120

COMPARATIVO DOS RESULTADOS MENSAIS DA FNL

	JANEIRO DE 2020	FEVEREIRO DE 2020	MARÇO DE 2020	ABRIL DE 2020
SUS	3.951.729,64	3.932.072,46	3.690.764,69	3.809.762,89
CONVÊNIOS	445.514,29	528.013,95	630.666,03	482.971,95
PARTICULARES	295.435,53	457.349,47	307.862,07	229.276,82
SUBVENÇÕES	38.193,98	55.769,57	1.128.371,08	0,00
DOAÇÕES	1.966.743,37	630.836,66	615.817,60	625.581,27
OUTRAS RECEITAS	587.400,31	565.214,05	598.341,42	577.307,24
TOTAL DAS RECEITAS	7.285.017,12	6.169.256,16	6.971.822,89	5.724.900,17
SALÁRIOS + ENC. SOCIAIS	2.596.180,97	2.644.940,32	2.500.153,07	2.494.807,13
PRODUTIVIDADE MÉDICA	2.367.047,37	1.367.721,41	1.919.090,33	1.796.596,51
MEDICAMENTOS	1.054.277,75	849.436,90	847.811,35	807.268,91
MAT. CIRÚRGICOS / MÉDICO	217.126,43	190.621,44	216.798,07	216.418,76
OUTRAS DESPESAS	1.316.261,52	1.367.997,38	1.428.306,02	972.683,16
TOTAL DAS DESPESAS	7.550.894,04	6.420.717,45	6.912.158,84	6.287.774,47
RESULTADOS	-265.876,92	-251.461,29	59.664,05	-562.874,30



Thiago de Figueiredo Silva
Contador
CRC/PE 8113