



BALANÇO PATRIMONIAL

(Encerrado em 31 de Março de 2020)

ATIVO		PASSIVO	
CIRCULANTE	20.585.237,69	CIRCULANTE	28.613.863,40
DISPONIBILIDADES IMEDIATAS	5.491.772,49	EXIGÍVEL A CURTO PRAZO	28.613.863,40
Caixa	3.978,10	Fornecedores	8.158.688,35
Bancos Com Movimentos (C/C)	1.567.912,46	Encargos Sociais	-
Aplicações Financeiras	3.919.881,93	Salários a Pagar	1.247.485,76
DISPONIBILIDADES A CURTO PRAZO	15.093.465,20	Obrigações Diversas	1.441.358,71
Estoques	5.816.062,19	Empréstimos Bancários	13.971.112,06
SUS e Convênios Privados	7.046.109,83	Retenções	609.882,85
Outros Créditos	2.231.293,18	Subvenções Federais	2.101.714,57
		Subvenções Estaduais	1.083.621,10
NÃO CIRCULANTE	62.198.160,87	NÃO CIRCULANTE	16.147.206,64
IMOBILIZADO	62.198.160,87	EXIGÍVEL A LONGO PRAZO	16.147.206,64
Imóveis	27.267.613,54	Empréstimos Bancários	16.147.206,64
Máquinas e Equipamentos	33.561.966,41		
Instalações	2.941.639,56	PATRIMÔNIO SOCIAL	38.022.328,52
Veículos	199.147,87	PATRIMÔNIO SOCIAL	38.022.328,52
Custos de Obras	406.888,52	Patrimônio Social	27.758.068,48
Execução de Contrato	4.374.647,20	Reservas de Reavaliação	10.721.934,20
(-) Depreciação	- 6.553.742,23	Resultado em Março/2020	- 457.674,16
TOTAL DO ATIVO	82.783.398,56	TOTAL DO PASSIVO	82.783.398,56



Rodrigo de Figueiredo Silva
Contador
CRC/RS 8113

FUNDAÇÃO NAPOLEÃO LAUREANO

Dr. Antônio Carneiro Arnaud
Diretor Presidente

DEMONSTRAÇÃO DO RESULTADO ATÉ O PERÍODO

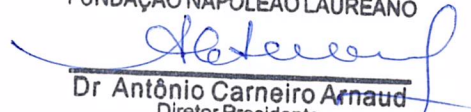
(Encerrado em 31 de Março de 2020)

RECEITA BRUTA DE SERVIÇOS		17.828.953,62
(-) Dedução das Receitas	-	215.809,69
RECEITA LÍQUIDA DE SERVIÇOS		17.613.143,93
(-) Custos dos Serviços	-	17.487.084,36
SUPERAVIT BRUTO		126.059,57
(-) DESPESAS OPERACIONAIS		- 1.680.336,38
(-) Despesas Comerciais	-	36.083,03
(-) Despesas Administrativas	-	1.644.253,35
EBITDA		- 1.554.276,81
% EBITDA - Margem		-8,72%
Receitas / Despesas Financeiras	-	1.438.250,41
(-) Resultado Não Operacional		2.534.853,06
RESULTADO ATÉ O PERÍODO		- 457.674,16



Arnaldo de Aguiar da Silva
Contador
CRC/PB 0113

FUNDAÇÃO NAPOLEÃO LAUREANO




Dr. Antônio Carneiro Arnaud
Diretor Presidente

DEMONSTRAÇÃO DO RESULTADO


(Encerrado em 31 de Março de 2020)

RECEITA BRUTA DE SERVIÇOS		5.804.724,07
(-) Dedução das Receitas	-	25.613,87
RECEITA LÍQUIDA DE SERVIÇOS		5.779.110,20
(-) Custos dos Serviços	-	5.694.686,05
DEFICIT BRUTO		84.424,15
(-) DESPESAS OPERACIONAIS		- 568.881,57
(-) Despesas Comerciais	- 11.738,00	
(-) Despesas Administrativas	- 557.143,57	
EBITDA	-	484.457,42
% EBITDA - Margem		-8,35%
Receitas / Despesas Financeiras	-	586.649,65
(-) Resultado Não Operacional		1.130.771,12
RESULTADO ATÉ O PERÍODO		59.664,05



Rodrigo de Aguiar de Silva
Contador
CRC/PB 8113

FUNDAÇÃO NAPOLEÃO LAUREANO




Dr. Antônio Carneiro Arnaud
Diretor Presidente

COMPARATIVO DOS RESULTADOS DA FNL

	2016	2017	2018	2019	ATÉ MARÇO DE 2020
SUS	46.155.302,92	45.297.745,65	42.714.568,79	44.162741,72	11.574.566,79
CONVÊNIOS	14.912.409,05	15.456.563,11	13.865.931,13	8.578.276,04	1.604.194,27
PARTICULARES	1.860.514,09	3.864.211,22	3.874.761,72	3.434.173,63	1.060.647,07
SUBVENÇÕES	4.858.284,65	5.032.075,40	4.971.830,07	10.667.932,36	1.222.334,63
DOAÇÕES	5.070.845,65	6.013.915,57	10.220.910,24	10.110.616,86	3.213.397,63
OUTRAS RECEITAS	6.511.435,08	6.729.962,48	7.637.260,87	7.074.747,16	1.750.955,78
TOTAL DAS RECEITAS	79.368.791,44	82.394.473,43	83.285.262,82	84.028.487,77	20.426.096,17
SALÁRIOS + ENC. SOCIAIS	27.826.779,52	31.665.261,44	31.651.461,30	32.545.521,24	7.741.274,36
PRODUTIVIDADE MÉDICA	17.365.969,40	18.334.413,45	18.969.994,73	18.977.950,93	5.653.859,11
MEDICAMENTOS	16.009.908,88	17.766.973,02	14.564.494,86	9.200.151,80	2.751.526,00
MAT. CIRÚRGICOS / MÉDICO	3.640.000,51	3.953.994,24	3.825.406,42	3.049.893,66	624.545,94
OUTRAS DESPESAS	12.090.660,53	13.125.734,68	16.747.575,88	16.073.850,80	4.112.564,92
TOTAL DAS DESPESAS	76.933.318,84	84.846.376,83	85.758.933,19	79.847.368,43	20.883.770,33
RESULTADOS	2.435.472,60	-2.451.903,40	-2.473.670,37	4.181.119,34	-457.674,16


RESULTADOS DOS EXERCÍCIOS

2016	2017	2018	2019	EM MARÇO /2020
2.435.472,60	-2.451.903,40	-2.473.670,37	4.181.119,34	-457.674,16


 Thiago de Figueiredo Silva
 Contador
 CRC/RS 113

COMPARATIVO DOS RESULTADOS MENSAIS DA FNL

	JANEIRO DE 2020	FEVEREIRO DE 2020	MARÇO DE 2020
SUS	3.951.729,64	3.932.072,46	3.690.764,69
CONVÊNIOS	445.514,29	528.013,95	630.666,03
PARTICULARES	295.435,53	457.349,47	307.862,07
SUBVENÇÕES	38.193,98	55.769,57	1.128.371,08
DOAÇÕES	1.966.743,37	630.836,66	615.817,60
OUTRAS RECEITAS	587.400,31	565.214,05	598.341,42
TOTAL DAS RECEITAS	7.285.017,12	6.169.256,16	6.971.822,89
SALÁRIOS + ENC. SOCIAIS	2.596.180,97	2.644.940,32	2.500.153,07
PRODUTIVIDADE MÉDICA	2.367.047,37	1.367.721,41	1.919.090,33
MEDICAMENTOS	1.054.277,75	849.436,90	847.811,35
MAT. CIRÚRGICOS / MÉDICO	217.126,43	190.621,44	216.798,07
OUTRAS DESPESAS	1.316.261,52	1.367.997,38	1.428.306,02
TOTAL DAS DESPESAS	7.550.894,04	6.420.717,45	6.912.158,84
RESULTADOS	-265.876,92	-251.461,29	59.664,05



Thiago de Figueiredo Silva
 Contador
 CRC/PE 8111