


BALANÇO PATRIMONIAL

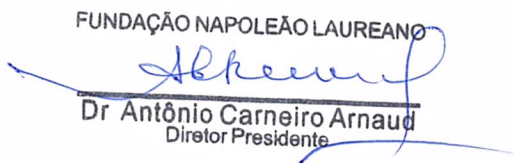
(Encerrado em 29 de Fevereiro de 2020)

ATIVO		PASSIVO	
CIRCULANTE	21.309.199,90	CIRCULANTE	29.436.679,06
DISPONIBILIDADES IMEDIATAS	3.730.189,94	EXIGÍVEL A CURTO PRAZO	29.436.679,06
Caixa	5.855,81	Fornecedores	8.084.920,98
Bancos Com Movimentos (C/C)	450.690,42	Encargos Sociais	150.972,06
Aplicações Financeiras	3.273.643,71	Salários a Pagar	1.273.049,61
		Obrigações Diversas	1.425.838,81
DISPONIBILIDADES A CURTO PRAZO	17.579.009,96	Empréstimos Bancários	15.720.915,96
Estoques	5.699.555,47	Retenções	519.424,54
SUS e Convênios Privados	6.954.013,54	Subvenções Federais	2.260.881,05
Outros Créditos	4.925.440,95	Subvenções Estaduais	676,05
NÃO CIRCULANTE	62.237.350,27	NÃO CIRCULANTE	16.147.206,64
IMOBILIZADO	62.237.350,27	EXIGÍVEL A LONGO PRAZO	16.147.206,64
Imóveis	27.267.613,54	Empréstimos Bancários	16.147.206,64
Máquinas e Equipamentos	33.425.713,77		
Instalações	2.933.668,04	PATRIMÔNIO SOCIAL	37.962.664,47
Veículos	199.147,87	PATRIMÔNIO SOCIAL	37.962.664,47
Custos de Obras	404.446,42	Patrimônio Social	27.758.068,48
Execução de Contrato	4.349.647,20	Reservas de Reavaliação	10.721.934,20
(-) Depreciação	- 6.342.886,57	Resultado em Fevereiro/2020	- 517.338,21
TOTAL DO ATIVO	83.546.550,17	TOTAL DO PASSIVO	83.546.550,17



Thiago de Figueiredo Silva
Contador
CRC/PE 8123

FUNDAÇÃO NAPOLEÃO LAUREANO




Dr. Antônio Carneiro Arnaud
Diretor Presidente

DEMONSTRAÇÃO DO RESULTADO

ATÉ O PERÍODO


(Encerrado em 29 de Fevereiro de 2020)

RECEITA BRUTA DE SERVIÇOS		12.024.229,55
(-) Dedução das Receitas	-	190.195,82
RECEITA LÍQUIDA DE SERVIÇOS		11.834.033,73
(-) Custos dos Serviços	-	11.792.398,31
SUPERAVIT BRUTO		41.635,42
(-) DESPESAS OPERACIONAIS		- 1.111.454,81
(-) Despesas Comerciais	-	24.345,03
(-) Despesas Administrativas	-	1.087.109,78
EBITDA	-	1.069.819,39
% EBITDA - Margem		-8,90%
Receitas / Despesas Financeiras	-	851.600,76
(-) Resultado Não Operacional		1.404.081,94
RESULTADO ATÉ O PERÍODO	-	517.338,21



Thiago de Figueiredo Silva
Contador
CRC/PB 8128


FUNDAÇÃO NAPOLEÃO LAUREANO


Dr. Antônio Carneiro Arnaud
Diretor Presidente

DEMONSTRAÇÃO DO RESULTADO


(Encerrado em 29 de Fevereiro de 2020)

RECEITA BRUTA DE SERVIÇOS		6.097.773,14
(-) Dedução das Receitas	-	130.688,26
RECEITA LÍQUIDA DE SERVIÇOS		5.967.084,88
(-) Custos dos Serviços	-	5.368.857,88
DEFICIT BRUTO		598.227,00
(-) DESPESAS OPERACIONAIS		- 506.597,70
(-) Despesas Comerciais	-	13.320,00
(-) Despesas Administrativas	-	493.277,70
EBITDA		91.629,30
% EBITDA - Margem		1,50%
Receitas / Despesas Financeiras	-	412.258,03
(-) Resultado Não Operacional		69.167,44
RESULTADO ATÉ O PERÍODO		- 251.461,29



Thiago de Figueiredo Silva
Contador
CRC/PE 6128

FUNDAÇÃO NAPOLEÃO LAUREANO




Dr. Antônio Carneiro Arnaud
Diretor Presidente

COMPARATIVO DOS RESULTADOS DA FNL

	2016	2017	2018	2019	ATÉ FEVEREIRO DE 2020
SUS	46.155.302,92	45.297.745,65	42.714.568,79	44.162741,72	7.883.802,10
CONVÊNIOS	14.912.409,05	15.456.563,11	13.865.931,13	8.578.276,04	973.528,24
PARTICULARES	1.860.514,09	3.864.211,22	3.874.761,72	3.434.173,63	752.785,00
SUBVENÇÕES	4.858.284,65	5.032.075,40	4.971.830,07	10.667.932,36	93.963,55
DOAÇÕES	5.070.845,65	6.013.915,57	10.220.910,24	10.110.616,86	2.597.580,03
OUTRAS RECEITAS	6.511.435,08	6.729.962,48	7.637.260,87	7.074.747,16	1.152.614,36
TOTAL DAS RECEITAS	79.368.791,44	82.394.473,43	83.285.262,82	84.028.487,77	13.454.273,28
SALÁRIOS + ENC. SOCIAIS	27.826.779,52	31.665.261,44	31.651.461,30	32.545.521,24	5.241.121,29
PRODUTIVIDADE MÉDICA	17.365.969,40	18.334.413,45	18.969.994,73	18.977.950,93	3.734.768,78
MEDICAMENTOS	16.009.908,88	17.766.973,02	14.564.494,86	9.200.151,80	1.903.714,65
MAT. CIRÚRGICOS / MÉDICO	3.640.000,51	3.953.994,24	3.825.406,42	3.049.893,66	407.747,87
OUTRAS DESPESAS	12.090.660,53	13.125.734,68	16.747.575,88	16.073.850,80	2.684.258,90
TOTAL DAS DESPESAS	76.933.318,84	84.846.376,83	85.758.933,19	79.847.368,43	13.971.611,49
RESULTADOS	2.435.472,60	-2.451.903,40	-2.473.670,37	4.181.119,34	-517.338,21


RESULTADOS DOS EXERCÍCIOS

2016	2017	2018	2019	EM FEVEREIRO /2020
2.435.472,60	-2.451.903,40	-2.473.670,37	4.181.119,34	-517.338,21


 Thiago de Figueiredo Silva
 Contador
 CRC/PB 8113

COMPARATIVO DOS RESULTADOS MENSAIS DA FNL

	JANEIRO DE 2020	FEVEREIRO DE 2020
SUS	3.951.729,64	3.932.072,46
CONVÊNIOS	445.514,29	528.013,95
PARTICULARES	295.435,53	457.349,47
SUBVENÇÕES	38.193,98	55.769,57
DOAÇÕES	1.966.743,37	630.836,66
OUTRAS RECEITAS	587.400,31	565.214,05
TOTAL DAS RECEITAS	7.285.017,12	6.169.256,16
SALÁRIOS + ENC. SOCIAIS	2.596.180,97	2.644.940,32
PRODUTIVIDADE MÉDICA	2.367.047,37	1.367.721,41
MEDICAMENTOS	1.054.277,75	849.436,90
MAT. CIRÚRGICOS / MÉDICO	217.126,43	190.621,44
OUTRAS DESPESAS	1.316.261,52	1.367.997,38
TOTAL DAS DESPESAS	7.550.894,04	6.420.717,45
RESULTADOS	-265.876,92	-251.461,29



Thiago de Figueiredo Silva
Contador
CRC/PB 8123