


# BALANÇO PATRIMONIAL


(Encerrado em 31 de Janeiro de 2020)

ATIVO		PASSIVO	
<b>CIRCULANTE</b>	<b>18.601.023,60</b>	<b>CIRCULANTE</b>	<b>26.642.330,76</b>
<b>DISPONIBILIDADES IMEDIATAS</b>	<b>3.321.867,48</b>	<b>EXIGÍVEL A CURTO PRAZO</b>	<b>26.642.330,76</b>
Caixa	4.437,26	Fornecedores	7.547.262,45
Bancos Com Movimentos (C/C)	175.448,81	Encargos Sociais	147.670,78
Aplicações Financeiras	3.141.981,41	Salários a Pagar	1.175.612,68
<b>DISPONIBILIDADES A CURTO PRAZO</b>	<b>15.279.156,12</b>	Obrigações Diversas	1.423.360,27
Estoques	6.099.961,37	Empréstimos Bancários	13.462.341,00
SUS e Convênios Privados	7.350.340,23	Retenções	574.575,59
Outros Créditos	1.828.854,52	Subvenções Federais	2.310.776,99
		Subvenções Estaduais	731,00
<b>NÃO CIRCULANTE</b>	<b>62.152.639,57</b>	<b>NÃO CIRCULANTE</b>	<b>15.897.206,65</b>
<b>IMOBILIZADO</b>	<b>62.152.639,57</b>	<b>EXIGÍVEL A LONGO PRAZO</b>	<b>15.897.206,65</b>
Imóveis	27.267.613,54	Empréstimos Bancários	15.897.206,65
Máquinas e Equipamentos	33.416.980,56		
Instalações	2.916.314,97	<b>PATRIMÔNIO SOCIAL</b>	<b>38.214.125,76</b>
Veículos	199.147,87	<b>PATRIMÔNIO SOCIAL</b>	<b>38.214.125,76</b>
Custos de Obras	402.330,22	Patrimônio Social	27.758.068,48
Execução de Contrato	4.082.703,46	Reservas de Reavaliação	10.721.934,20
(-) Depreciação	- 6.132.451,05	Resultado em Janeiro/2020	- 265.876,92
<b>TOTAL DO ATIVO</b>	<b>80.753.663,17</b>	<b>TOTAL DO PASSIVO</b>	<b>80.753.663,17</b>



Thiago de Figueiredo Silva  
Contador  
CRC/PE 8120

FUNDAÇÃO NAPOLEÃO LAUREANO




Dr. Antônio Carneiro Arnaud  
Diretor Presidente

# DEMONSTRAÇÃO DO RESULTADO


(Encerrado em 31 de Janeiro de 2020)

<b>RECEITA BRUTA DE SERVIÇOS</b>		<b>5.926.456,41</b>
(-) Dedução das Receitas	-	59.507,56
<b>RECEITA LÍQUIDA DE SERVIÇOS</b>		<b>5.866.948,85</b>
(-) Custos dos Serviços	-	6.423.540,43
<b>DEFICIT BRUTO</b>	-	<b>556.591,58</b>
<b>(-) DESPESAS OPERACIONAIS</b>	-	<b>604.857,11</b>
(-) Despesas Comerciais	-	11.025,03
(-) Despesas Administrativas	-	593.832,08
<b>EBITDA</b>	-	<b>1.161.448,69</b>
<b>% EBITDA - Margem</b>		<b>-19,60%</b>
Receitas / Despesas Financeiras	-	439.342,73
(-) Resultado Não Operacional		1.334.914,50
<b>RESULTADO ATÉ O PERÍODO</b>	-	<b>265.876,92</b>



Thiago de Figueiredo Silva  
Contador  
CRC/PB 6113

FUNDAÇÃO NAPOLEÃO LAUREANO




Dr. Antônio Carneiro Arnaud  
Diretor Presidente

## COMPARATIVO DOS RESULTADOS DA FNL

	2016	2017	2018	2019	EM JANEIRO DE 2020
SUS	46.155.302,92	45.297.745,65	42.714.568,79	44.162741,72	3.951.729,64
CONVÊNIOS	14.912.409,05	15.456.563,11	13.865.931,13	8.578.276,04	445.514,29
PARTICULARES	1.860.514,09	3.864.211,22	3.874.761,72	3.434.173,63	295.435,53
SUBVENÇÕES	4.858.284,65	5.032.075,40	4.971.830,07	10.667.932,36	38.193,98
DOAÇÕES	5.070.845,65	6.013.915,57	10.220.910,24	10.110.616,86	1.966.743,37
OUTRAS RECEITAS	6.511.435,08	6.729.962,48	7.637.260,87	7.074.747,16	587.400,31
<b>TOTAL DAS RECEITAS</b>	<b>79.368.791,44</b>	<b>82.394.473,43</b>	<b>83.285.262,82</b>	<b>84.028.487,77</b>	<b>7.285.017,12</b>
SALÁRIOS + ENC. SOCIAIS	27.826.779,52	31.665.261,44	31.651.461,30	32.545.521,24	2.596.180,97
PRODUTIVIDADE MÉDICA	17.365.969,40	18.334.413,45	18.969.994,73	18.977.950,93	2.367.047,37
MEDICAMENTOS	16.009.908,88	17.766.973,02	14.564.494,86	9.200.151,80	1.054.277,75
MAT. CIRÚRGICOS / MÉDICO	3.640.000,51	3.953.994,24	3.825.406,42	3.049.893,66	217.126,43
OUTRAS DESPESAS	12.090.660,53	13.125.734,68	16.747.575,88	16.073.850,80	1.316.261,52
<b>TOTAL DAS DESPESAS</b>	<b>76.933.318,84</b>	<b>84.846.376,83</b>	<b>85.758.933,19</b>	<b>79.847.368,43</b>	<b>7.550.894,04</b>
<b>RESULTADOS</b>	<b>2.435.472,60</b>	<b>-2.451.903,40</b>	<b>-2.473.670,37</b>	<b>4.181.119,34</b>	<b>-265.876,92</b>

## RESULTADOS DOS EXERCÍCIOS

2016	2017	2018	2019	EM JANEIRO /2020
2.435.472,60	-2.451.903,40	-2.473.670,37	4.181.119,34	-265.876,92



Contador  
CRC/PB 8123