



Hospital Napoleão Laureano


O Hospital da Vida

2019

Relatório de
Governança
Corporativa

João Pessoa | Paraíba

Hospital Napoleão Laureano



O Hospital da Vida

2019

**Relatório de
Governança
Corporativa**

João Pessoa | Paraíba



FUNDAÇÃO LAUREANO

DIRETORIA

Diretor Presidente
Antonio Carneiro Arnaud

Diretor Vice-Presidente
Lautônio Loureiro Cavalcante

Diretor Secretário
Joaquim Osterne Carneiro

Diretor Financeiro
Marcelo Pinheiro de Lucena Filho

Suplente da Diretoria
Aluízio Nicácio Cavalcanti

CONSELHO FISCAL

Membros Titulares

Vinícius Pessoa Barreto
Presidente

Geraldo José Barral Lima
Marcelo da Costa Gadelha

Membro Suplente
Antonio Eduardo Cunha

CONSELHO DELIBERATIVO

Aluízio Nicácio Cavalcanti
Antonio Carneiro Arnaud
Antônio Eduardo Cunha
Everaldo Dantas da Nóbrega
Geraldo José Barral Lima
Germano Carvalho Toscano de Brito
Jairo George Gama
Joaquim Osterne Carneiro
José Mário Porto Júnior
José Pereira da Costa Filho
Lautônio Loureiro Cavalcante
Marcelo da Costa Gadelha
Marcelo Pinheiro de Lucena Filho
Maria do Livramento Bezerra
Vinícius Pessoa Barreto

HOSPITAL NAPOLEÃO LAUREANO

DIRETORIA

Diretora Geral
Maria Tereza Lira Batista Gama

Vice-Diretor
Thiago Lins da Costa Almeida

Diretor Clínico-Técnico
Joni Marcos Souza de Oliveira

Diretor Administrativo-Financeiro
Marconi Pereira Marques



APRESENTAÇÃO	6
INTRODUÇÃO	8
ATIVIDADES CIENTÍFICO-CULTURAIS – CENTRO DE ESTUDOS MÁRIO KRÖEFF	12
CONSULTAS - AMBULATÓRIO DEPUTADO JANDUHY CARNEIRO	21
INTERNAÇÕES	22
CIRURGIAS – ADULTO E PEDIATRIA CENTRO CIRÚRGICO JORGE DE MARSILLAC	23
QUIMIOTERAPIA – ADULTO E PEDIATRIA	24
CENTRO DE RADIOTERAPIA SENADOR RUY CARNEIRO	25
CENTRO DE DIAGNÓSTICO POR IMAGEM	26
NUTRIÇÃO E DIETÉTICA	27
FISIOTERAPIA	28
PSICOLOGIA	29
FONOAUDIOLOGIA	30
ODONTOLOGIA	31
SERVIÇO SOCIAL	32
LABORATÓRIO DE PATOLOGIA CLÍNICA	33
ENDOSCOPIAS	34
LABORATÓRIO DE ANATOMOPATOLOGIA	35
DIÁRIAS DE UTI ADULTO E PEDIÁTRICA	36
CCIH	37
ATENDIMENTOS NA URGÊNCIA	38
ATENDIMENTOS DE PRIMEIRA VEZ POR MUNICÍPIO	39

TOTAL DE PROCEDIMENTOS REALIZADOS	40
DISTRIBUIÇÃO DE LEITOS POR CATEGORIA	41
NÚMERO DE FUNCIONÁRIOS	42
TRABALHOS CIENTÍFICOS PRODUZIDOS NO HOSPITAL NAPOLEÃO LAUREANO EM PARCERIA	43
VOLUNTARIADO DA REDE FEMININA	44
EMENDAS PARLAMENTARES BANCADA FEDERAL	45
CERTIDÕES NEGATIVAS	46
DADOS FINANCEIROS	53
PERCENTUAL DO EBTIDA SOBRE O FATURAMENTO	54
FLUXO DE CAIXA	54
DOAÇÕES	54
DESPESAS	55
DESPESAS EM GERAL	55
VALOR EM ESTOQUE	55
DEMONSTRAÇÕES CONTÁBEIS	56
BALANÇO PATRIMONIAL	57
DEMONSTRAÇÃO DAS RECEITAS E DESPESAS DO EXERCÍCIO	59
2019/2018 BALANÇO PATRIMONIAL COMPARATIVO	60
DEMONSTRAÇÃO DAS DESPESAS (2019/2018) E RECEITAS DO EXERCÍCIO	62
DEMONSTRAÇÃO DOS FLUXOS DE CAIXA (MÉTODO INDIRETO)	63
NOTAS EXPLICATIVAS ÀS DEMONSTRAÇÕES DO FLUXO DE CAIXA	64
NOTAS EXPLICATIVAS ÀS DEMONSTRAÇÕES CONTÁBEIS	66



Apresentação

É sempre dignificante, honroso e confortador lutar com honestidade e boa vontade em favor de uma tradicional entidade que se destina a prestar relevantes serviços, sobretudo a pessoas mais carentes financeiramente. E foi isto que os dirigentes da Fundação Laureano e do Hospital fizeram, por mais um ano, pela instituição que já está completando quase 06 (seis) décadas de serviços prestados aos portadores de câncer na Paraíba.

O Hospital Napoleão Laureano, mantido pela Fundação Laureano é o único Centro de Assistência de Alta Complexidade em Oncologia (CACON), com Serviço de Pediatria existente no território paraibano. Nasceu do devotado espírito de boa vontade do médico Napoleão Rodrigues Laureano que, acometido de câncer, desejou ver instalado em João Pessoa, na Paraíba, um centro de combate ao câncer para servir, principalmente, aos pacientes mais pobres acometidos do mesmo mal.

A agressividade da doença não permitiu que ele conseguisse ter a felicidade de ver concretizado o seu sonho. Entretanto, a Fundação Laureano, criada em 17 de março de 1951, tendo na sua direção os abnegados Mário Kröeff, Janduhy Carneiro, Jorge de Marsillac e Ruy Carneiro, levou adiante a missão de concretizar o desejo do médico mártir e entregou aos paraibanos o Hospital Napoleão Laureano, em 24 de fevereiro de 1962.

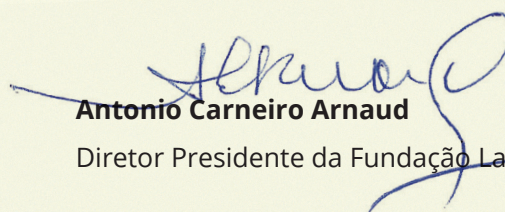
Em 2019, o Hospital se manteve com as portas abertas, atendendo pacientes oriundos dos 223 municípios paraibanos e

que representam 76,7% de todos os casos de câncer da Paraíba. Desse total, cerca de 90% são pacientes do Sistema Único de Saúde – SUS.

As dificuldades existentes foram muitas, mas nunca conseguiram arrefecer o nosso ânimo de melhor trabalhar e a grande boa vontade de servir.

Queremos mais uma vez destacar que as três pilstras de sustentação – as autoridades, o povo e a imprensa - continuaram nos apoiando, e esse apoio é que nos conforta e estimula para cada vez mais tudo fazer pelo crescimento e fortalecimento do Hospital Napoleão Laureano, patrimônio do povo paraibano.

Deixamos aqui de destacar e nominar todos os apoiadores, o que faremos no texto do presente Relatório, para que a apresentação não se torne muito longa.



Antonio Carneiro Arnaud

Diretor Presidente da Fundação Laureano

João Pessoa, 31 de dezembro de 2019.



Introdução

A Fundação Laureano, criada em 17 de março de 1951, mantenedora do Hospital Napoleão Laureano, inaugurado em 24 de fevereiro de 1962, conseguiu continuar a sua dignificante tarefa administrativa no exercício de 2019. Não podemos deixar de realçar que, mesmo enfrentando muitas dificuldades e imensas incompreensões, logramos realizar excelentes atividades.

A) ATIVIDADES DE ESTRUTURA FÍSICA:

1) É bom destacar que mantivemos com bom proveito a conservação de toda a área construída do hospital, e a sua limpeza é sempre observada e elogiada por todos os pacientes, acompanhantes e visitantes quando, com frequência, declararam que “o Hospital Napoleão Laureano não tem cheiro de hospital”.

2) Devido ao abandono das obras pela Construtora Porto, depois de outra licitação, a nova construtora concluiu as obras da Lavanderia e executou cerca de 80% da reforma do Setor de Nutrição e Dietética.

3) Executou-se reforma da Ala de Internação de Hematologia, que além do Posto de Enfermagem, possui 10 leitos em 05 enfermarias.

4) Encontrada a solução para integração do Serviço de Urgência e Emergência ao corpo do Hospital, quando procedida a reforma do Setor de Internação dos pacientes de Hematologia.

5) Houve continuação dos trabalhos da Nova Ala de Quimioterapia, com 1.040 m² de área, serviços que estão sendo realizados com recursos próprios e das emendas dos deputados Major Fábio, Luiza Erundina e Ruy Carneiro.

6) Foi executado o Projeto de Acessibilidade constituído de calçadas externas, reforma da pracinha, passeios de acesso ao Edifício Sede. Promovidas reformas na área interna e iniciadas as obras do Estacionamento. Todos esses melhoramentos, constantes do Projeto de Acessibilidade foram possíveis graças aos recursos das emendas dos deputados Manoel Junior e Pedro Cunha Lima.

B) AMPLIAÇÃO DO ACERVO DOS EQUIPAMENTOS:

1) Adquirimos, instalamos e teve início o funcionamento da Ressonância Nuclear Magnética,

equipamento adquirido com recursos de parlamentares federais, através das emendas ao Orçamento Geral da União dos senadores Cícero Lucena e Vital do Rego Filho, dos deputados Luiz Couto, Major Fábio, Rômulo Gouveia e Wilson Braga, além de recursos aditivados pelo Ministério da Saúde, cuja liberação foi conseguida com o empenho do deputado Aguinaldo Ribeiro.

2) Os equipamentos modernos da Lavanderia foram instalados e estão em pleno funcionamento, adquiridos com emenda do senador Raimundo Lira.

3) Para melhorar e dar mais eficiência ao Serviço de Neurocirurgia, sob o comando do médico Rodrigo Marmo, adquirimos o Sistema de Microscopia Cirúrgica com vídeo angiografia, através das emendas do senador Raimundo Lira e dos deputados Manoel Júnior e Rômulo Gouveia.

4) Houve aquisição da Câmara Cintilográfica (Gama Câmara) e do Pet Scan, equipamentos com previsão de funcionamentos no início do próximo ano. O primeiro equipamento, adquirido com recursos das emendas do senador José Maranhão, os Deputados Efraim Filho, Manoel Júnior e Rômulo Gouveia; o Pet Scan, com auxílio financeiro do Ministério da Saúde conseguido junto ao Presidente Michel Temer pelo senador Raimundo Lira.

C) AMPLIAÇÃO DOS SERVIÇOS E DAS AJUDAS FINANCEIRAS.

1) Verificou-se grande incentivo na campanha de doação através dos consumidores da Energisa. Nesta oportunidade, realçando a adesão de grande número de consumidores da Empresa, não podemos deixar de fazer referência aos seus dirigentes na Paraíba, com agradecimento especial ao diretor presidente, Ricardo Charbel.

2) Constatou-se aumento das doações através do Telemarketing obtidas junto à população.

3) Promoveu-se campanha junto à FAMUP, presidida pelo prefeito George Coelho, para apoio dos gestores municipais, com adesão, até 31 de dezembro de 2019, dos seguintes municípios: Alagoinha, Alhandra, Aparecida, Araçagi, Areial, Belém, Bernadino Batista, Boa Vista, Bonito de Santa Fé, Borborema, Brejo do Cruz, Brejo dos Santos, Caaporã, Cabedelo, Cacimbas, Cajazeiras, Cajazeirinhas, Caldas Brandão, Catolé do Rocha, Condado, Cruz do Espírito Santo, Cuitegi, Frei Martinho, Gurinhém, Igaracy, Itabaiana, Itaporoca, Itatuba, Jacaraú, Joca Claudino, Juripiranga, Juru, Lastro, Logradouro, Malta, Mari, Marizópolis, Mataraca, Matinhas, Matureia, Mogeiro, Monte Horebe, Nazarezinho, Olho D'água, Paulista, Pedra Branca, Pilões, Pilõezinhos, Poço José de Moura, Riacho dos Cavalos, Rio Tinto, Salgado de São Félix, São José de Princesa, São Bento, São José da Lagoa Tapada, São José do Bonfim, Sapé, Serra da Raiz, Serraria, Sobrado, Solânea, Tacima, Tavares, Teixeira, Tenório, Uiraúna e Vieirópolis.

4) Firmada celebração de convênio com o Governo do Estado através de repasse mensal de R\$ 350.000,00 com contrapartida da Fundação, de R\$ 11.000,00. Ação concretizada graças à boa vontade do governador João Azevedo e do secretário de Saúde, Geraldo Medeiros.

5) Registrado aumento do apoio de ajudas financeiras individuais dos deputados estaduais e dos funcionários da Assembleia Legislativa da Paraíba, conseguido pela determinação do presidente, deputado Adriano Galdino.

6) Apoio significativo da Câmara Municipal de João Pessoa, com emendas impositivas dos vereadores Bispo José Luiz, Bosquinho, Bruno Farias, João Corujinha, Dinho, Dr. Luiz Flávio, Eduardo Carneiro, Eliza Virgínia, Helena Holanda, Humberto Pontes, João dos Santos, Léo Bezerra, Lucas de Brito, Milanez Neto, Raíssa Lacerda e Tanilson Soares

7) Anotadas ajudas financeiras individuais e

voluntárias dos vereadores das Câmaras Municipais de Bayeux, Jacaraú, Joca Claudino, Juazeirinho, Lagoa, Píripituba, Poço de José de Moura, Rio Tinto, Sousa e Triunfo.

8) Recebemos auxílios financeiros de emendas para manutenção do Hospital concedidas pelo senador Cássio Cunha Lima e pelos deputados Aguinaldo Ribeiro, André Amaral, Damião Feliciano, Luiz Couto, Marcondes Gadelha, Wellington Roberto e Wilson Filho. Destacamos os auxílios extras concedidos pelo senador José Maranhão, deputada Edna Henrique, e deputados Efraim Filho e Ruy Carneiro. Estes apoios dos parlamentares federais para manutenção do Hospital Napoleão Laureano foram extremamente significativos para superar a crise financeira que estávamos atravessando.

9) Registramos auxílios financeiros diversos e também de gêneros alimentícios, material de limpeza e de higiene pessoal, movimento que vem empolgando toda a Paraíba.

É comovente e merecedor de exaltação o gesto de solidariedade com a doação que vem sendo feita pelas crianças do Centro Educacional Ana Rita Trigueiro, da cidade de São Bento, sertão paraibano, que todas as sextas-feiras depositam no cofrinho as moedas com o intuito de ajudar ao Hospital Napoleão Laureano. As moedas não são solicitadas aos pais, mas deduzidas da quantia que trazem para aquisição dos seus lanches.

10) Recebemos do Grupo de Supermercados Be-Mais e da ANOREG – Associação de Notários e Registradores da Paraíba, significativas doações em medicamentos.

11) Realçamos, mais uma vez, a edição do nosso Relatório de Governança Corporativa – 2018 pela Gráfica Santa Marta.

12) Destacamos a doação de um veículo Kwid, marca Renault, modelo 2019/2020 pela loja Casa do Escapamento.



Nova ala de quimioterapia em fase final de construção

D - AMPLIAÇÃO DAS ATIVIDADES DA ASSISTÊNCIA HOSPITALAR

1) Manutenção com ampliação da Residência Médica, cujos novos candidatos continuaram sendo selecionados pela Universidade Federal da Paraíba. A conclusão da primeira turma ocorreu em 27 de fevereiro de 2019, constituída de duas residentes em Cirurgia Oncológica e uma residente em Anatomia Patológica. Nova turma está em conclusão de residência em Cirurgia Oncológica, Mastologia e Anatomia Patológica. Todas as despesas decorrentes da Residência Médica são custeadas com recursos próprios.

2) Realizado Curso para Técnico de Radioterapia para Técnicos em Radiologia, coordenado pelo Serviço de Radioterapia, com 06 participantes. Todas as despesas quitadas com recursos próprios.

3) Realizamos a VII Edição do Dia da Boa Vontade no mês de março, por nele estar inserido o Dia Internacional da Mulher. É um trabalho pioneiro e meritório, por ter proporcionado cirurgias re-

paradoras de 13 paciente mastectomizadas. O Hospital Napoleão Laureano contou, mais uma vez, com a coordenação do médico Péricles Serafim Filho e o apoio da Rede Feminina de Combate ao Câncer. Realçamos a importante e destacada atuação voluntária dos renomados cirurgiões plásticos Eduardo Montag - SP, Bernardo Nogueira - SP, Antonio Roberto Bozola - SP, Ana Cláudia Benjamin - SP, Lia Fleissig - SP, Ana Paula Ferreira - SP, Ognev Cosac - DF, Marcela Camarotta - DF, José Ferreira Neto - PE, Carlos Lacerda - PE, Luiz Alberto Leite - PE, Pedro Lapa - PE, Salustiano Pessoa - CE, que, às suas custas, se deslocaram do centro de suas atividades para João Pessoa, dando brilho e êxito a tão digna iniciativa.

4) Os que fazem o Hospital Napoleão Laureano participam ativamente das ações desenvolvidas todos os anos nas comemorações do Outubro Rosa. Em 2019, a diretora geral do Hospital, Maria Tereza Lira Batista Gama, inovou os trabalhos da campanha quando colocou o Centro Cirúrgico Jorge de Marsillac para funcionar em um sábado exclusivamente para as cirurgias de pacientes do

SUS acometidas de câncer de mama. Cabe esclarecer que a inclusão de 12 cirurgias não protelou os tratamentos já programados na Secção de Mastologia.

5) Assim como foi feito no Outubro Rosa de 2019, a diretora Geral do Hospital Napoleão Laureano adotou mesma medida no Novembro Azul. Contando com a solidariedade dos componentes do Serviço de Urologia, foi realizado um mutirão de 09 cirurgias nos pacientes portadores de câncer de próstata.

Com as novas medidas implantadas, o Hospital Napoleão Laureano conseguiu inovar as campanhas Outubro Rosa e Novembro Azul na Paraíba.

6) Em 2019, a Diretoria do Hospital deu os primeiros passos para a implantação do Projeto de Cuidados Especiais. A diretora geral do HNL, em entendimento com a direção do HU, designou fisioterapeuta, psicóloga, assistente social, fonoaudióloga, médico e pessoal de enfermagem para treinamento no Hospital Universitário Lauro Wanderley com o objetivo de preparar a equipe que atuará no Projeto de Cuidados Especiais do Hospital Napoleão Laureano. Destacamos que o vice-diretor Thiago Lins da Costa Almeida é entusiasta da implantação do aludido projeto.

7) O vice-diretor Thiago Lins da Costa Almeida assumiu também a presidência do Centro de Estudos Mário Kröeff e começou a desenvolver atividades científicas beneficiando diversas categorias profissionais da instituição.

8) Nos dias 17 e 18 de junho de 2019, contando com o apoio do Dr. Flávio Sátiro Filho, que cedeu as instalações do Centro Cultural Ariano Suassuna, do Tribunal de Contas do Estado, foi realizado com muito êxito o I Encontro Multidisciplinar em Oncologia do Hospital Napoleão Laureano. O evento teve repercussão não somente em João Pessoa, mas em todo território paraibano,

pois dele participaram inscritos procedentes de diversos municípios do Estado.

9) A Fundação Laureano, assessorada juridicamente pelo Dr. Daniel Rocha, continuou nos entendimentos para concretização da aquisição do edifício e instalações da Rede Feminina de Combate ao Câncer, pertencentes à Sociedade Paraibana de Combate ao Câncer, patrimônio que esteve na iminência de ser posto em hasta pública. Os entendimentos iniciaram-se após consulta ao promotor Alexandre Jorge, da Curadoria das Fundações da Capital.

10) Exemplo de eficiente e pioneiro trabalho, foi feito pelo Serviço de Fonoaudiologia do Hospital Napoleão Laureano, sob a coordenação da fonoaudióloga Vivian Lisboa de Lucena, que conseguiu a doação de 16 laringes eletrônicas, em parceria com o Projeto "Laringe Eletrônica: Uma voz possível", aprovado pelo PRONON. Com esta ação, foi criado o Coral dos Laringectomizados do HNL, denominado Coral Bela Voz, que vem fazendo excelentes e aplaudidas apresentações na Capital.

11) Ainda como atividades de educação e treinamento, o Hospital Napoleão Laureano participou, no dia 23 de março de 2019, da capacitação da brigada de emergência no combate a incêndio e na prestação dos primeiros socorros.

Já no dia 31 de março de 2019, o presidente da Fundação Laureano fez palestra no II Congresso Paraibano Multidisciplinar sobre Câncer, intitulada "Hospital Napoleão Laureano – Centro de Irradiação Cultural e Científica".

Nos dias 24 e 25 de abril de 2019, com os membros da CIPA, foi realizada a XXIII Semana Interna de Prevenção de Acidente de Trabalho – SIPAT.

METAS ATINGIDAS EM 2019

ADMINISTRATIVAS:



1) Manutenção do ânimo para conseguir junto ao Ministério da Saúde aprovação de projetos relacionados ao PRONON;

2) Ampliação de doações através da ENERGISA, da CAGEPA e do Telemarketing;

3) Implantação do Serviço de Cirurgia da Hipófise;

4) Criação de áreas para instalação dos Laboratórios de Análises Clínicas, Anatomia Patológica e Histocompatibilidade, graças ao apoio do Laboratório Nativida, do Estado de Rondônia.

5) Início da implantação do projeto de Prevenção e Combate a Incêndio;

6) Instalação da Ressonância Nuclear Magnética;

7) Conclusão da nova área do Centro de Diagnóstico de Imagem, construído pelo Governo do Es-

tado, por intermédio da SUPLAN;

8) Aquisição do PET-CT;

9) Aquisição da Câmara Cintilográfica (Gama Câmara);

10) Aquisição de Vídeo-laringoscópio, e

11) Aquisição do Sistema de Microscopia Cirúrgica e Vídeo-Angiografia.

METAS PARA 2020

1) Implantar o Sistema de Apuração de Custos;

2) Implantar a digitalização do Serviço de Gestão de Pessoas;

3) Aumentar o número de salas de cirurgia do Centro Cirúrgico Jorge de Marsillac;

- 4) Aumentar o número de leitos do Hospital para maior atendimento aos pacientes do SUS;
- 5) Concluir a construção da Nova Quimioterapia para adultos;
- 6) Implantar o Projeto Núcleo de Tratamento das Dores Oncológicas;
- 7) Implantar o Serviço de Transplante de Medula Óssea;
- 8) Iniciar o funcionamento da Gama Câmara;
- 9) Iniciar o funcionamento do PET Scan;
- 10) Incrementar o Serviço de Endoscopia Digestiva;
- 11) Implantar o Projeto de Cuidados Especiais;
- 12) Adquirir o edifício e as instalações da Casa de Apoio ao Portador de Câncer;
- 13) Funcionamento da nova ala da Lavanderia;
- 14) Funcionamento das novas instalações do Serviço de Nutrição e Dietética;
- 15) Implantar o projeto da Policlínica;
- 16) Implantar o projeto do Centro de Pesquisa;
- 17) Proceder reforma e melhoramentos na Área Administrativa;
- 18) Instalar em novas áreas os Laboratórios de Análises Clínicas, Histocompatibilidade e Anatomia Patológica;
- 19) Elaboração de todas as plantas dos espaços construídos no hospital, e
- 20) Estudo e readequação de toda a área com esgotos sanitários e galerias pluviais.

ATIVIDADES CIENTÍFICO-CULTURAIS - CENTRO

DE ESTUDOS MÁRIO KRÖEFF

No exercício de 2019, houve significativo crescimento nas atividades científico culturais. Passamos de 27 para 38 trabalhos realizados.

1. "A FISIOTERAPIA NO PÓS OPERATÓRIO DE CIRURGIA TORÁCICA EM PACIENTES ONCOLÓGICOS"

Pesquisador: Philippe Ramon de Araújo Batista (Aluno do Curso de Fisioterapia – UNIPÊ)

Orientadora: Profa. MS. Ana Carolina Nunes Bovi Andrade (Docente do Curso de Fisioterapia – UNIPÊ)

2. "A VIVÊNCIA DO COMPANHEIRO DA MULHER COM CÂNCER DE MAMA"

Pesquisadora: Jordânia Andrezza F. dos Santos (Aluna do Curso de Enfermagem – UFPB)

Orientadora: Profa. Dra. Cíntia Bezerra Almeida (Docente do Curso de Enfermagem – UFPB)

3. "ALTERAÇÕES MORFOHISTOLÓGICAS EM PEÇAS DE CÓLON SUBMETIDAS A COLECTOMIA POR CÂNCER DE CÓLON"

Pesquisador: Túlio Emanuel da Silva A. Barbosa (Aluno do Curso de Graduação em Medicina-UNIPÊ)

Orientador: Prof. Dr. Zailton Bezerra Júnior (Docente do Curso de Medicina – UNIPÊ e médico do Hospital Napoleão Laureano)

4. "ANÁLISE DA IMUNOEXPRESSION DE CXCL12 E CXCR4 EM CARCINOMAS DE CÉLULAS ESCAMOSAS DE LÍNGUA ORAL EM INDIVÍDUOS JOVENS E IDOSOS"

Pesquisadoras: Emanuene G. Pires, Luana Samara B. de Sena e Daniella de L. Morais (Alunas do Curso de Doutorado em Odontologia – UEPB)

Orientador: Prof. Dr. Cassiano Francisco Weege Nonaka (Docente do Curso de Doutorado em Odontologia – UEPB)

5. "ANEMIA CARENCIAL E DESNUTRIÇÃO PROTEICO-CALÓRICA EM PACIENTES SUBMETIDOS



Novas instalações da moderna lavanderia do HNL

A GASTRECTOMIA”

Pesquisador/Coordenador: Dr. Carlos Roberto Carvalho Leite (Professor Adjunto do CCM – UFPB)

6. “AVALIAÇÃO CITOLÓGICA DA MUCOSA ORAL DE CRIANÇAS E ADOLESCENTES EM TRATAMENTO ANINEOPLÁSICO EM HOSPITAL DE REFERÊNCIA EM JOÃO PESSOA- PB”

Pesquisadoras: Elza Cristina F. de Araújo e Hévila de F. Pires (Alunas do Curso de Odontologia – UFPB)

Orientadoras: Dra. Eliane Batista de M. Serpa e Dra. Simone Alves de Sousa (Docentes do Curso de Odontologia – UFPB)

7. “AVALIAÇÃO DA ADESÃO À TERAPÊUTICA ANTINEOPLÁSICA ORAL EM CRIANÇAS COM LEUCEMIA EM UM HOSPITAL DE JOÃO PESSOA”

Pesquisadora: Francinúbia de Sousa Silva (Aluna do Curso de Farmácia – FAMENE)

Orientadora: Profa. Dra. Tatianne Mota Batista (Docente do Curso de Farmácia – FAMENE)

8. “AVALIAÇÃO DA SOBREVIDA EM PORTADORES DE ADENOCARCINOMA DE PÂNCREAS LOCALMENTE AVANÇADO E METASTÁTICO SUBMETIDOS A QUIMIOTERAPIA ANTINEOPLÁSICA FOLFIRINOX VERSUS PACLITAXEL NANOPARTICULADO + GENCITABINA”

Pesquisador: Dr. Thiago Lins da Costa Almeida (Médico Oncologista, Docente do Curso de Medicina – UFPB e médico do Hospital Napoleão Laureano)

9. “AVALIAÇÃO DA CARDIOTOXICIDADE SUBCLÍNICA ATRAVÉS DA TÉCNICA NÃO INVASIVA DO TRABALHO CARDÍACO EM PACIENTES COM CÂNCER DE MAMA SUBMETIDOS A DOSE DENSA DE ANTRACÍCLICOS”

Orientador: Prof. Dr. Roberto Kalil Filho (Professor Titular da Disciplina de Cardiologia da Faculdade de

Medicina da Universidade de São Paulo)

Coorientador: Dr. Thiago Lins da Costa Almeida (Médico Oncologista, Docente do Curso de Medicina – UFPB) e médico do Hospital Napoleão Laureano

10. “AVALIAÇÃO FONOAUDIOLÓGICA EM PACIENTES COM CÂNCER DE CABEÇA E PESCOÇO DE UM HOSPITAL DE REFERÊNCIA”

Coordenadores: Prof. Me. Rafael N. Bandeira e Profa. Me. Larissa Nadjara A. Almeida (Docentes do Curso de Fonoaudiologia – UNIPÊ)

11. “CARACTERÍSTICAS DOS CASOS DE LEUCEMIA LINFÓIDE AGUDA EM CRIANÇAS E ADOLESCENTES EM UM HOSPITAL DO ESTADO DA PARAÍBA”

Pesquisadora: Ana Caroline M. Ferreira Veras (Aluna do Curso de Farmácia – UFPB)

Orientadora: Profa. Dra. Fabíola Fialho Furtado (Docente do Curso de Farmácia – UFPB)

12. “CUIDADOS PALIATIVOS À CRIANÇA ONCOLÓGICA: PERCEÇÃO DA FAMÍLIA ACERCA DA IMPORTÂNCIA DO CUIDAR EM SAÚDE NO ENFRENTAMENTO DA DOENÇA”

Pesquisadora: Monalisa Alexandre Honorato (Aluna do Curso de Bacharelado em Fisioterapia – UNIPÊ)

Orientadora: Profa. Miriam Lúcia da N. Carneiro (Docente do Curso de Bacharelado em Fisioterapia – UNIPÊ)

13. “CUIDADOS PALIATIVOS EM ONCOLOGIA PEDIÁTRICA: INTERVENÇÕES DE ENFERMAGEM PARA PACIENTES E FAMILIARES À LUZ DA TEORIA FINAL DE VIDA PACÍFICO”

Pesquisadora: KalinaCoeli Costa de O. Dias (Enfermeira do Hospital Napoleão Laureano)

Orientadora: Profa. Patrícia Serpa de S. Batista (Docente do Curso de Enfermagem da UFPB)

14. “CUIDAR: INTERVENÇÃO PSICOPEDAGÓGICA A CRIANÇAS COM CÂNCER”

Pesquisadora: Flávia Moura de Moura (Docente

do Curso de Psicologia da UFPB)

Coordenadora: Carla Alexandra Mota Minervino (Docente do Curso de Psicologia da UFPB)

15. DIFERENTES ACHADOS VOCAIS EM PACIENTES IDOSOS COM DISFAGIA MECÂNICA E NEUROGÊNICA”

Pesquisadora: Lohana Rodrigues C. Lima (Aluna do Curso de Fonoaudiologia – UNIPÊ)

Orientadora: Prof. Me. Rafael Nóbrega Bandeira (Docente do Curso de Fonoaudiologia – UNIPÊ)

16. “ESTUDO ANTROPOLÓGICO SOBRE AS PRÁTICAS DOS FUNCIONÁRIOS DA SAÚDE DO HOSPITAL NAPOLEÃO LAUREANO COM OS PACIENTES EM CUIDADOS PALIATIVOS”

Pesquisador: Weverson Bezerra Silva (Aluno de Mestrado do Programa de Pós-Graduação em Antropologia – UFPB)

Orientadora: Profa. Mônica L. Franch Gutierrez (Professora Permanente do Programa de Pós-Graduação em Antropologia – UFPB)

17. “ESTUDO COMPARATIVO ENTRE CARACTERÍSTICAS RADIOLÓGICAS E SUBTIPOS IMUNOHISTOQUÍMICOS DO CÂNCER DE MAMA EM PACIENTES JOVENS”

Pesquisadoras: Andréa Lucena R. Dias, Layanna Carla F. de Sousa e Thamyris Vilar Correia (Alunas do Curso de Medicina – FAMENE)

Orientadora: Profa. Dra. Ana Thereza Uchôa Camacho (Docente do Curso de Medicina – FAMENE)

18. “EXPRESSÃO DO LIGANTE DE MORTE PROGRAMADO TIPO 1 (PDL 1) EM TECIDO DE INFILTRAÇÃO LINFÓIDE PERITUMORAL EM CARCINOMA INVASIVO DE MAMA TRIPLO NEGATIVO”

Pesquisadora: Marina Neves de Andrade (Aluna do Curso de Medicina – UFPB)

Orientador: Prof. Dr. Thiago Lins da Costa Almeida (Médico Oncologista, Docente do Curso de Medicina – UFPB e médico do Hospital Napoleão Laureano)



Ambulatório do Hospital Napoleão Laureano

19. "GASTROSTOMIA CIRÚRGICA: INDICAÇÕES E COMPLICAÇÕES EM UM HOSPITAL ONCOLÓGICO"

Pesquisador/Coordenador: Dr. Carlos Roberto Carvalho Leite (Professor Adjunto do CCM – UFPB e médico do Hospital Napoleão Laureano)

20. "INCIDÊNCIA DE TROMBOSE VENOSA JUGULAR EM OPERAÇÕES DE Esvaziamento Cervical"

Pesquisador: Dr. Francieudo Justino Rolim (Cirurgião de Cabeça e Pescoço do Hospital Napoleão Laureano e Mestrando em Cirurgia pela UFCE)

Orientador: Prof. Dr. José Glauco Lobo Filho (Docente da UFCE)

21. "MANIFESTAÇÕES CLÍNICAS DA COGNIÇÃO NO PACIENTE ONCOLÓGICO"

Pesquisadora: Lidiane Laurinda M. E. de Holanda (Aluna do Curso de Fonoaudiologia – UNIPÊ)

Orientador: Prof. Ivonaldo Leidson B. Lima (Do-

cente do Curso de Fonoaudiologia – UNIPÊ)

22. "MORTE E LUTO EM CUIDADOS PALIATIVOS DE PROFISSIONAIS DE SAÚDE"

Pesquisadora: Indaya da Silva M. F. Franco (Aluna do Curso de Enfermagem – UFPB)

Orientadora: Profa. Dra. Maria Emília L. Lopes (Docente do Curso de Enfermagem – UFPB)

23. "PERFIL CLÍNICO E EPIDEMIOLÓGICO DOS PACIENTES PORTADORES DE OSTEOSARCOMA DE TÍBIA PROXIMAL EM HOSPITAL DE REFERÊNCIA EM JOÃO PESSOA"

Pesquisador: Gustavo Rodrigues da Silva (Aluno do Curso de Medicina – UNIPÊ)

Coordenador: Dr. André Luís Lopes G. de Siqueira, médico onco-ortopedista do Hospital Napoleão Laureano

24. "PERFIL EPIDEMIOLÓGICO, DIAGNÓSTICO E TRATAMENTO DE GLIOBLASTOMA MULTIFORME NO ESTADO DA PARAÍBA"

Pesquisadora: Marina Neves de Andrade (Aluna do Curso de Medicina – UFPB)

Orientador: Prof. Dr. Thiago Lins da Costa Almeida (Médico Oncologista, Docente do Curso de Medicina – UFPB e médico do Hospital Napoleão Laureano)

25. “PERFIL SOCIODEMOGRÁFICO E FARMACOTERAPÊUTICO DOS USUÁRIOS PORTADORES DE LINFOMA HODGKIN DO HOSPITAL NAPOLEÃO LAUREANO NO MUNICÍPIO DE JOÃO PESSOA”

Pesquisadora: Letícia Augusta S. da C. Miranda (Aluna do Curso de Farmácia – UFPB)

Orientadora: Profa. Dra. Priscilla Anne Castro de Assis (Docente do Curso de Farmácia – UFPB)

26. “PPD- CO: PROTOCOLO DE PREVENÇÃO E DIAGNÓSTICO DO CÂNCER ORAL”

Pesquisadora: Dra. Heloísa Helena P. Veloso (DOR/UFPB)

27. “QUALIDADE DE VIDA E FISIOTERAPIA: UM ESTUDO COM MULHERES COM CÂNCER DE MAMA DURANTE A QUIMIOTERAPIA”

Pesquisador: Alisson Igor Santos de Assis (Aluno do Curso de fisioterapia – UNIPÊ)

Orientadora: Profa. Dra. Jânia de Farias Neves (Docente do Curso de Fisioterapia – UNIPÊ)

28. “QUALIDADE DE VIDA E QUEIXAS GINECOLÓGICAS EM MULHERES DURANTE O TRATAMENTO HORMONIOTERÁPICO PARA O CÂNCER DE MAMA”

Pesquisadoras: Ayane de Fátima Q. Ferreira e Camila Tosta Metzker (Alunas do Curso de Medicina – UFPB)

Orientadora: Profa. Me. Adriana de Freitas Torres (Docente do Curso de Medicina – UFPB)

29. “QUALIDADE DE VIDA E SAÚDE BUCAL EM CRIANÇAS SUBMETIDAS A TERAPIA ANTINEOPLÁSICA”

Pesquisadora: Alana Cândido Paulo (Aluna do curso de Odontologia – UFCG)

Orientadora: Profa. Ms. Alana Kelly M. M. Nobre

(Docente do Curso de Odontologia – UFCG)

30. “RELAÇÃO ENTRE ADENOMA HIPOFISÁRIO SOMATOTRÓFICO E DESENVOLVIMENTO DE NOVOS FOCOS NEOPLÁSICOS E DE COMORBIDADES – UM ESTUDO RETROSPECTIVO”

Pesquisador: Bruno Leonardo C. Barros (Aluno do Curso de Medicina – UFPB)

Orientador: Prof. Dr. Vinícius José Baccin Martins (Docente do Departamento de Fisiologia e Patologia CCS – UFPB)

31. “RELATOS DE PROFISSIONAIS MÉDICOS INTENSIVISTAS NO CONFORTO AO PACIENTE TERMINAL: UM ESTUDO EM UMA UTI NA CIDADE DE JOÃO PESSOA”

Pesquisadora: Rayanne Rodrigues Santos (Aluna do Curso de Graduação em Medicina – UNIPÊ)

Orientadora: Profa. Maria de Fátima O. dos Santos (Docente do Curso de Medicina – UNIPÊ)

32. “SENTIMENTOS DOS FAMILIARES FRENTE AO TRATAMENTO DE CÂNCER DE COLO DE ÚTERO”

Pesquisador: Vinícius de O. Figueiredo (Aluno do Curso de Graduação em Enfermagem – UNIPÊ)

Orientadora: Profa. Rosileide Martins Simões Candeia (Docente do Curso de Graduação em Enfermagem – UFPB)

33. “SEXUALIDADE COMPROMETIDA EM PACIENTES PROSTATECTOMIZADOS: MITO OU REALIDADE?”

Pesquisadora: Jaqueline Ferreira Canuto (Aluna do Curso de Bacharelado e Licenciatura em Enfermagem – UFPB)

Orientadora: Profa. Dra. Aurilene Josefa Cartaxo G. de Arruda (Docente do Curso de Bacharelado e Licenciatura em Enfermagem – UFPB)

34. “SOBREVIDA DE PACIENTES COM CÂNCER DE COLO UTERINO INVASIVO NO ESTADO DA PARAÍBA”



O novo CDI já atende a milhares de pacientes

Pesquisadora: Marina Neves de Andrade (Aluna do Curso de Medicina – UFPB)

Orientador: Prof. Dr. Thiago Lins da Costa Almeida (Médico Oncologista, Docente do Curso de Medicina – UFPB e médico do Hospital Napoleão Laureano)

35. “VALIDAÇÃO DO ORAL MUCOSITIS QUALITY OF LIFE (OMQOL)”

Pesquisadora: Amanda Silva Aragão (Doutoranda do Curso de odontologia – FOUSP)

Orientadora: Profa. Dra. Maria Gabriela HayeBiazovic (Docente do Departamento de Odontologia Social – FOUSP)

36. “VALOR PROGNÓSTICO DE NEUTRÓFILOS/LINFÓCITOS E PLAQUETAS/NEUTRÓFILOS COMO PREDITOR DO TRATAMENTO DE RADIOTERAPIA E QUIMIOTERAPIA EM CÂNCER DE CÓLON”

Pesquisador: Jaime José de Sobral Melo (Aluno do Curso de Medicina – UNIPÊ)

Orientador: Dr. Luiz Victor Maia Loureiro (Docente do Curso de Medicina – UNIPÊ)

37. “VIVÊNCIA DE ENFERMEIROS E MÃES NO CUIDAR DE CRIANÇA COM CÂNCER NA FASE FINAL DE VIDA SOB CUIDADOS PALIATIVOS”

Pesquisadora: Genáine de Fátima A. T. F. dos Santos (Enfermeira no Hospital Napoleão Laureano)

Orientadora: Profa. Patrícia Serpa de S. Batista

38. “A IMPORTÂNCIA DA PREVENÇÃO DO CA DE COLO DE ÚTERO NA APS”

Pesquisadora: Dra. Ilka Maria Alves (Médica Cooperada da UNIMED- JP e aluna do Curso de Pós-Graduação

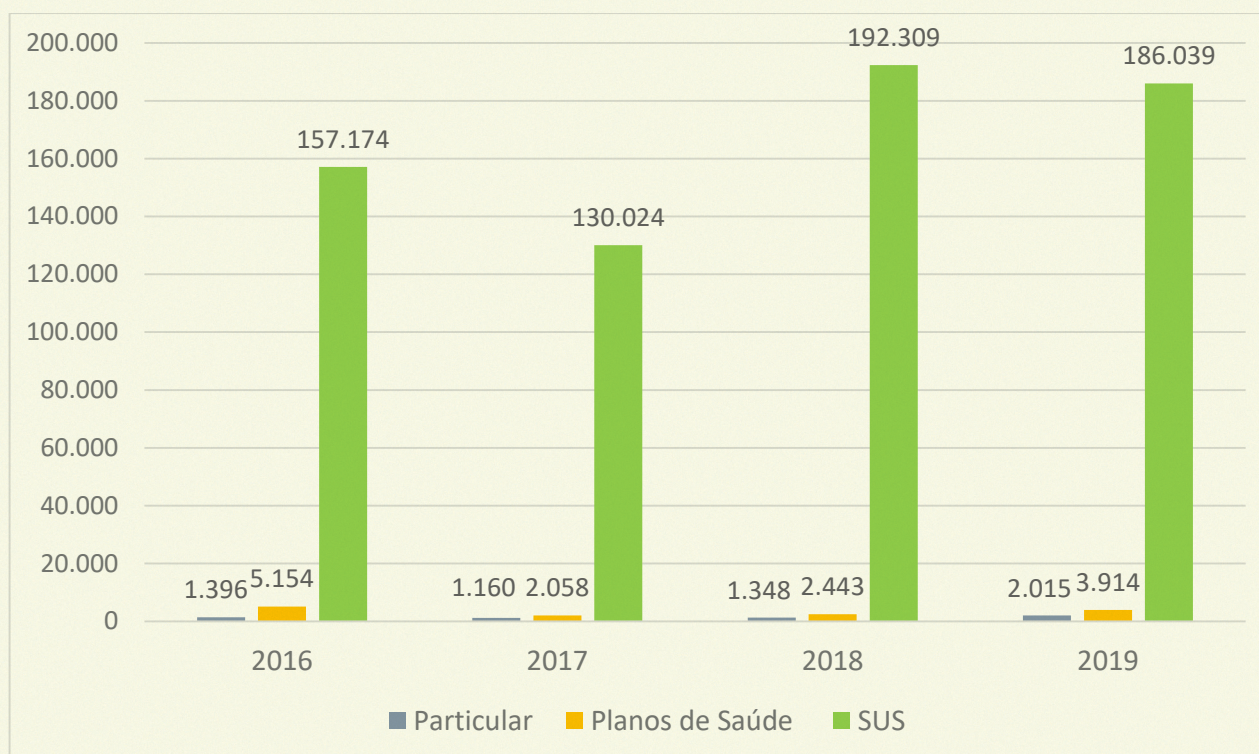
Latu Sensu Atenção Integral à Saúde – Faculdade UNIMED)

Orientador: Prof. Cloer Vescia Alves (Coordenador do Comitê de Atenção Integral à Saúde Faculdade UNIMED)



Dados Estatísticos

Consultas | Ambulatório Deputado Janduhy Carneiro



Consultas Adultos								
Período	2016		2017		2018		2019	
Categoria	Total	%	Total	%	Total	%	Total	%
SUS	154.920	94,62%	126.503	94,94%	147.167	75,05%	151.132	78,73%
Planos de Saúde	5.154	3,15%	2.058	1,54%	2.443	1,25%	3.911	2,04%
Particular	1.396	0,85%	1.160	0,87%	1.348	0,69%	2.015	1,05%

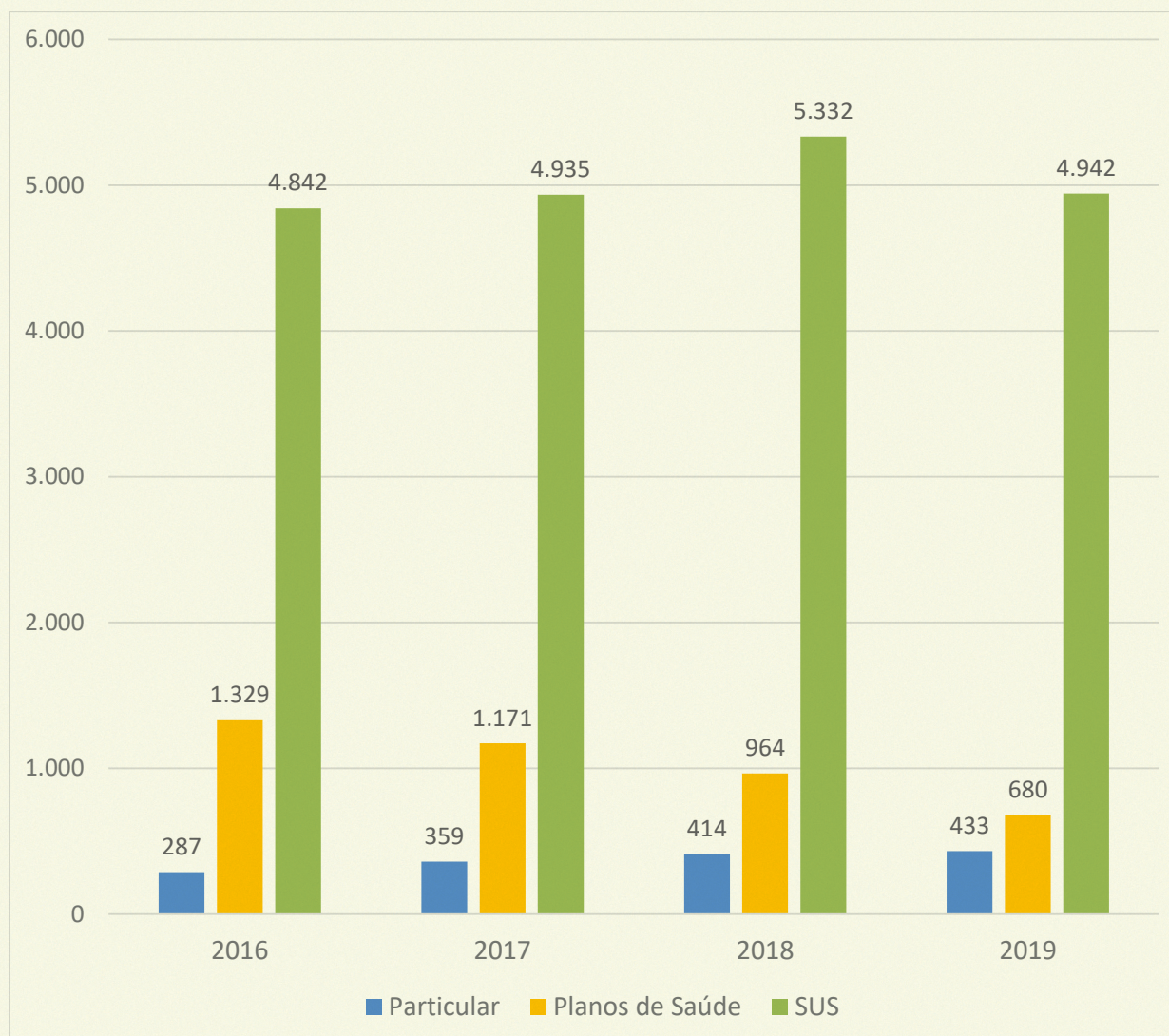
Consultas Pediatria								
Categoria	2016		2017		2018		2019	
SUS	2.254	1,38%	3.521	2,64%	3.120	1,59%	2.415	1,26%
Planos de Saúde	0	0,00%	0	0,00%	0	0,00%	3	0,00%
Particular	0	0,00%	0	0,00%	0	0,00%	0	0,00%

Consultas Enfermagem								
Categoria	2016		2017		2018		2019	
SUS	-	-	-	-	42.022	21,43%	32.492	16,93%
Total	163.724	100%	133.242	100%	196.100	100%	191.968	100%

Atendimentos de Enfermagem - SUS					
Mês	Adulto			Pediatria	Total
	Ambulatório	Quimioterapia	Radioterapia	Ambulatório	
TOTAL	7.003	21.066	3.293	1.130	32.492
%	21,55%	64,83%	10,13%	3,48%	100,00%

Precisamos destacar que, mesmo atravessando períodos difíceis, o Hospital Napoleão Laureano continuou atendendo um bom número de consultas

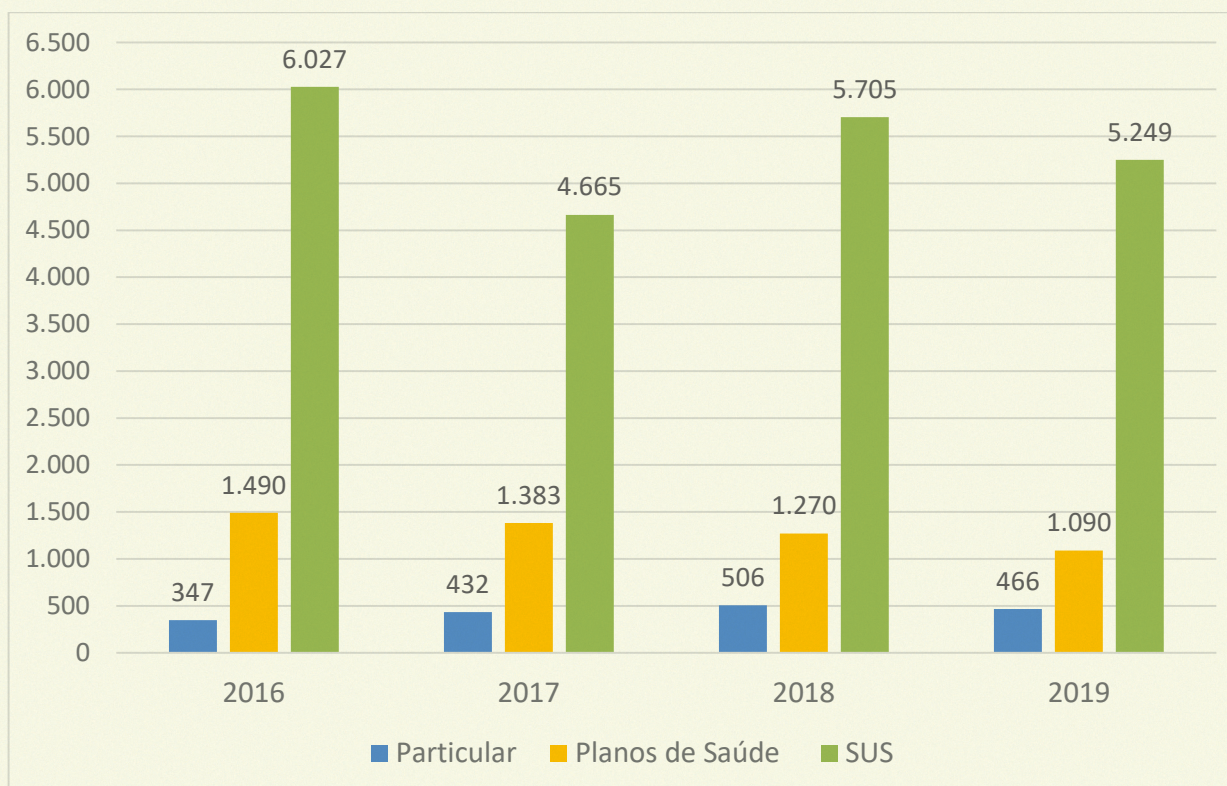
Internações



Internações em Enfermarias e Apartamentos – Adultos								
Período	2016		2017		2018		2019	
Categoria	Total	%	Total	%	Total	%	Total	%
SUS	4.224	65,41%	4.390	67,90%	4.758	70,91%	4.496	74,25%
Planos de Saúde	1.310	20,28%	1.171	18,11%	914	13,62%	658	10,87%
Particular	286	4,43%	359	5,55%	391	5,83%	424	7,00%
Internações em Enfermarias e Apartamentos – Pediatria								
SUS	618	9,10%	545	8,43%	574	8,55%	446	7,37%
Planos de Saúde	19	0,07%	0	0,00%	50	0,75%	22	0,36%
Particular	1	0	0	0,00%	23	0,34%	9	0,15%
Total	6.458	99%	6.465	100%	6.710	100%	6.055	100%

A pequena redução nas internações decorreu de existirem outros estabelecimentos que funcionam no Estado com atendimentos a pacientes oncológicos

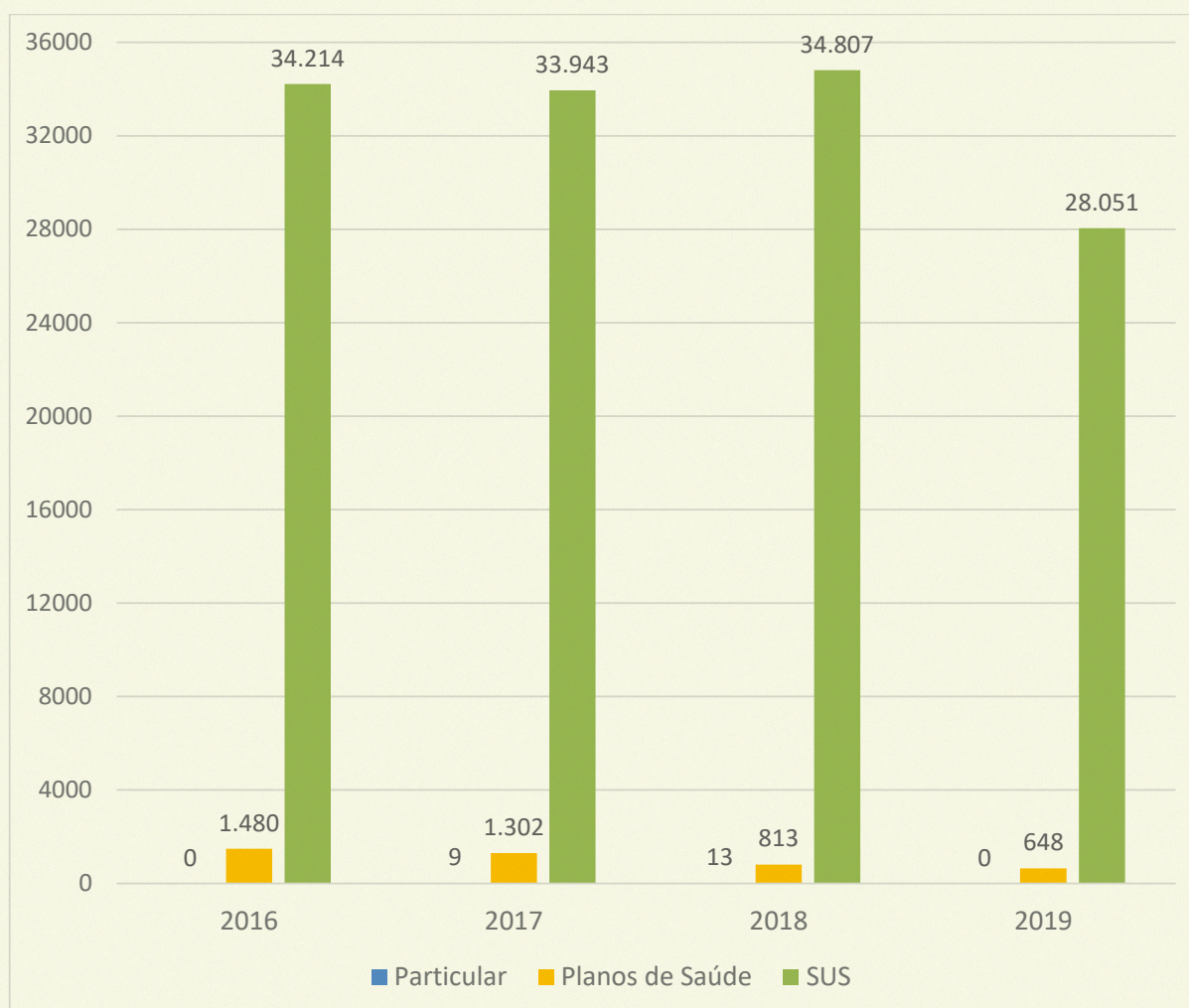
Cirurgias | Adulto e Pediatria Centro Cirúrgico Jorge de Marsillac



CIRURGIAS								
Local	Centro Cirúrgico Jorge de Marsillac						Ambulatório	
Categoria	Pequeno Porte	%	Médio Porte	%	Grande Porte	%	Ambulat.	%
SUS	611	58,08%	2.133	83,61%	1.941	87,83%	564	56,85%
Planos de Saúde	289	27,47%	244	9,56%	171	7,74%	386	38,91%
Particular	152	14,45%	174	6,82%	98	4,43%	42	4,23%
Total	1.052	100%	2.551	100%	2.210	100%	992	100%

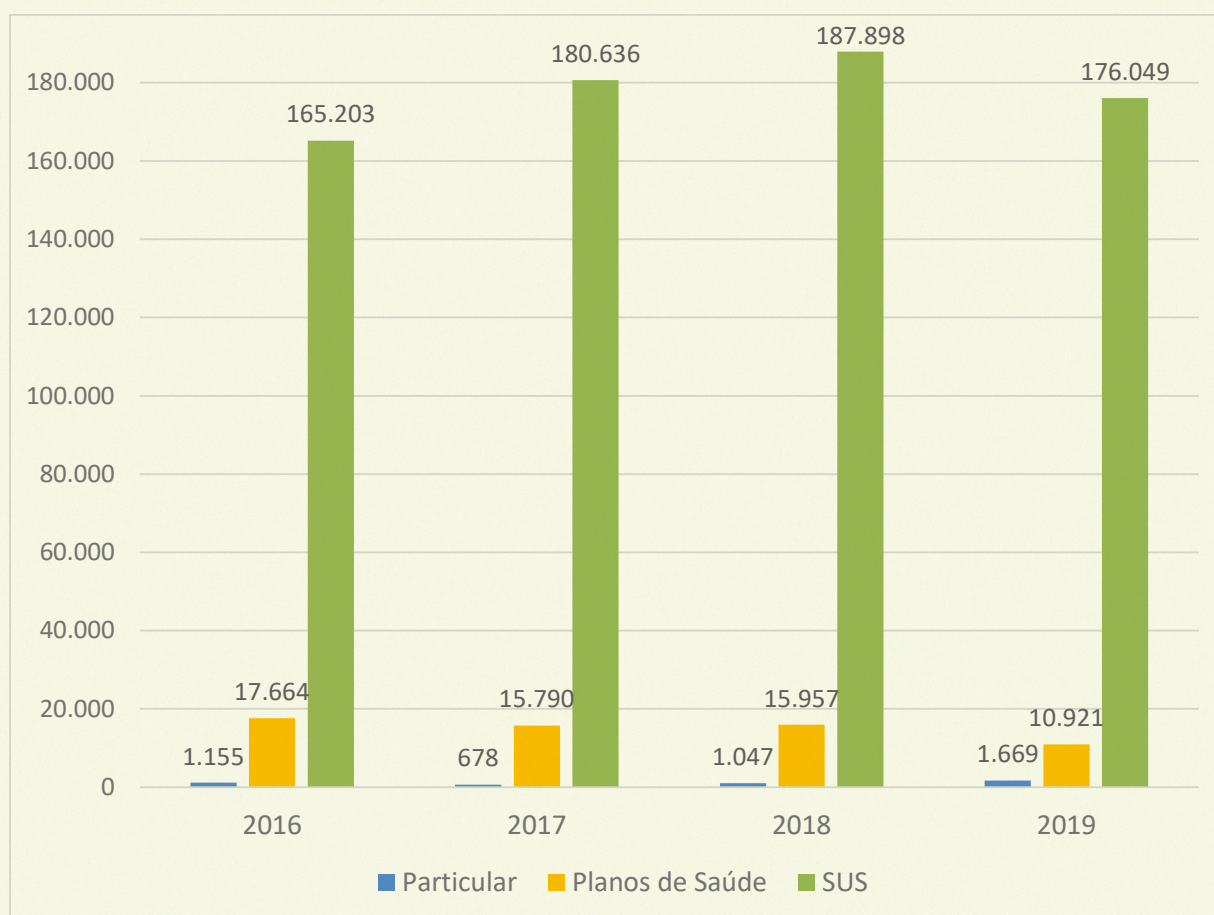
CIRURGIAS				
	2016	2017	2018	2019
SUS	6.027	4.665	5.705	5.249
Planos de Saúde	1.490	1.383	1.270	1.090
Particular	347	432	506	466
Total	7.864	6.480	7.481	6.805

Quimioterapia | Adulto e Pediatria



Quimioterapias – Adulto								
Período	2016		2017		2018		2019	
Categoria	Total	%	Total	%	Total	%	Total	%
SUS	33.320	93,35%	32.925	93,39%	33.713	94,61%	27.436	95,60%
Planos de Saúde	1.433	4,01%	1.218	3,45%	737	2,07%	605	2,11%
Particular	0	0,00%	9	0,03%	0	0,00%	0	0,00%
Quimioterapias – Pediatria								
Categoria	2016		2017		2018		2019	
SUS	894	2,50%	1018	2,89%	1094	3,07%	615	2,14%
Planos de Saúde	47	0,13%	84	0,24%	76	0,21%	43	0,15%
Particular	0	0,00%	0	0,00%	13	0,04%	0	0,00%
Total	35.694	100%	35.254	100%	35.633	100%	28.699	100%

Centro de Radioterapia Senador Ruy Carneiro

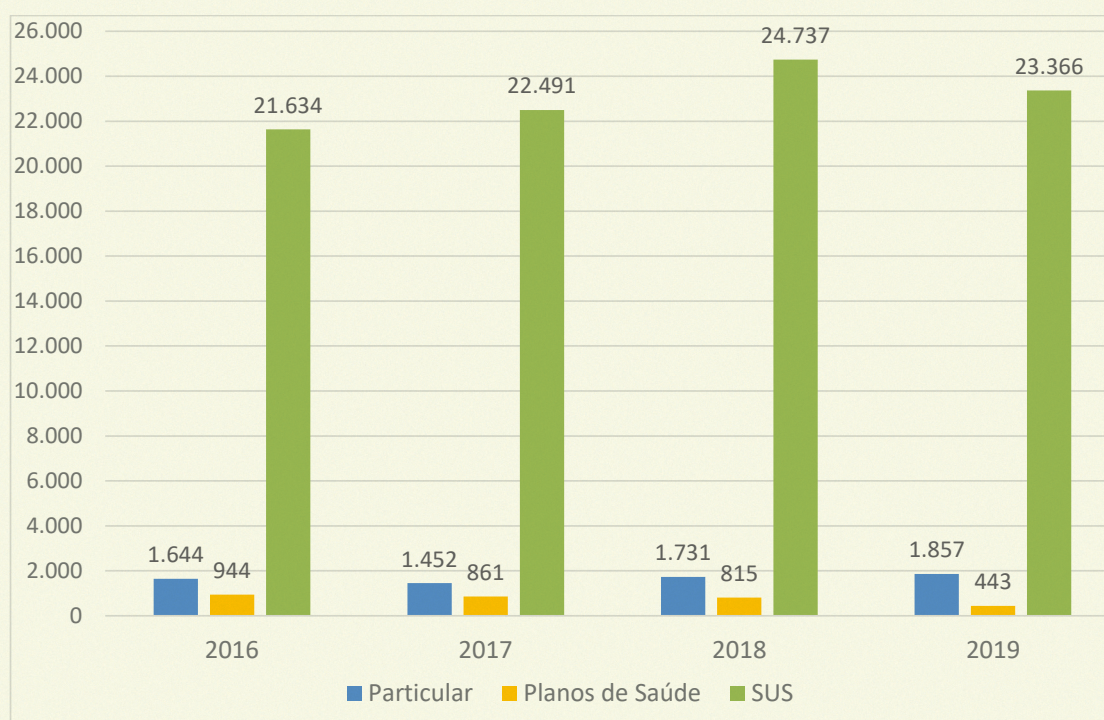


PROCEDIMENTOS									
Categoria	Consultas		Aplicações						Total
			Aceler. Linear		Braquiterapia		Betaterapia		
SUS	3.626	87,00%	171.378	93,94%	1.045	93,81%	0	0,00%	176.049
Planos de Saúde	514	12,33%	10.154	5,57%	69	6,19%	184	20,13%	10.921
Particular	28	0,67%	911	0,50%	0	0,00%	730	79,87%	1.669
Total	4.168	100%	182.443	100%	1.114	100%	914	100%	188.639

Período	2016		2017		2018		2019	
	Total	%	Total	%	Total	%	Total	%
SUS	165.203	89,77%	180.636	91,65%	187.898	91,70%	176.049	93,33%
Planos de Saúde	17.664	9,60%	15.790	8,01%	15.957	7,79%	10.921	5,79%
Particular	1.155	0,63%	678	0,34%	1.047	0,51%	1.669	0,88%
Total	184.022	100%	197.104	100%	204.902	100%	188.639	100%

Em princípio de 2019, ocorreu uma grande chuva em João Pessoa, provocando a queda de um raio que danificou dois Aceleradores Lineares. Mesmo assim, com dedicação dos profissionais do setor, conseguimos apresentar um bom desempenho de atividade.

Centro de Diagnóstico Por Imagem



Exames de Imagens (RX - TC - USG - MAM)																								
Exam.	RX				Mamo				TC				USG				RM				Total			
	Sus	Plano Saúde	Part	Total	Sus	Plano Saúde	Part	Total	Sus	Plano Saúde	Part	Total	Sus	Plano Saúde	Part	Total	Sus	Plano Saúde	Part	Total	Sus	Plano Saúde	Part	Total
Jan	424	26	4	454	1.582	0	34	1.616	618	51	38	707	71	1	61	133	-	-	-	-	2.695	78	137	2.910
Fev	390	13	11	414	897	0	20	917	605	35	68	708	8	1	49	58	-	-	-	-	1.900	49	148	2.097
Mar	415	20	11	446	400	0	12	412	613	22	28	663	38	0	56	94	-	-	-	-	1.466	42	107	1.615
Abr	402	12	7	421	664	0	24	688	482	20	66	568	97	0	46	143	-	-	-	-	1.645	32	143	1.820
Mai	510	13	10	533	639	0	13	652	748	22	50	820	76	0	55	131	-	-	-	-	1.973	35	128	2.136
Jun	279	14	1	294	692	0	12	704	562	24	31	617	64	0	32	96	-	-	3	3	1.597	38	79	1.714
Jul	363	23	5	391	222	1	20	243	1.053	12	63	1.128	107	2	67	176	-	-	24	24	1.745	38	179	1.962
Ago	402	29	8	439	875	2	21	898	898	16	67	981	63	1	37	101	-	-	24	24	2.238	48	157	2.443
Set	382	13	4	399	812	1	15	828	743	12	78	833	69	0	63	132	-	-	36	36	2.006	26	196	2.228
Out	453	8	14	475	1.117	0	33	1.150	591	8	36	635	109	1	72	182	-	-	77	77	2.270	17	232	2.519
Nov	317	11	13	341	876	1	23	900	404	4	9	417	86	0	51	137	4	4	100	108	1.687	20	196	1.903
Dez	409	3	15	427	1.141	0	19	1.160	385	14	6	405	53	1	55	109	156	2	60	218	2.144	20	155	2.319
Total	4.746	185	103	5.034	9.917	5	246	10.168	7.702	240	540	8.482	841	7	644	1.492	160	6	324	490	23.366	443	1.857	25.666
%	94,3%	3,7%	2,0%	100%	97,5%	0,0%	2,4%	100%	90,8%	2,8%	6,4%	100%	56,4%	0,5%	43,2%	100%	32,7%	1,2%	66,1%	100%	91,0%	1,7%	7,2%	100%

Exames de Imagens (RX - TC - USG - MAM)																					
Exam.	RX				Mamo				TC				USG				RM				
	Sus	Plano Saúde	Part	Total	Sus	Plano Saúde	Part	Total	Sus	Plano Saúde	Part	Total	Sus	Plano Saúde	Part	Total	Sus	Plano Saúde	Part	Total	
Total	4.746	185	103	5.034	9.917	5	246	10.168	7.702	240	540	8.482	841	7	644	1.492	160	6	324	490	
%	94,3%	3,7%	2,0%	100%	97,5%	0,0%	2,4%	100%	90,8%	2,8%	6,4%	100%	56,4%	0,5%	43,2%	100%	32,7%	1,2%	66,1%	100%	

Em março de 2019, solicitamos ao gestor a habilitação dos exames de Ressonância Nuclear Magnética. Para que o equipamento não ficasse ocioso, os atendimentos aos pacientes particular e de planos de saúde começaram em maio e aos do SUS somente no final de novembro.

Nutrição e Dietética

Total de Refeições (Pacientes e Acompanhantes)

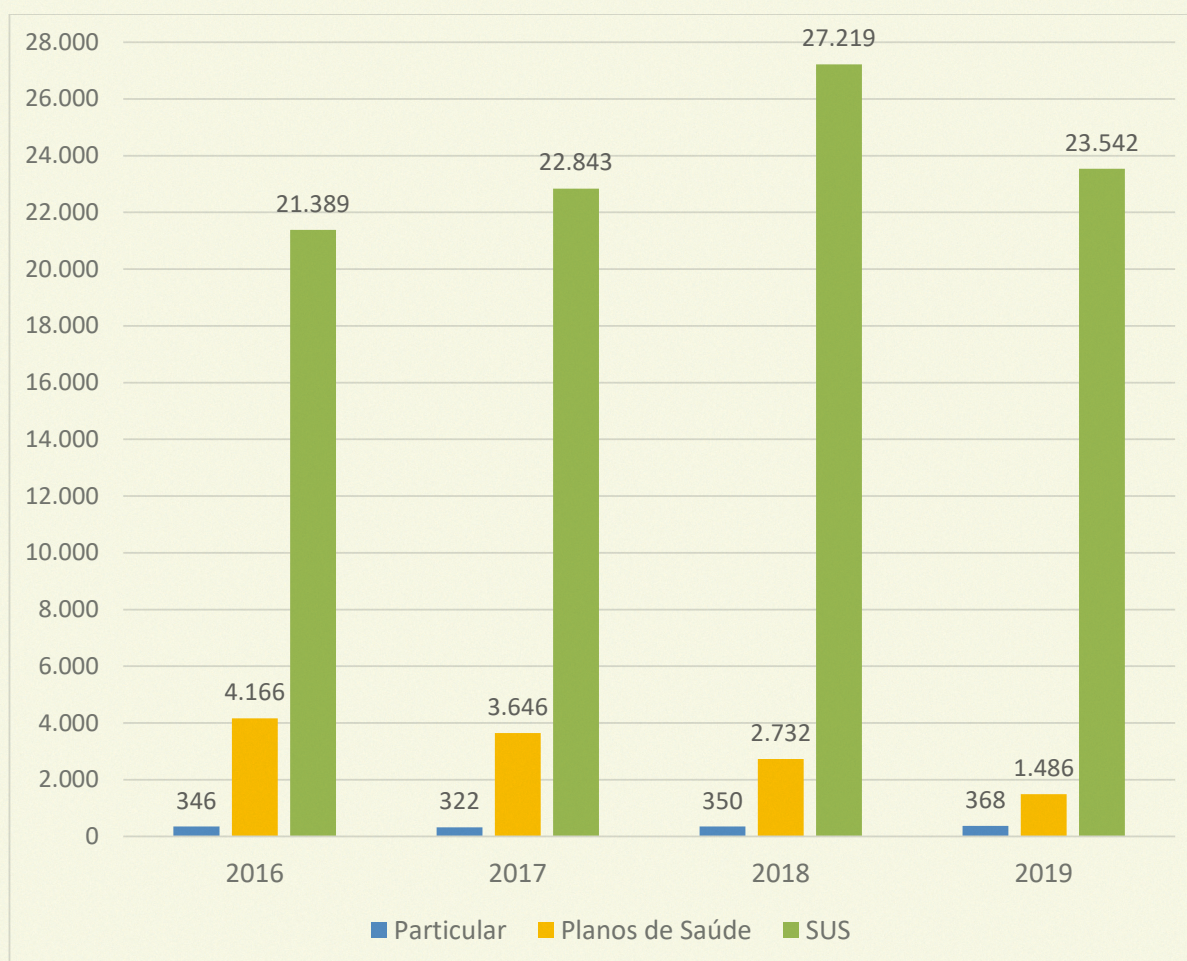
Período	Pacientes			Acompanhantes			Total
	SUS	P. de Saúde	Particular	SUS	P. de Saúde	Particular	
Janeiro	13.884	933	69	6.666	546	78	22.176
Fevereiro	9.768	390	153	4.701	387	141	15.540
Março	13.242	561	108	6.576	462	99	21.048
Abril	12.786	234	240	6.534	240	147	20.181
Maiο	13.314	303	195	6.960	237	72	21.081
Junho	11.586	507	69	5.712	411	72	18.357
Julho	12.342	372	114	6.168	282	90	19.368
Agosto	11.718	285	105	6.060	249	81	18.498
Setembro	10.722	279	132	5.679	225	126	17.163
Outubro	10.944	285	252	5.514	165	165	17.325
Novembro	11.994	144	147	5.997	144	147	18.573
Dezembro	11.532	117	186	5.487	102	198	17.622
Total	143.832	4.410	1770	72.054	3.450	1416	226.932
%	63,38%	1,94%	0,78%	31,75%	1,52%	0,62%	100,00%

Funcionários

Período	Refeições Gratuitas	Subsidiadas pelo Hospital	Pagas	Total
Janeiro	3.944	3.345	216	7.505
Fevereiro	3.947	3.435	280	7.662
Março	3.488	3.546	288	7.322
Abril	4.242	3.647	320	8.209
Maiο	4.415	3.351	285	8.051
Junho	4.163	3.657	369	8.189
Julho	3.989	3.590	291	7.870
Agosto	2.535	2.149	0	4.684
Setembro	2.537	1.860	0	4.397
Outubro	2.593	2.325	0	4.918
Novembro	2.396	2.135	0	4.531
Dezembro	2.378	2.170	0	4.548
Total	40.627	35.210	2.049	77.886
%	52,16%	45,21%	2,63%	100%

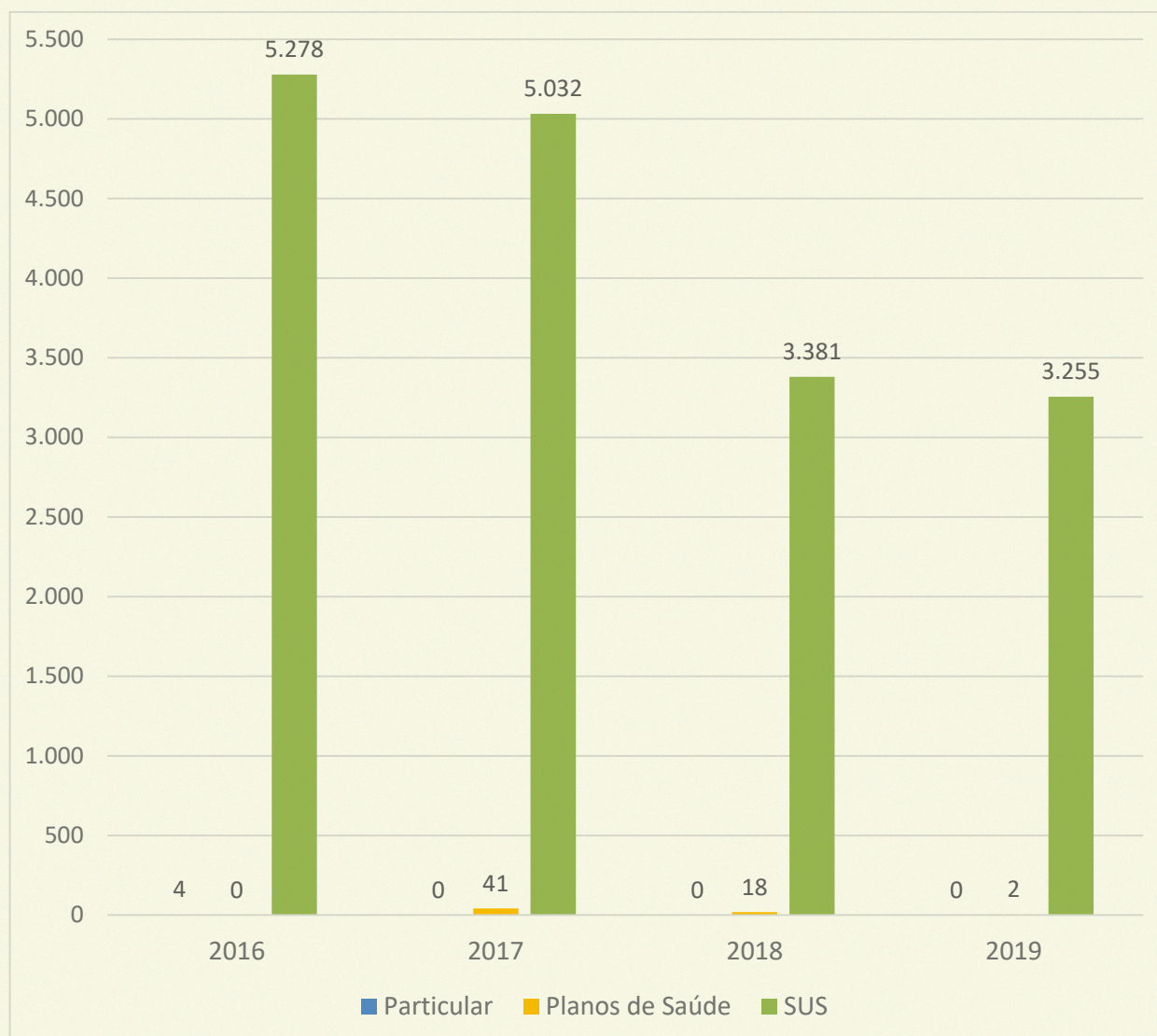
Com início das obras de reforma no Setor de Nutrição e Dietética, os funcionários pagantes deixaram de ser atendidos de agosto a dezembro.

Fisioterapia



Fisioterapias								
Período	2016		2017		2018		2019	
Categoria	Total	%	Total	%	Total	%	Total	%
SUS	21.389	82,58%	22.843	85,20%	27.219	89,83%	23.542	92,70%
Planos de Saúde	4.166	16,08%	3.646	13,60%	2.732	9,02%	1.486	5,85%
Particular	346	1,34%	322	1,20%	350	1,16%	368	1,45%
Total	25.901	100%	26.811	100%	30.301	100%	25.396	100%

Psicologia



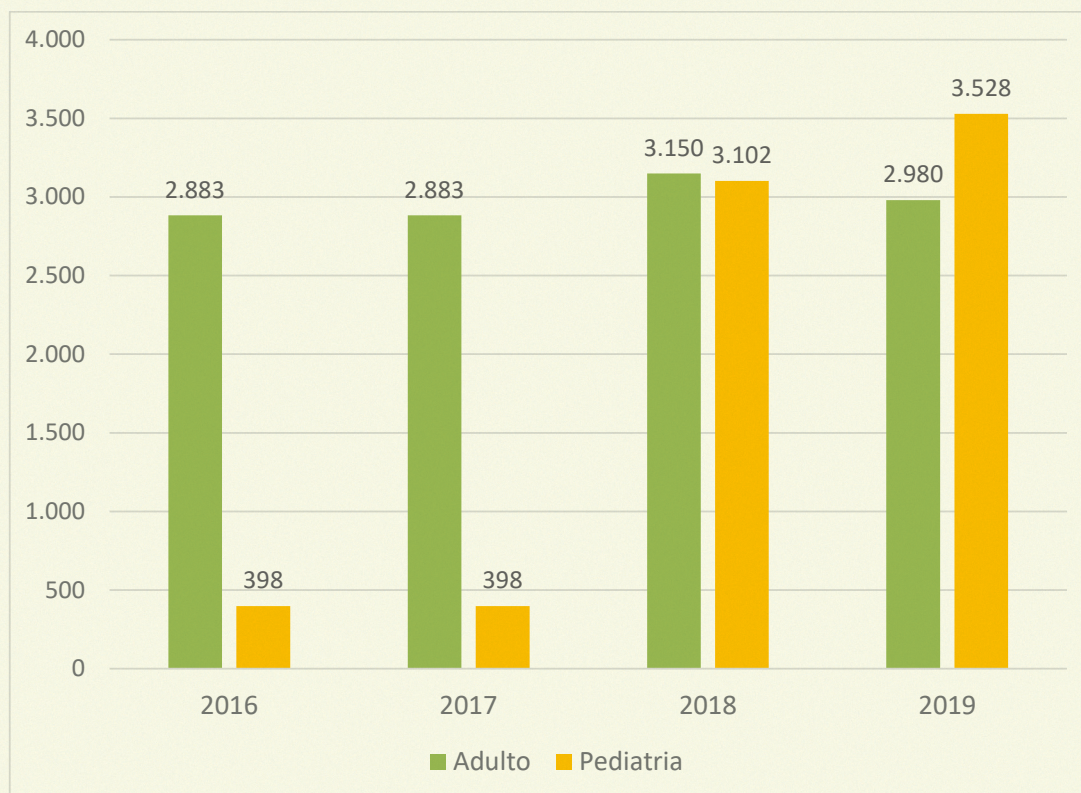
Psicologia								
Período	2016		2017		2018		2019	
Categoria	Total	%	Total	%	Total	%	Total	%
SUS	5.278	99,92%	5.032	99,19%	3.381	99,47%	3.255	99,94%
Planos de Saúde	0	0,00%	41	0,81%	18	0,53%	2	0,06%
Particular	4	0,08%	0	0,00%	0	0,00%	0	0,00%
Total	5.282	100%	5.073	100%	3.399	100%	3.257	100%

Fonoaudiologia

Exame / Proced.	Idade	Tipo Atend.	SUS	Plano Saúde	Part.	Totais
Fonoaudiologia	Adulto	Amb.	7.103	95	60	8.308
		Inter.	382	68	12	
	Pediátrico	Amb.	428	0	0	
		Inter.	160	0	0	
Laringectomizados	Adulto	Amb.	1.464	0	0	1.464
		Inter.	0	0	0	
	Pediátrico	Amb.	0	0	0	
		Inter.	0	0	0	
Videofluoroscopia	Adulto	Amb.	0	661	53	714
		Inter.	0	0	0	
	Pediátrico	Amb.	0	0	0	
		Inter.	0	0	0	
Audiometria	Adulto	Amb.	665	28	8	701
		Inter.	0	0	0	
	Pediátrico	Amb.	0	0	0	
		Inter.	0	0	0	
Imitanciometria	Adulto	Amb.	345	29	6	380
		Inter.	0	0	0	
	Pediátrico	Amb.	0	0	0	
		Inter.	0	0	0	
Logoaudiometria	Adulto	Amb.	665	27	6	698
		Inter.	0	0	0	
	Pediátrico	Amb.	0	0	0	
		Inter.	0	0	0	
Avaliação Comportamental	Adulto	Amb.	22	0	0	22
		Inter.	0	0	0	
	Pediátrico	Amb.	0	0	0	
		Inter.	0	0	0	
Otoemissões	Adulto	Amb.	143	19	14	777
		Inter.	601	0	0	
	Pediátrico	Amb.	0	0	0	
		Inter.	0	0	0	
Total			11.978	927	159	13.064
%			91,69%	7,10%	1,22%	100,00%

	SUS	Planos de Saúde	Particular	Total
Fonoaudiologia	8.073	163	72	8.308
Laringectomizados	1.464	0	0	1.464
Videofluoroscopia	0	661	53	714
Audiometria	665	28	8	701
Imitanciometria	345	29	6	380
Logoaudiometria	665	27	6	698
Avaliação Comportamental	22	0	0	22
Otoemissões	744	19	14	777
Total	11.978	927	159	13.064
Percentual	91,69%	7,10%	1,22%	100,00%

Odontologia

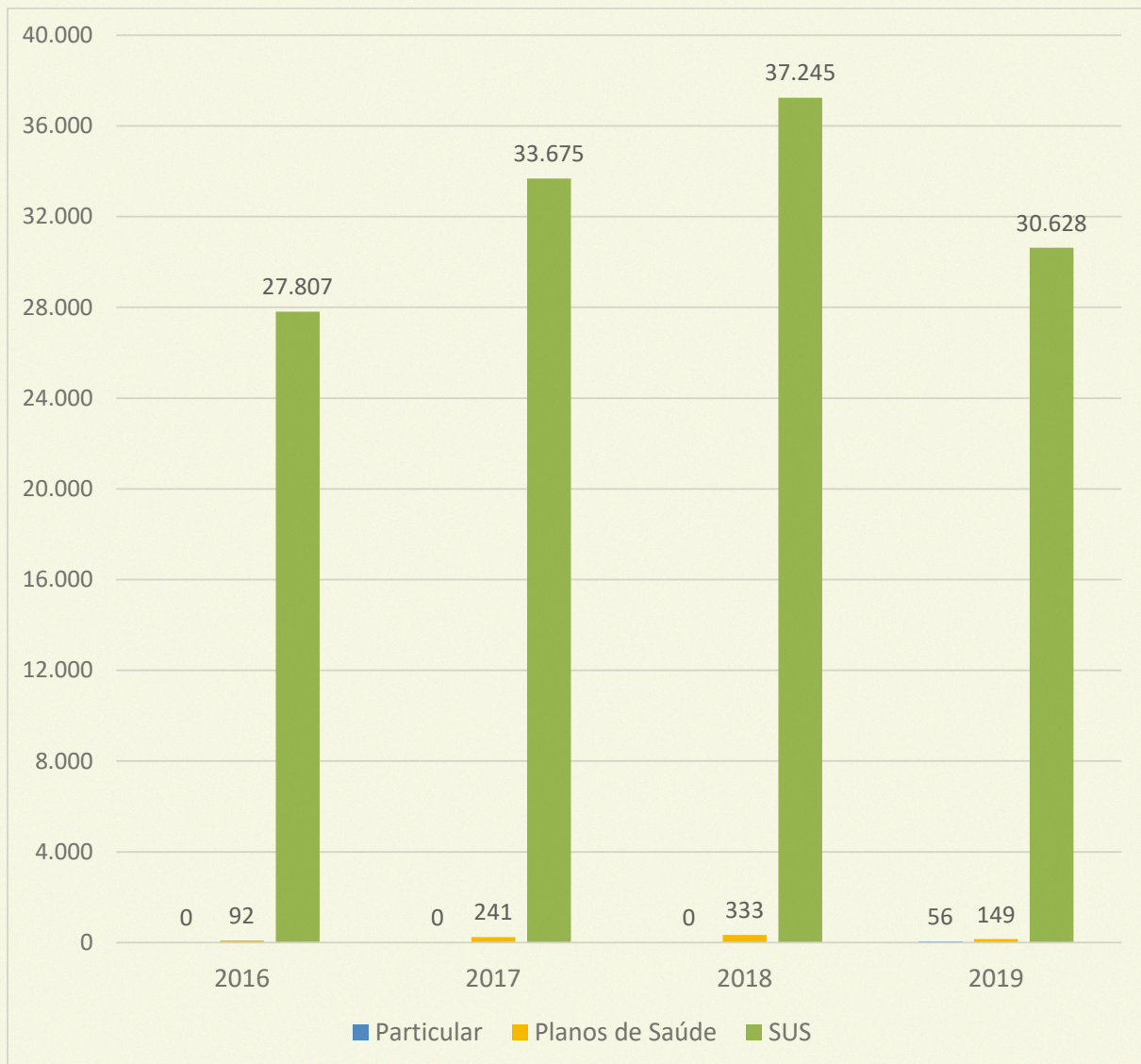


Mês	Pediatria		Adulto	Total
	Internos	Ambulatório	Ambulatório	
Janeiro	412	22	179	613
Fevereiro	378	27	249	654
Março	349	34	188	571
Abril	286	22	205	513
Mai	280	38	287	605
Junho	229	41	264	534
Julho	265	49	296	610
Agosto	220	52	271	543
Setembro	195	40	263	498
Outubro	90	47	327	464
Novembro	146	42	267	455
Dezembro	220	44	184	448
TOTAL	3.070	458	2.980	6.508
%	47,17%	7,04%	45,79%	100,00%

	2016	2017	2018	2019
Adulto	2.883	2.883	3.150	2.980
Pediatria	398	398	3.102	3.528
Total	3.281	3.281	6.252	6.508

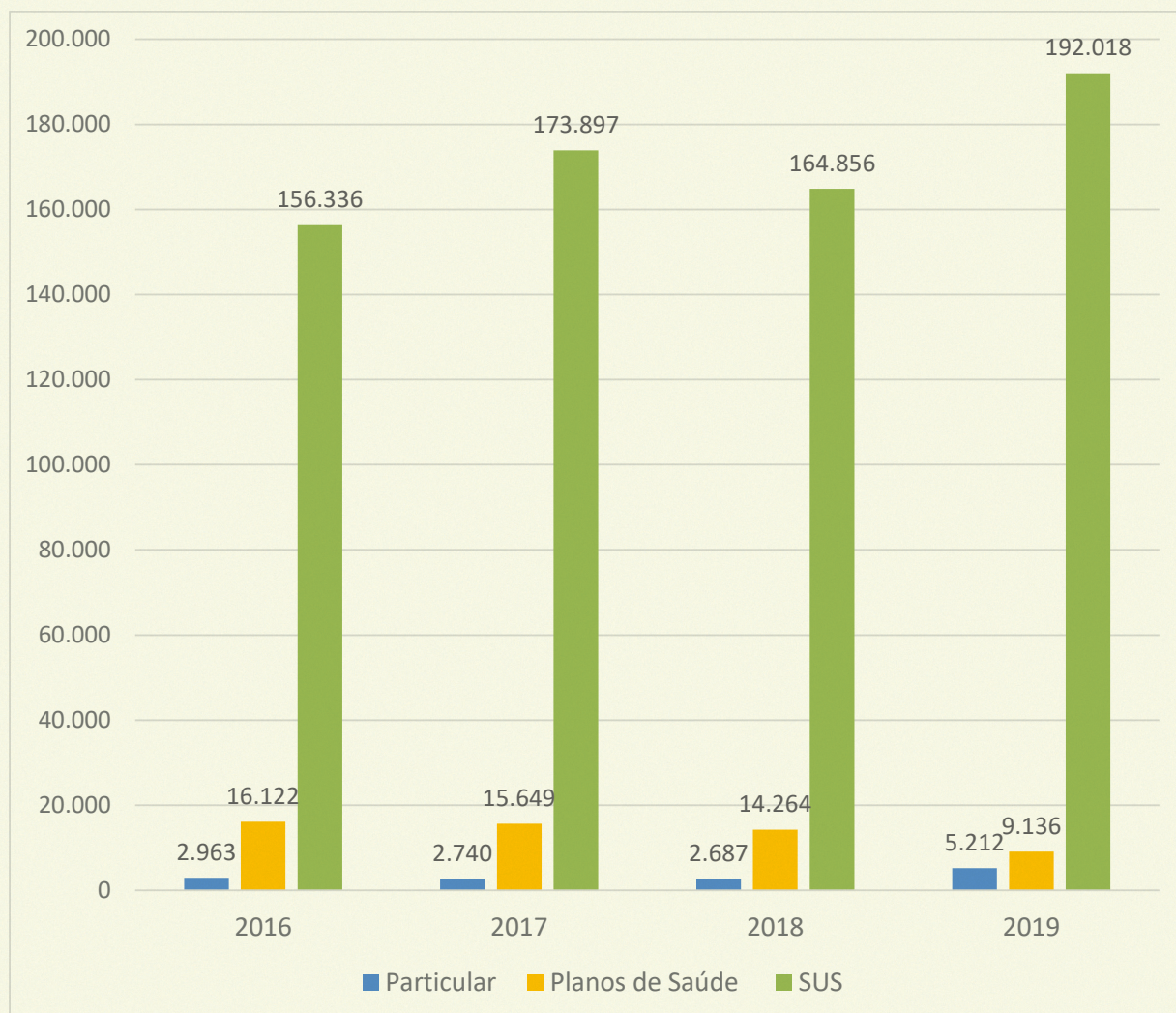
A cada ano os atendimentos odontológicos vêm aumentando, principalmente no Setor de Pediatria.

Serviço Social



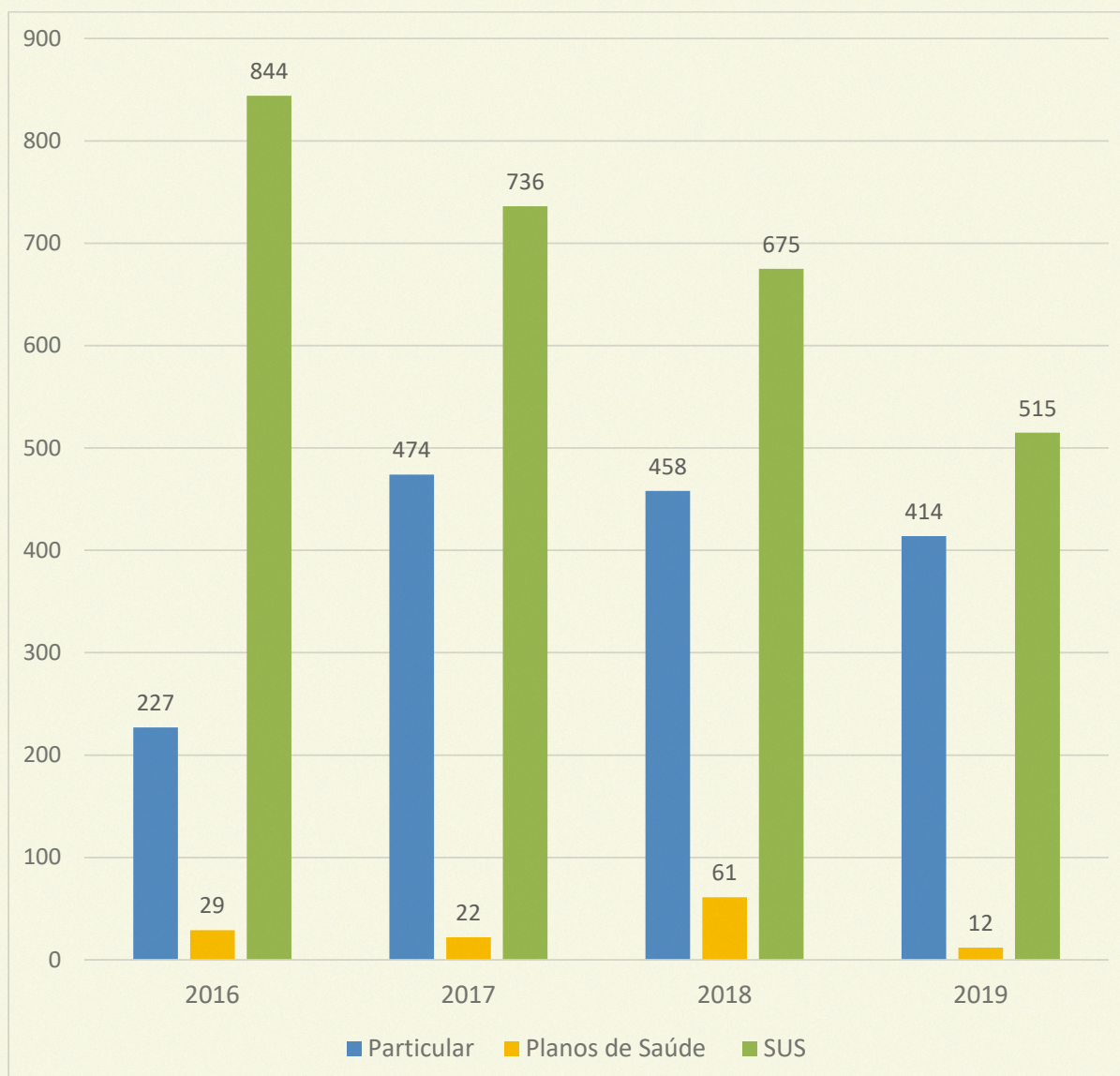
Serviço Social								
Período	2016		2017		2018		2019	
	Total	%	Total	%	Total	%	Total	%
SUS	27.807	99,67%	33.675	99,29%	37.245	99,11%	30.628	99,34%
Planos de Saúde	92	0,33%	241	0,71%	333	0,89%	149	0,48%
Particular	0	0,00%	0	0,00%	0	0,00%	56	0,18%
Total	27.899	100%	33.916	100%	37.578	100%	30.833	100%

Laboratório de Patologia Clínica



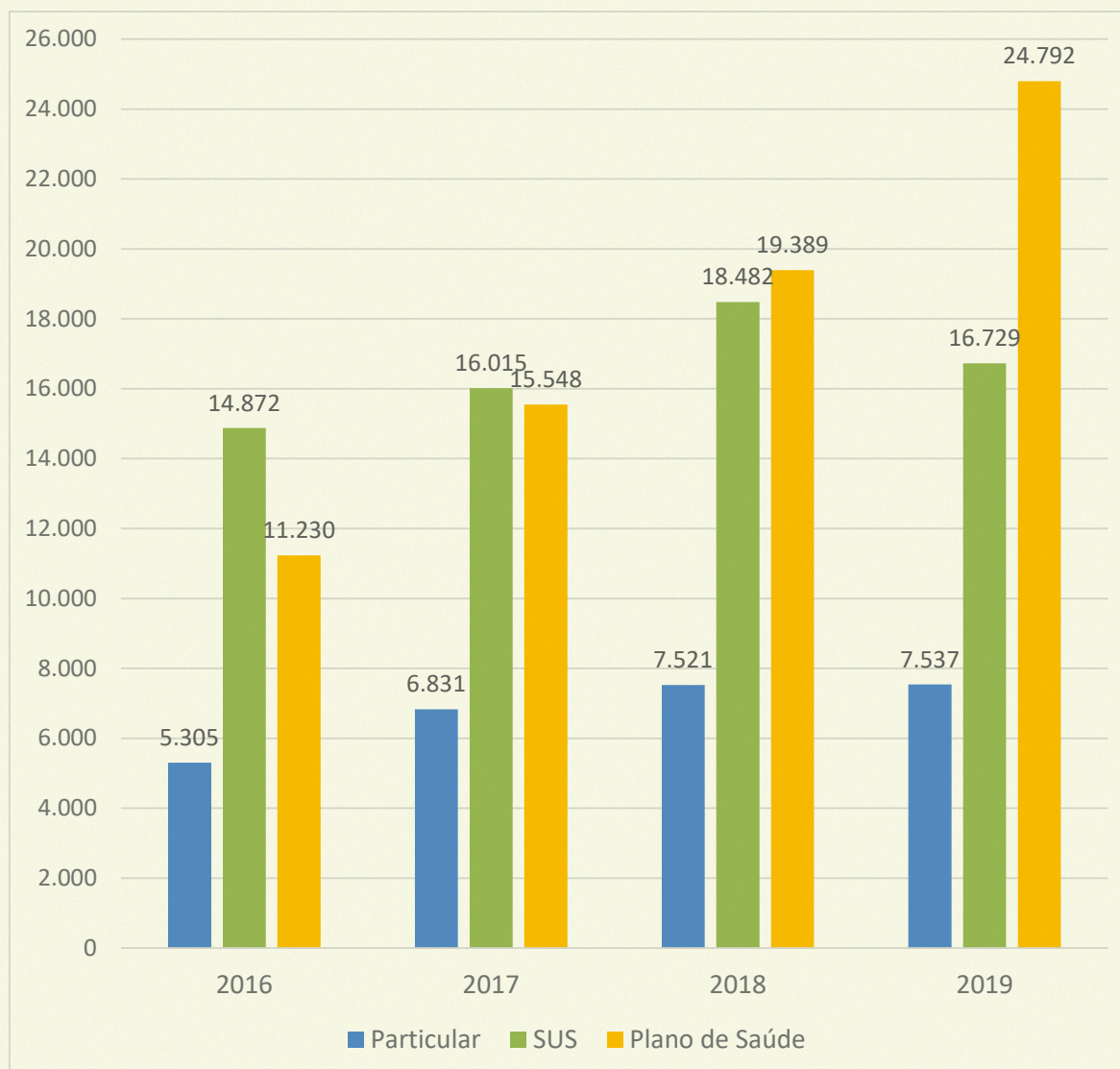
Patologia Clínica								
Período	2016		2017		2018		2019	
Categoria	Total	%	Total	%	Total	%	Total	%
SUS	156.336	86,82%	173.897	90,44%	164.856	90,68%	192.018	93,05%
Planos de Saúde	16.122	8,30%	15.649	8,14%	14.264	7,85%	9.136	4,43%
Particular	2.963	4,87%	2.740	1,42%	2.687	1,48%	5.212	2,53%
Total	175.421	100%	192.286	100%	181.807	100%	206.366	100%

Endoscopias



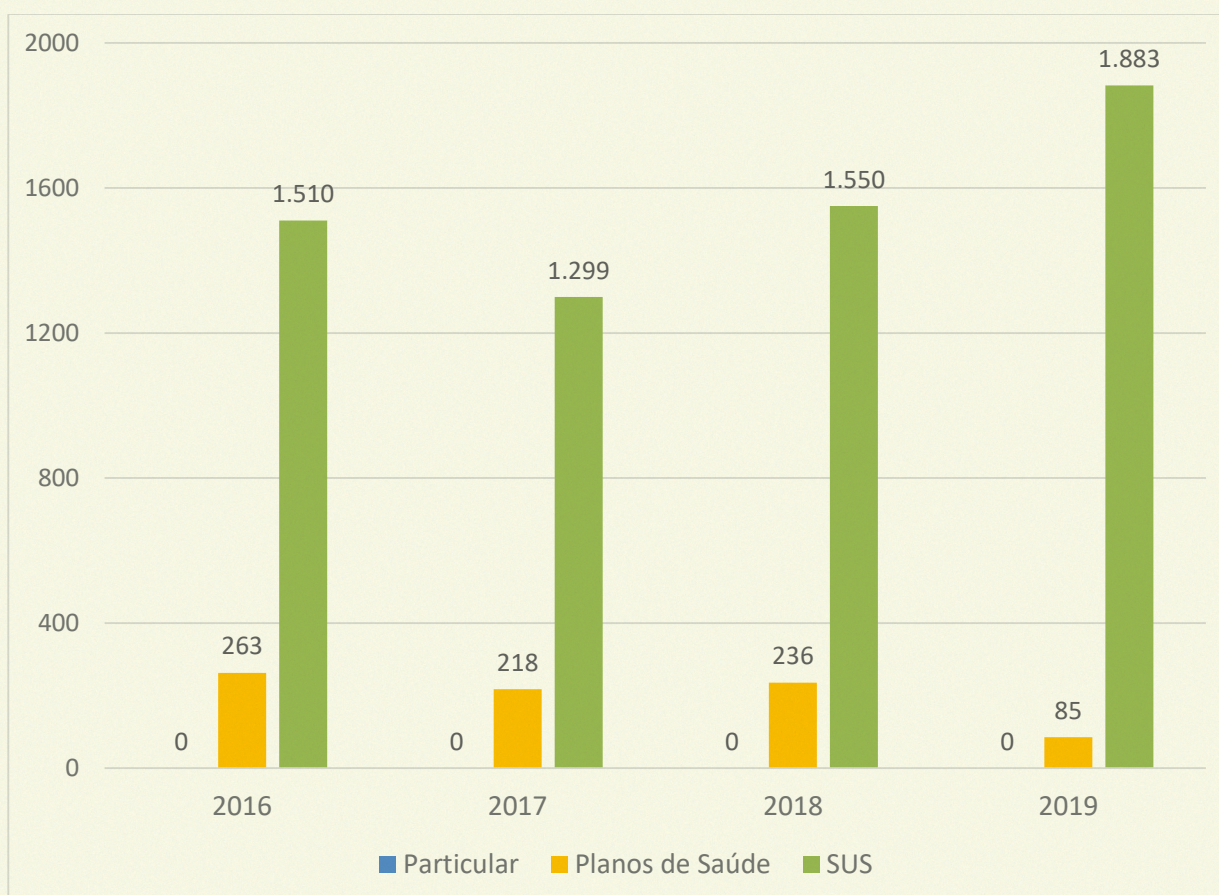
Exames Endoscópicos								
Período	2016		2017		2018		2019	
Categoria	Total	%	Total	%	Total	%	Total	%
SUS	844	76,73%	736	59,74%	675	56,53%	515	54,73%
Planos de Saúde	29	2,64%	22	1,79%	61	5,11%	12	1,28%
Particular	227	20,64%	474	38,47%	458	38,36%	414	44,00%
Total	1.100	100%	1.232	100%	1.194	100%	941	100%

Laboratório de Anatomopatologia



Exames Anatomopatológicos								
Período	2016		2017		2018		2019	
Categoria	Total	%	Total	%	Total	%	Total	%
SUS	14.872	47,35%	16.015	41,71%	18.482	40,72%	16.729	34,10%
Planos de Saúde	11.230	35,76%	15.548	40,50%	19.389	42,71%	24.792	50,54%
Particular	5.305	16,89%	6.831	17,79%	7.521	16,57%	7.537	15,36%
Total	31.407	100%	38.394	100%	45.392	100%	49.058	100%

Diárias de UTI Adulto e Pediátrica

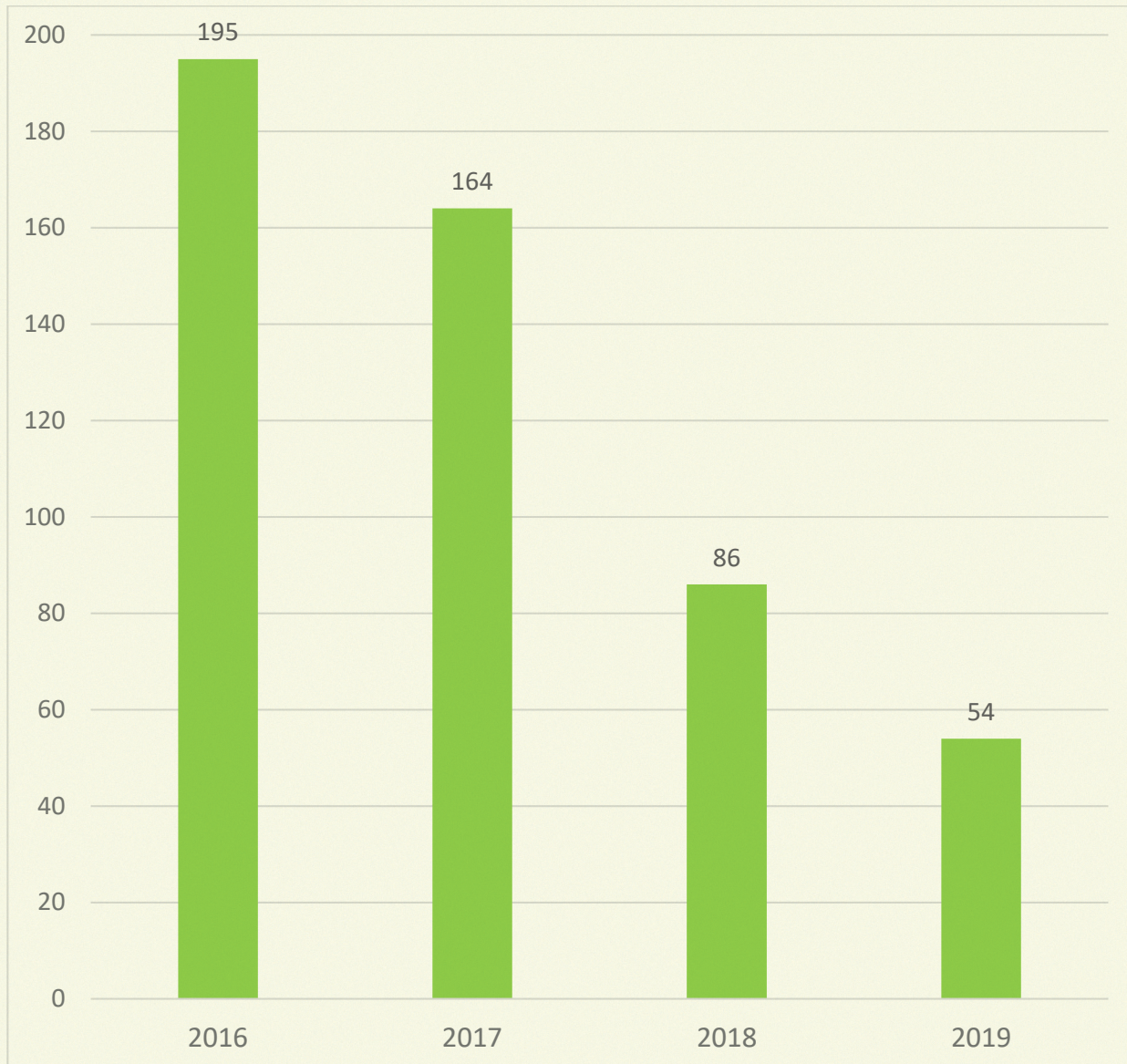


Internações em UTI				
Categoria	2016	2017	2018	2019
SUS	1.510	1.299	1.550	1.883
Planos de Saúde	263	218	236	85
Particular	0	0	0	0
Total	1.773	1.517	1.786	1.968

Internações em UTI Adulto								
Período	2016		2017		2018		2019	
Categoria	Total	%	Total	%	Total	%	Total	%
SUS	1.510	85,17%	1.299	85,63%	1.542	86,73%	1.424	94,37%
Planos de Saúde	263	14,83%	218	14,37%	236	13,27%	85	5,63%
Particular	0	0,00%	0	0,00%	0	0,00%	0	0,00%
Total Adulto	1.773	100%	1.517	100%	1.778	100%	1.509	100%

Internações em UTI Pediátrica								
Período	2016		2017		2018		2019	
Categoria	Total	%	Total	%	Total	%	Total	%
SUS	-	-	-	-	8	100,00%	459	100,00%
Planos de Saúde	-	-	-	-	0	0,00%	0	0,00%
Particular	-	-	-	-	0	0,00%	0	0,00%
Total Pediatria	0	0%	0	0%	8	100%	459	100%

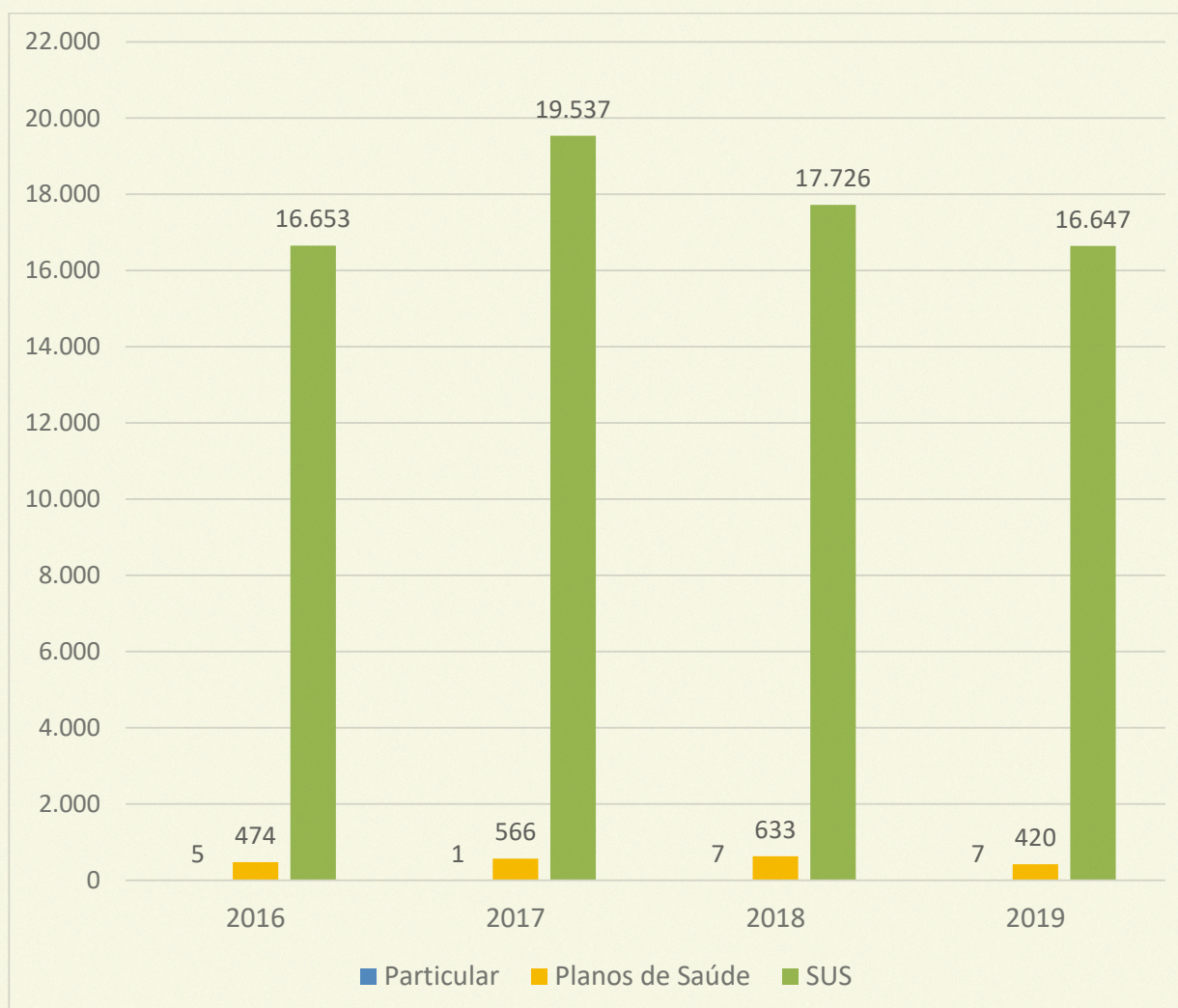
CCIH



Infecções Hospitalares				
Período	2016	2017	2018	2019
Total	195	164	86	54

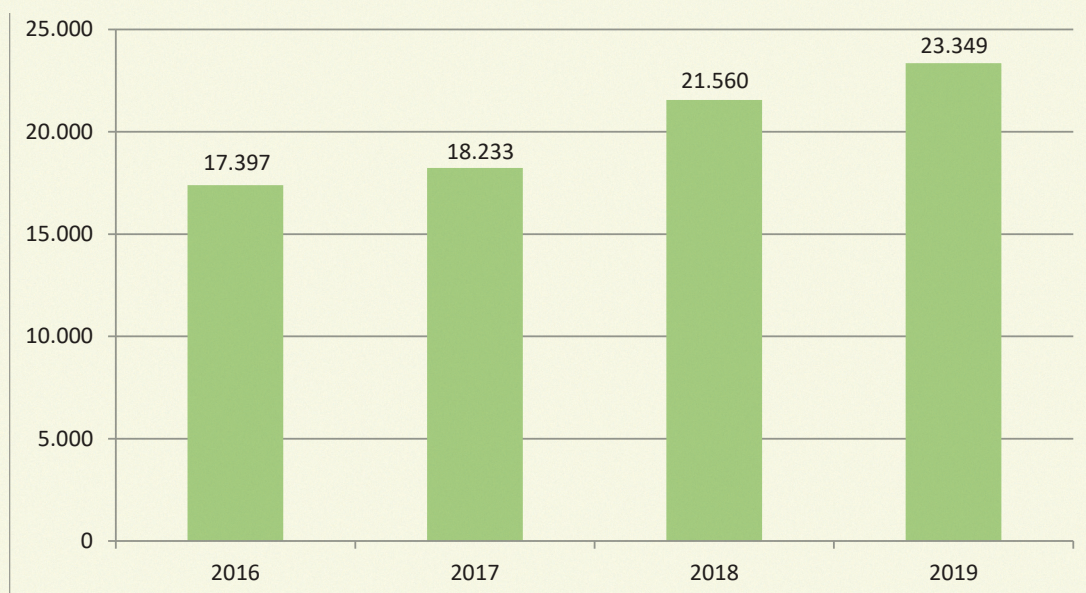
Merece elogio o desempenho da CCIH. Nos últimos três anos, os casos de infecção hospitalar vêm sendo reduzidos.

Atendimentos na Urgência



Atendimentos na Urgência								
Categoria	2016		2017		2018		2019	
SUS	16.653	97,20%	19.537	97,18%	17.726	96,52%	16.647	97,50%
Planos de Saúde	474	2,77%	566	2,82%	633	3,45%	420	2,46%
Particular	5	0,03%	1	0,00%	7	0,04%	7	0,04%
Número de Casos	17.132	100%	20.104	100%	18.366	100%	17.074	100%

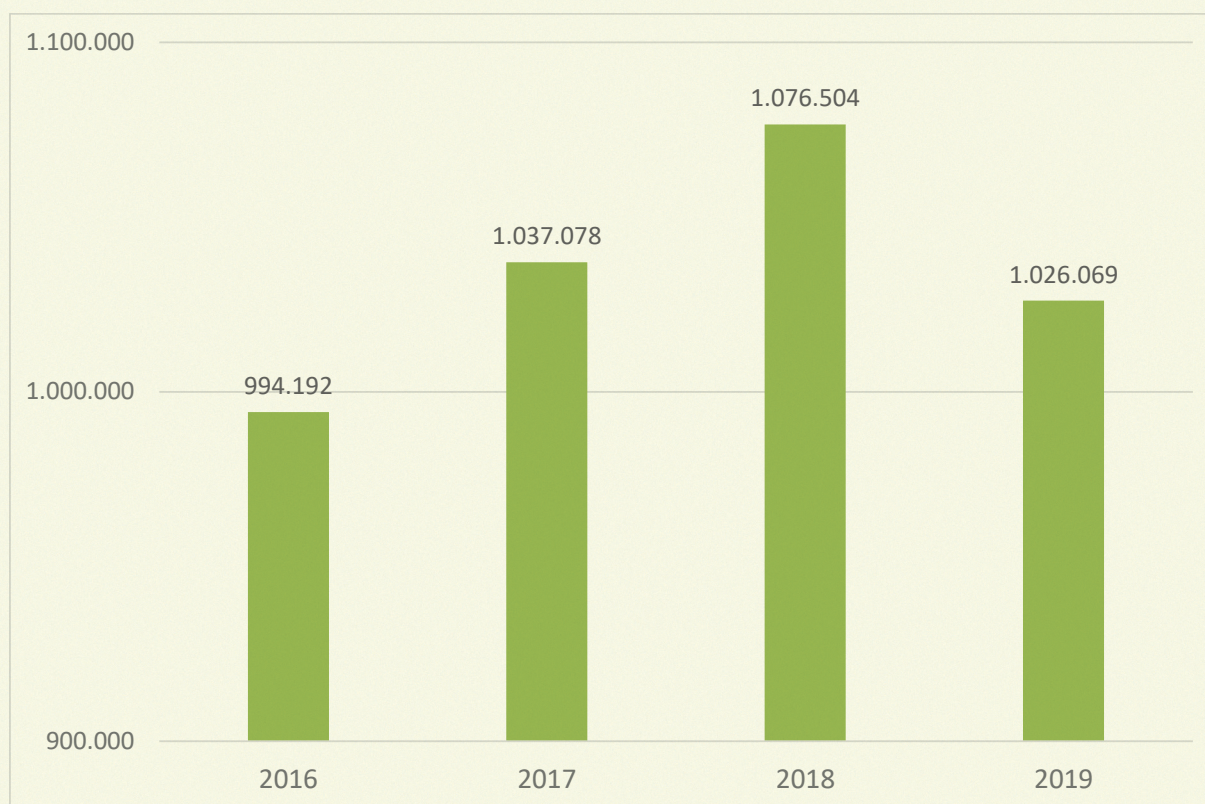
Atendimentos de Primeira Vez Por Município



Atendimentos de Primeira Vez Por Município	
Municípios	Número de Atendimentos
JOAO PESSOA	14.945
CABEDELO	656
SANTA RITA	556
BAYEUX	457
MAMANGUAPE	374
GUARABIRA	310
SAPE	269
PATOS	261
CONDE	249
ITABAIANA	191
RIO TINTO	170
PEDRAS DE FOGO	167
CAAPORÃ	136
INGÁ	135
CAJAZEIRAS	126
CAMPINA GRANDE	115
ALHANDRA	114
PILAR	110
CATOLÉ DO ROCHA	107
Demais Municípios	3.901
Total	23.349

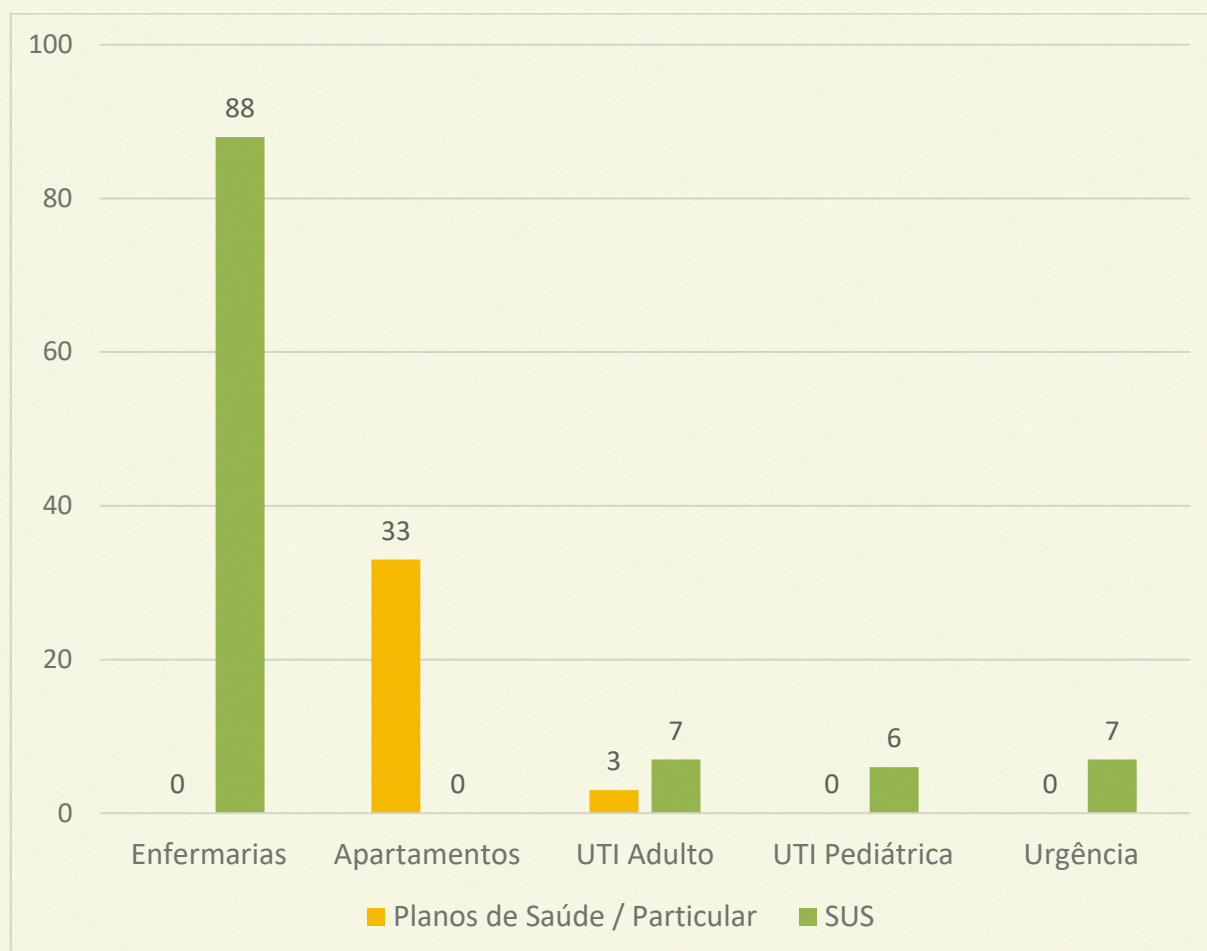
Atendimentos de Primeira vez				
Período	2016	2017	2018	2019
Total	17.397	18.233	21.560	23.349

Total de Procedimentos Realizados



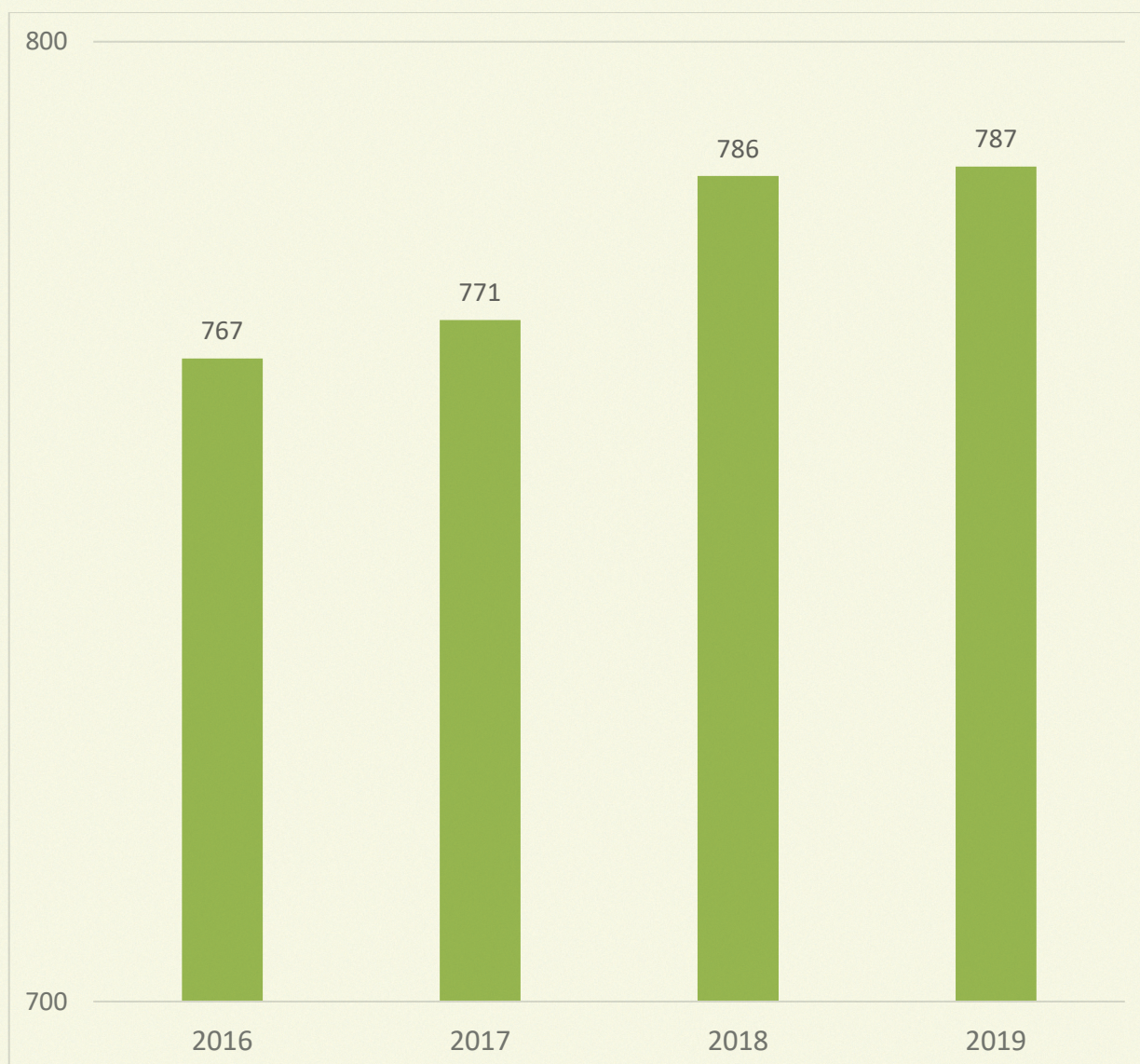
Total de Procedimentos Realizados				
Período	2016	2017	2018	2019
Total	994.192	1.037.078	1.076.504	1.026.069

Distribuição de Leitos Por Categoria



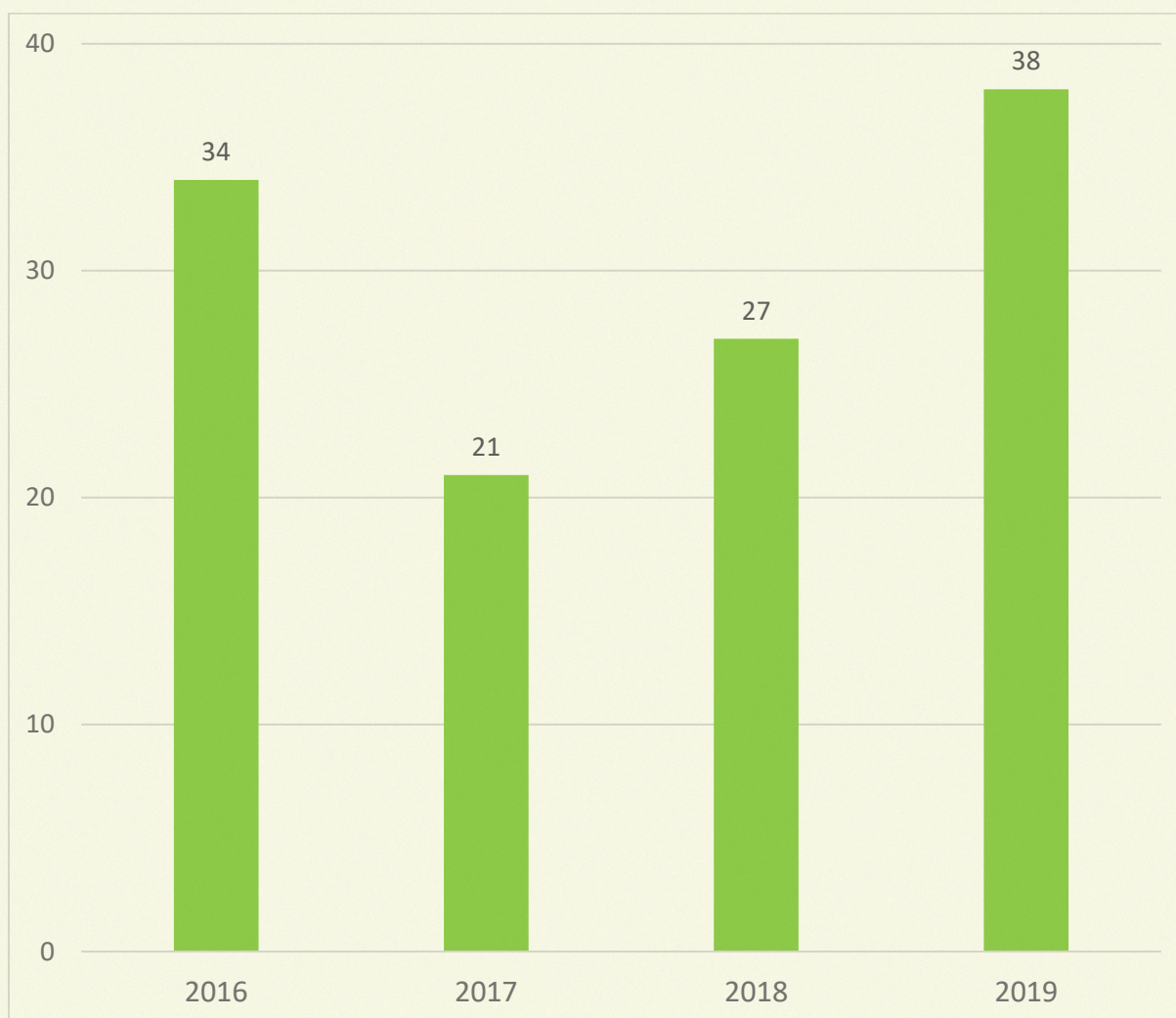
Localização	Categoria		Total
	SUS	Planos de Saúde / Particular	
Enfermaria	88	0	88
Apartamento	0	33	33
UTI Adulto	7	3	10
UTI Pediátrica	6	0	6
Urgência	7	0	7
Total	108	36	144
Percentual	75,0%	25,0%	100%

Número de Funcionários



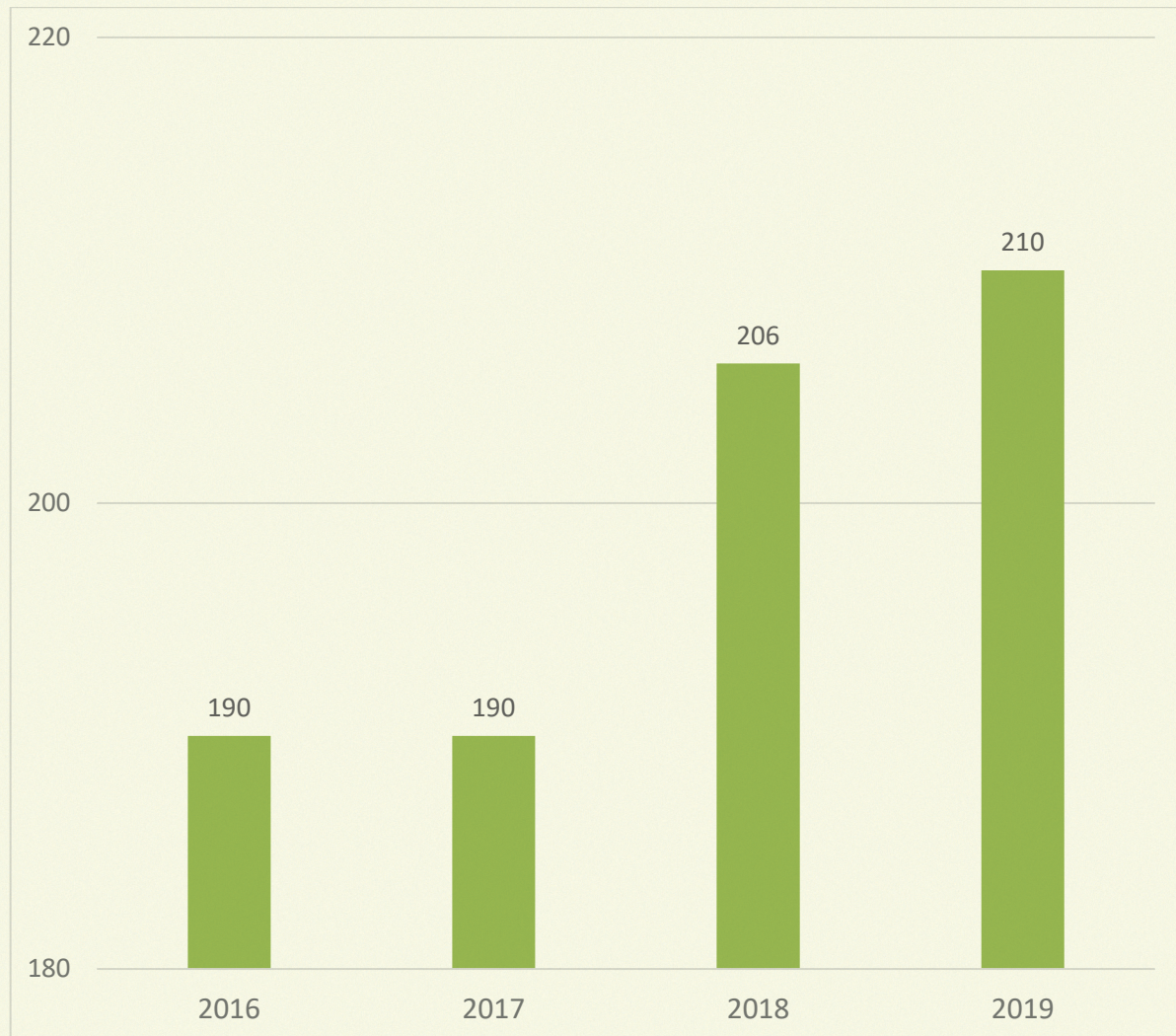
Número de Funcionários				
Período	2016	2017	2018	2019
Total	767	771	786	787

Trabalhos Científicos Produzidos no Hospital Napoleão Laureano em Parceria



Trabalhos Científicos				
Período	2016	2017	2018	2019
Total	34	21	27	38

Voluntariado da Rede Feminina



Quantidade de Voluntários da Rede Feminina				
Período	2016	2017	2018	2019
Total	190	190	206	210

É inestimável o apoio que o Hospital Napoleão Laureano recebe do Voluntariado da Rede Feminina de Combate ao Câncer. O grupo participa ativamente no Dia da Boa Vontade, nas Campanhas do Outubro Rosa e Novembro Azul, além de distribuir diariamente lanches para os pacientes e acompanhantes.

Emendas Parlamentares (Bancada Federal)

Parlamentar	Finalidade	Valor
Senador Cássio Cunha Lima	Manutenção	R\$ 400.000,00
Senador José Maranhão	Manutenção / Reforma	R\$ 1.500.000,00
Senador Raimundo Lira	Equipamento	R\$ 500.000,00
Deputado Aguinaldo Ribeiro	Manutenção	R\$ 200.000,00
Deputado André Amaral	Manutenção	R\$ 100.000,00
Deputado Damião Feliciano	Manutenção	R\$ 100.000,00
Deputada Edna Henrique	Manutenção	R\$ 750.000,00
Deputado Efraim Filho	Manutenção / Reforma	R\$ 400.000,00
Deputado Luiz Couto	Manutenção	R\$ 200.000,00
Deputada Luiza Erundina	Equipamento	R\$ 500.000,00
Deputado Marcondes Gadelha	Manutenção	R\$ 200.000,00
Deputado Pedro Cunha Lima	Equipamento	R\$ 300.000,00
Deputado Ruy Carneiro	Manutenção	R\$ 2.500.000,00
Deputado Wellington Roberto	Manutenção	R\$ 50.000,00
Deputado Wilson Filho	Manutenção	R\$ 100.000,00
	Total	R\$ 7.800.000,00



Certidões Negativas





Certificado de Regularidade do FGTS - CRF

Inscrição: 09.112.236/0001-94
Razão Social: FUNDACAO NAPOLEAO LAUREANO
Endereço: AV CAPITAO JOSE PESSOA SN / JAGUARIBE / JOAO PESSOA / PB
/ 58015-170

A Caixa Econômica Federal, no uso da atribuição que lhe confere o Art. 7, da Lei 8.036, de 11 de maio de 1990, certifica que, nesta data, a empresa acima identificada encontra-se em situação regular perante o Fundo de Garantia do Tempo de Serviço - FGTS.

O presente Certificado não servirá de prova contra cobrança de quaisquer débitos referentes a contribuições e/ou encargos devidos, decorrentes das obrigações com o FGTS.

Validade: 23/12/2019 a 21/01/2020

Certificação Número: 2019122303001880628816

Informação obtida em 06/01/2020 10:38:36

A utilização deste Certificado para os fins previstos em Lei esta condicionada a verificação de autenticidade no site da Caixa:
www.caixa.gov.br



GOVERNO DO ESTADO DA PARAÍBA
SECRETARIA DE ESTADO DA FAZENDA - SEFAZ

CERTIDÃO

CÓDIGO: 8273.999F.5F9B.856F

Emitida no dia 12/11/2019 às 09:34:19

Identificação do requerente:
CNPJ/CPF: **09.112.236/0001-94**
R.G. :

Certifico, observadas as disposições da legislação vigente e de acordo com os assentamentos existentes neste órgão, que o requerente supra identificado está em situação **REGULAR** perante a Fazenda Pública Estadual, **com relação a débitos fiscais administrativos e inscritos em Dívida Ativa**. A referida identificação não pertence a contribuinte com inscrição ativa no Cadastro de Contribuintes do Estado da Paraíba.

A presente Certidão não compreende débitos cuja exigibilidade esteja suspensa, nem exclui o direito de a Fazenda Pública Estadual, a qualquer tempo, cobrar valores a ela porventura devidos pelo referido requerente.

Esta certidão é válida **por 60 (sessenta) dias a partir da data de sua emissão**, devendo ser confirmada a sua autenticidade através do serviço Validar Certidão de Débito na página www.receita.pb.gov.br.

OBS: Inválida para licitação no que se refere ao fornecimento de mercadorias ou prestação de serviços de transporte interestadual e intermunicipal ou comunicação não compreendidos na competência tributária dos municípios se o requerente supracitado estiver localizado no estado da Paraíba, ressalvada quando a licitação se referir à prestação de serviço de transporte entre municípios com características urbanas no âmbito das regiões metropolitanas no estado da Paraíba, reconhecida por Lei específica.

Válida com a apresentação conjunta do cartão de inscrição no CPF ou no CNPJ da
Secretaria da Receita Federal do Ministério da Fazenda.
Certidão de Débito emitida via 'Internet'.



MINISTÉRIO DA FAZENDA
Secretaria da Receita Federal do Brasil
Procuradoria-Geral da Fazenda Nacional

**CERTIDÃO POSITIVA COM EFEITOS DE NEGATIVA DE DÉBITOS RELATIVOS AOS TRIBUTOS
FEDERAIS E À DÍVIDA ATIVA DA UNIÃO**

Nome: FUNDAÇÃO NAPOLEÃO LAUREANO
CNPJ: 09.112.236/0001-94

Ressalvado o direito de a Fazenda Nacional cobrar e inscrever quaisquer débitos de responsabilidade do sujeito passivo acima identificado que vierem a ser apuradas, é certificado que:

1. Constam débitos administrados pela Secretaria da Receita Federal do Brasil (RFB) com exigibilidade suspensa nos termos do art. 151 da Lei nº 5.172, de 25 de outubro de 1966 - Código Tributário Nacional (CTN), ou objeto da decisão judicial que determina sua desconsideração para fins de certificação da regularidade fiscal, ou ainda não vencidos; e
2. Não constam inscrições em Dívida Ativa da União (DAU) na Procuradoria-Geral da Fazenda Nacional (PGFN).

Conforme disposto nos arts. 205 e 206 do CTN, este documento tem os mesmos efeitos da certidão negativa.

Esta certidão é válida para o estabelecimento matriz e suas filiais e, no caso de ente federativo, para todos os órgãos e fundos públicos da administração direta a ele vinculados. Refere-se à situação do sujeito passivo no âmbito da RFB e da PGFN e abrange inclusive as contribuições sociais previstas nas alíneas 'a' a 'd' do parágrafo único do art. 11 da Lei nº 8.212, de 24 de julho de 1991.

A aceitação desta certidão está condicionada à verificação de sua autenticidade na Internet, nos endereços <<http://rfb.gov.br>> ou <<http://www.pgfn.gov.br>>.

Certidão emitida gratuitamente com base na Portaria Conjunta RFB/PGFN nº 1.751, de 2/10/2014.

Emitida às 09:40:18 do dia 12/11/2019 <hora e data de Brasília>.

Válida até 10/05/2020.

Código de controle da certidão: **B389.B192.DA46.6AB9**

Qualquer rasura ou emenda invalidará este documento.



REPÚBLICA FEDERATIVA DO BRASIL

CADASTRO NACIONAL DA PESSOA JURÍDICA

NÚMERO DE INSCRIÇÃO 09.112.236/0001-94 MATRIZ	COMPROVANTE DE INSCRIÇÃO E DE SITUAÇÃO CADASTRAL	DATA DE ABERTURA 13/04/1967
NOME EMPRESARIAL FUNDAÇÃO NAPOLEÃO LAUREANO		
TÍTULO DO ESTABELECIMENTO (NOME DE FANTASIA) HOSPITAL NAPOLEÃO LAUREANO MANTIDO PELA FUND LAUREANO		PORTE DEMAIS
CÓDIGO E DESCRIÇÃO DA ATIVIDADE ECONÔMICA PRINCIPAL 86.10-1-01 - Atividades de atendimento hospitalar, exceto pronto-socorro e unidades para atendimento a urgências		
CÓDIGO E DESCRIÇÃO DAS ATIVIDADES ECONÔMICAS SECUNDÁRIAS Não informada		
CÓDIGO E DESCRIÇÃO DA NATUREZA JURÍDICA 306-9 - Fundação Privada		
LOGRADOURO AV CAPITAO JOSE PESSOA	NÚMERO 1140	COMPLEMENTO *****
CEP 58.015-170	BAIRRO/DISTRITO JAGUARIBE	MUNICÍPIO JOAO PESSOA
		UF PB
ENDEREÇO ELETRÔNICO	TELEFONE (83) 3015-6200	
ENTE FEDERATIVO RESPONSÁVEL (EFR) *****		
SITUAÇÃO CADASTRAL ATIVA	DATA DA SITUAÇÃO CADASTRAL 24/09/2005	
MOTIVO DE SITUAÇÃO CADASTRAL		
SITUAÇÃO ESPECIAL *****	DATA DA SITUAÇÃO ESPECIAL *****	

Aprovado pela Instrução Normativa RFB nº 1.863, de 27 de dezembro de 2018.

Emitido no dia **06/02/2020** às **07:46:42** (data e hora de Brasília).

Página: **1/1**



PREFEITURA MUNICIPAL DE JOÃO PESSOA
SECRETARIA DA RECEITA MUNICIPAL
PROCURADORIA GERAL DO MUNICÍPIO

Data: 12/11/2019

Hora: 09:44

CERTIDÃO POSITIVA DE DÉBITOS MUNICIPAIS COM EFEITO DE NEGATIVA

Número da Certidão

2019/021669

Nº de Controle de Autenticação

463.456.410.482

IDENTIFICAÇÃO DO REQUERENTE

C.N.P.J./C.P.F. 09.112.236/0001-94	Nome do Contribuinte FUNDAÇÃO NAPOLEÃO LAUREANO				
Endereço Completo (Logradouro, Número e Complemento) AV CAP JOSE PESSOA		Número 01140	Apto/Sala	Bloco	Complemento
Bairro JAGUARIBE	CEP 58015170	Cidade JOÃO PESSOA		UF PB	

Ressalvado o direito de a Fazenda Pública Municipal lançar e inscrever quaisquer dívidas que vierem a ser apuradas e após consulta ao registro das receitas municipais, inclusive as de natureza tributária ou não, inscritas ou não no Registro da Dívida Ativa Municipal, fica certificado que, até a presente data, constam em nome do requerente acima qualificado as pendências relacionadas a seguir, cuja exigibilidade encontra-se suspensa, nos termos do artigo 151 da Lei Ordinária Federal n. 5.172, de 25 de outubro de 1966 (Código Tributário Nacional).

DÉBITOS SUSPENSOS

Referência	Nº do Título	Nº do Processo	Tipo do Processo	Exercícios
	201900259992		TCR – Lançamento	
201800001134865		2019082681	Processo de Recurso de Auto de Infração	

INSCRIÇÕES VINCULADAS AO REQUERENTE

MERCANTIS: 14072-4

IMOBILIÁRIAS 440399-1, 439639-1, 007190-1

OBSERVAÇÕES

Esta certidão é válida por 60 (sessenta) dias, conforme o artigo 138, §1º, da Lei Complementar nº 53, de 23 de dezembro de 2008 (Código Tributário Municipal).

A aceitação desta certidão está condicionada à inexistência de emendas ou rasuras, bem como à verificação de sua autenticidade na Internet, no endereço <http://www.joaopessoa.pb.gov.br>.

Nos termos do artigo 206 da Lei Ordinária Federal nº 5.172, de 25 de outubro de 1966 (Código Tributário Nacional), esta certidão tem os mesmos efeitos de uma certidão negativa de débitos municipais.

Certidão emitida gratuitamente em 10/01/2020 15:28:18



PODER JUDICIÁRIO
JUSTIÇA DO TRABALHO

CERTIDÃO NEGATIVA DE DÉBITOS TRABALHISTAS

Nome: FUNDACAO NAPOLEAO LAUREANO (MATRIZ E FILIAIS)
CNPJ: 09.112.236/0001-94
Certidão nº: 188989323/2019
Expedição: 12/11/2019, às 09:37:36
Validade: 09/05/2020 - 180 (cento e oitenta) dias, contados da data de sua expedição.

Certifica-se que **FUNDACAO NAPOLEAO LAUREANO (MATRIZ E FILIAIS)**, inscrito(a) no CNPJ sob o nº **09.112.236/0001-94**, **NÃO CONSTA** do Banco Nacional de Devedores Trabalhistas.

Certidão emitida com base no art. 642-A da Consolidação das Leis do Trabalho, acrescentado pela Lei nº 12.440, de 7 de julho de 2011, e na Resolução Administrativa nº 1470/2011 do Tribunal Superior do Trabalho, de 24 de agosto de 2011.

Os dados constantes desta Certidão são de responsabilidade dos Tribunais do Trabalho e estão atualizados até 2 (dois) dias anteriores à data da sua expedição.

No caso de pessoa jurídica, a Certidão atesta a empresa em relação a todos os seus estabelecimentos, agências ou filiais.

A aceitação desta certidão condiciona-se à verificação de sua autenticidade no portal do Tribunal Superior do Trabalho na Internet (<http://www.tst.jus.br>).

Certidão emitida gratuitamente.

INFORMAÇÃO IMPORTANTE

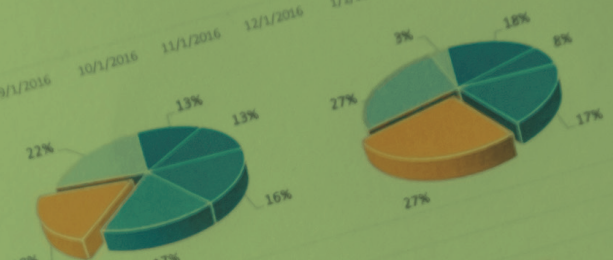
Do Banco Nacional de Devedores Trabalhistas constam os dados necessários à identificação das pessoas naturais e jurídicas inadimplentes perante a Justiça do Trabalho quanto às obrigações estabelecidas em sentença condenatória transitada em julgado ou em acordos judiciais trabalhistas, inclusive no concernente aos recolhimentos previdenciários, a honorários, a custas, a emolumentos ou a recolhimentos determinados em lei; ou decorrentes de execução de acordos firmados perante o Ministério Público do Trabalho ou Comissão de Conciliação Prévia.

Dúvidas e sugestões: cndt@tst.jus.br



Dados Financeiros

	Series 1	Series 2
1/1/2016	0.17	5.60
2/1/2016	0.95	8.52
3/1/2016	1.56	8.74
4/1/2016	2.09	1.08
5/1/2016	2.69	5.54
6/1/2016	2.73	3.03
7/1/2016	3.49	6.00
8/1/2016	3.65	5.78
9/1/2016	4.01	7.56
10/1/2016	4.57	5.90
11/1/2016	5.45	2.43
12/1/2016	5.45	5.60
1/1/2016	0.17	8.52
2/1/2016	0.95	8.74
3/1/2016	1.56	1.08
4/1/2016	2.09	5.54
5/1/2016	2.69	3.03
6/1/2016	2.73	6.00
7/1/2016	3.49	5.78
8/1/2016	3.65	4.32
9/1/2016	4.01	7.56
10/1/2016	4.57	5.90
11/1/2016	5.45	2.43



HOW TO USE: Enter your budget for each category in the Summary By Category table. Enter transactions on the Transactions sheet to see how your actual spending compares to your budget.

ACTUAL SUMMARY

MONTHLY BUDGET

BUDGET VS. ACTUAL

Percentual do EBTIDA Sobre o Faturamento

Período	2016	2017	2018	2019
Total de Receitas	R\$ 74.056.256,82	R\$ 77.038.826,70	R\$ 77.237.793,31	R\$ 73.079.797,64
Ebitda	R\$ 1.470.995,69	-R\$ 3.178.341,38	-R\$ 1.384.846,57	-R\$ 1.275.852,00
% Sobre o Faturamento	1,99%	-4,13%	-1,79%	-1,75%

Fluxo de Caixa

Período	RECEITAS	DESPESAS	RESULTADO
JANEIRO	6.556.107,46	6.646.253,59	-90.146,13
FEVEREIRO	6.621.980,94	6.323.771,09	298.209,85
MARÇO	5.572.511,66	5.503.442,96	69.068,70
ABRIL	8.463.004,85	6.692.871,02	1.770.133,83
MAIO	6.142.700,71	6.600.928,23	-458.227,52
JUNHO	5.722.139,73	6.261.978,29	-539.838,56
JULHO	6.035.529,70	6.452.566,68	-507.036,998
AGOSTO	5.407.434,62	6.027.969,98	-620.535,36
SETEMBRO	5.387.219,20	6.162.029,00	-774.809,80
OUTUBRO	6.201.118,97	6.369.954,38	-168.835,41
NOVEMBRO	7.217.239,04	6.050.418,05	1.166.820,29
DEZEMBRO	14.701.500,89	10.665.184,36	4.036.316,53
MÉDIA	7.002.373,98	6.653.947,37	348.426,61
TOTAL	84.028.487,77	79.847.368,43	4.181.119,34

Doações

Estatística de Doações (R\$)				
	2016	2017	2018	2019
ENERGISA	R\$ 1.285.201,71	R\$ 1.367.427,36	R\$ 1.291.205,72	1.353.398,72
DOAÇÕES EM GERAL	R\$ 2.227.151,87	R\$ 2.713.086,14	R\$ 6.945.646,61	6.387.471,92
TELEMARKETING	R\$ 1.558.492,07	R\$ 1.933.402,07	R\$ 1.975.483,91	2.369.746,22
Total	R\$ 5.070.845,65	R\$ 6.013.915,57	R\$10.212.336,24	10.110.616,86

Despesas

Período	2016	2017	2018	2019
ENERGIA ELÉTRICA	R\$ 843.020,87	R\$ 792.717,70	R\$ 1.158.938,71	R\$ 1.312.166,54
TELEFONE E INTERNET	R\$ 85.217,51	R\$ 87.420,52	R\$ 84.706,79	R\$ 74.658,49
ÁGUA	R\$ 92.999,28	R\$ 122.236,75	R\$ 113.648,27	R\$ 76.789,44
FRETE/TÁXI	R\$ 15.837,25	R\$ 23.311,16	R\$ 31.381,63	R\$ 28.134,88
Total	R\$ 1.037.074,91	R\$ 1.025.686,13	R\$1.390.693,40	R\$ 1.493.768,35

Despesas em Geral

Composição das Despesas em Geral

	2016	2017	2018	2019
MATERIAS E MEDICAMENTOS	R\$ 19.649.909,39	R\$ 21.720.967,26	R\$ 18.389.901,28	R\$ 12.250.045,46
SALÁRIOS	R\$ 19.875.112,85	R\$ 22.208.535,01	R\$ 22.438.284,53	R\$ 23.360.393,60
PRODUÇÕES MÉDICAS	R\$ 17.365.969,40	R\$ 18.334.413,45	R\$ 18.969.994,73	R\$ 18.977.950,93
FGTS	R\$ 1.816.317,39	R\$ 2.368.717,64	R\$ 2.107.329,38	R\$ 2.039.154,11
AQUISIÇÃO DE EQUIPAMENTOS	R\$ 2.522.672,88	R\$ 4.146.680,58	R\$ 5.591.294,84	R\$ 9.286.912,13
Total	R\$ 61.229.981,91	R\$ 68.779.313,94	R\$ 67.498.822,76	R\$ 65.916.475,23

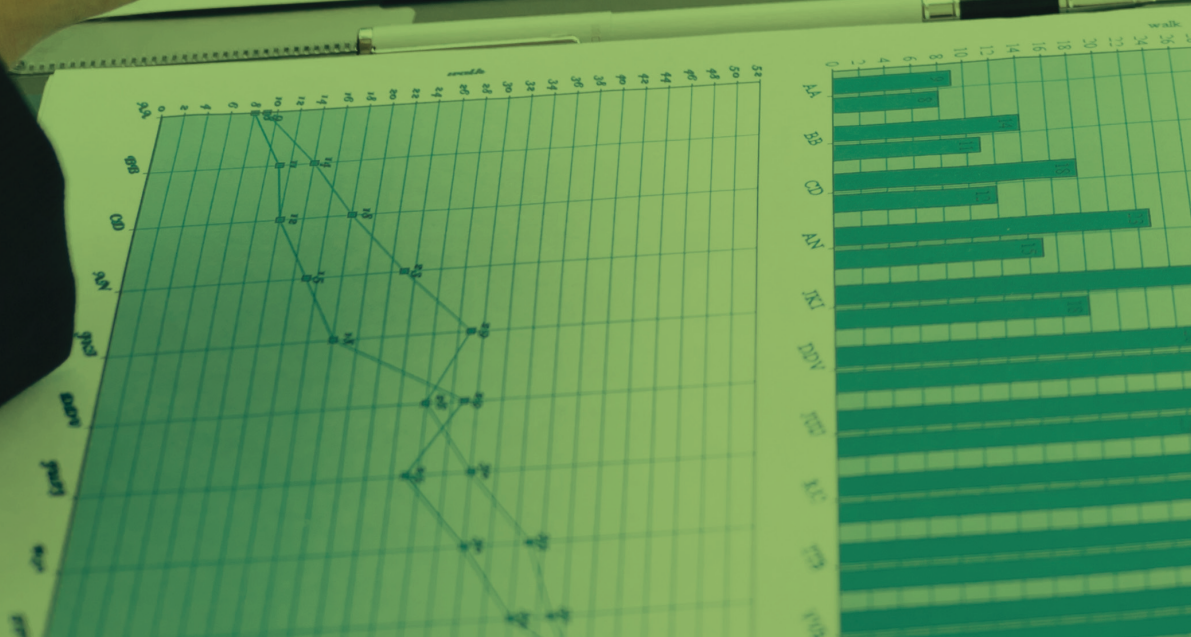
Valor em Estoque

Valor de Estoque em Almoxarifado

Período	2016	2017	2018	2019
Total	R\$ 6.391.072,36	R\$ 5.893.326,29	R\$ 5.469.185,98	R\$ 6.938.800,55



Demonstrações Contábeis



Balanco Patrimonial
ENCERRADO EM 31 DE DEZEMBRO DE 2019

Ativo


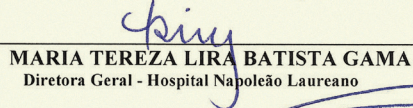
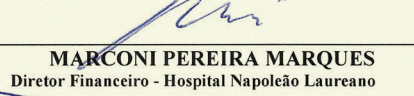

01 ATIVO CIRCULANTE	19.545.557,95
<u>DISPONÍVEL</u>	<u>3.773.130,30</u>
Caixa	8.185,34
Banco c/ Movimento	684.950,22
Aplicações Financeiras	3.079.994,74
<u>CONTAS A RECEBER</u>	<u>8.833.627,10</u>
SUS	4.355.812,06
Convênios Privados	2.127.793,75
Adiantamento de Salários	220.624,38
Outros Créditos	2.129.396,91
<u>ESTOQUES – ALMOXARIFADO</u>	<u>6.938.800,55</u>
Gêneros Alimentícios	91.540,86
Medicamentos	4.554.729,68
Gases Medicinais	234.703,50
Materiais de Escritório	144.276,77
Material de Consumo Direto	171.293,22
Máquinas e Equipamentos	80.596,72
Gases Industriais	4.178,03
Tecidos, Rouparia e Material de Limpeza	59.134,73
Material Cirúrgico / Médico Hospitalar	532.548,68
Material de Construção em Trânsito	34.401,54
Equipam. Escrit. / Hospitalar em Trânsito	1.031.396,82
02 ATIVO NÃO CIRCULANTE	62.210.352,92
<u>IMOBILIZADO</u>	<u>68.133.203,92</u>
Imóveis	27.267.613,54
Equipamentos p/ Escritório	1.619.118,59
Equipamentos Hospitalares	24.055.430,03
Instalações	2.907.518,90
Veículos	199.147,87
Custo de Obras	400.604,24
Execução de Contrato	4.082.703,46
Máquinas e Equipamentos	7.601.067,29
<u>DEPRECIACÕES</u>	<u>-5.922.851,00</u>
(-) Depreciações	-5.922.851,00
03. TOTAL DO ATIVO (01 + 02)	<u>81.755.910,87</u>

BALANÇO PATRIMONIAL**ENCERRADO EM 31 DE DEZEMBRO DE 2019**

Passivo

01. PASSIVO CIRCULANTE	18.970.209,76
FORNECEDORES	7.687.952,53
Fornecedores	7.687.952,53
TRIBUTOS E CONTRIBUIÇÕES A RECOLHER	1.095.804,50
Imposto de Renda Retido na Fonte	364.580,38
INSS	262.450,66
FGTS a Pagar	279.668,50
Outros Tributos Federais a Recolher	52.785,59
ISS a Recolher	33.051,06
Sindicatos e Associações	103.268,31
OBRIGAÇÕES DIVERSAS A PAGAR / RECOLHER	10.186.452,73
Planos de Saúde e Odontológicos	-144.883,10
Salários a Pagar	1.213.371,08
Pensão Alimentícia	5.385,25
Retenções Empréstimos Consignados (Funcionários)	-58.090,70
Subvenções	2.332.810,96
Obrigações Diversas	1.276.143,31
Empréstimos Bancários (CP)	5.561.715,93
02. PASSIVO NÃO CIRCULANTE	24.305.698,43
EXIGÍVEL A LONGO PRAZO	24.305.698,43
Empréstimos Bancários e Financiamentos	24.305.698,43
03. PATRIMÔNIO SOCIAL	38.480.002,68
PATRIMÔNIO SOCIAL	38.480.002,68
Patrimônio Social	23.576.949,14
Variação Patrimonial	10.721.934,20
Superávit de 2019	4.181.119,34
04. TOTAL DO PASSIVO (01 + 02 + 03)	81.755.910,87

João Pessoa / PB, 31 de dezembro de 2019


ANTONIO CARNEIRO ARNAUD
Diretor Presidente - Fundação Napoleão Laureano
MARCELO PINHEIRO DE LUCENA FILHO
Diretor Financeiro - Fundação Napoleão Laureano
MARIA TEREZA LIRA BATISTA GAMA
Diretora Geral - Hospital Napoleão Laureano
MARCONI PEREIRA MARQUES
Diretor Financeiro - Hospital Napoleão Laureano
THIAGO DE FIGUEIRÊDO SILVA
Contador - CRC/PB 8128

Demonstração das Receitas e Despesas do Exercício


EM 31 DE DEZEMBRO DE 2019

01. RECEITAS OPERACIONAIS	
SUS – Ambulatório, Internação, Proc. Média Complexidade	44.162.741,72
Convênios Privados – Ambulatórios e Internações	8.578.276,04
Particulares – Ambulatórios e Internações	3.434.173,63
Doações	10.110.616,86
Subvenções e Convênios Federais e Estaduais	10.667.932,36
Receitas Financeiras	84.161,52
Isenção de INSS (CPP)	6.793.989,39
Outras Receitas	196.596,25
Total das Receitas	84.028.487,77
02. DEDUÇÕES DAS RECEITAS	
Cancelamentos, Devoluções, Glosas e Ressarc. de Coparticipação	2.029.326,11
Total das Deduções das Receitas	2.029.326,11
03. DESPESAS OPERACIONAIS DE MANUTENÇÃO	
Salários	23.360.393,60
Produção e Honorários Médicos	18.977.950,93
Encargos Sociais	9.185.127,64
Encargos Gerais	6.786.777,54
Despesas com Pessoal (Ajuda de Custo/Fardam./Viagens)	29.648,87
Medicamentos e Materiais	12.250.045,46
Despesas Financeiras e Tributárias	5.439.547,19
Depreciações	1.788.551,09
Total das Despesas	77.818.042,32
04. SUPERÁVIT DO EXERCÍCIO 2019	4.181.119,34


João Pessoa / PB, 31 de dezembro de 2019.


ANTONIO CARNEIRO ARNAUD
 Diretor Presidente - Fundação Napoleão Laureano


MARCELO PINHEIRO DE LUCENA FILHO
 Diretor Financeiro - Fundação Napoleão Laureano


MARIA TEREZA LIRA BATISTA GAMA
 Diretora Geral - Hospital Napoleão Laureano


MARCONI PEREIRA MARQUES
 Diretor Financeiro - Hospital Napoleão Laureano


THIAGO DE FIGUEIRÊDO SILVA
 Contador – CRC/PB 8128

Balço Patrimonial (Comparativo 2018/2019)

ENCERRADO EM 31 DE DEZEMBRO DE 2019

ATIVO

	2018	2019	VARIAÇÃO
01. ATIVO CIRCULANTE	26.036.063,34	19.545.557,95	(6.490.505,39)
DIPONÍVEL	7.165.166,66	3.773.130,30	(3.392.036,36)
Caixa	2.784,26	8.185,34	5.401,08
Bancos c/ Movimento	267.202,73	684.950,22	417.747,49
Aplicações Financeiras	6.895.179,67	3.079.994,74	(3.815.184,93)
CONTAS A RECEBER	13.401.710,70	8.833.627,10	(4.568.083,60)
SUS	5.878.046,86	4.355.812,06	(1.522.234,80)
Convênios Privados de Saúde	2.952.825,06	2.127.793,75	(825.031,31)
Adiantamento de Salários	196.238,80	220.624,38	24.385,58
Outros Créditos	4.374.599,98	2.129.396,91	(2.245.203,07)
ESTOQUES - ALMOXARIFADO	5.469.185,98	6.938.800,55	1.469.614,57
Gêneros Alimentícios	74.626,74	91.540,86	16.914,12
Medicamentos	4.250.525,95	4.554.729,68	304.203,73
Gases Medicinais	224.100,81	234.703,50	10.602,69
Materiais de Escritório	63.304,53	144.276,77	80.972,24
Materiais de Consumo Direto	3.320,50	171.293,22	167.972,72
Máquinas e Equipamentos	31.612,57	80.596,72	48.984,15
Gases Industriais	3.161,97	4.178,03	1.016,06
Tecidos / Rouparia e Materiais de Limpeza	59.515,02	59.134,73	(380,29)
Material Cirúrgico / Médico Hospitalar	726.553,45	532.548,68	(194.004,77)
Material de Construção em Trânsito	28.651,87	34.401,54	5.749,67
Equipamentos Escrit./ Hospitalar em Trânsito	3.812,57	1.031.396,82	1.027.584,25
02. ATIVO NÃO CIRCULANTE	52.770.433,86	62.210.352,92	9.439.919,06
Imóveis	27.267.613,54	27.267.613,54	-
Equipamentos p/ Escritório	1.630.418,59	1.619.118,59	(11.300,00)
Equipamentos Hospitalares	20.229.782,56	24.055.430,03	3.825.647,47
Instalações	2.356.391,87	2.907.518,90	551.127,03
Veículos	199.147,87	199.147,87	-
Custo de Obras	347.206,45	400.604,24	53.397,79
Execução de Contratos	2.734.370,26	4.082.703,46	1.348.333,20
Máquinas e Equipamentos	2.139.802,63	7.601.067,29	5.461.264,66
(-) Depreciações	-4.134.299,91	-5.922.851,00	(1.788.551,09)
03. TOTAL DO ATIVO (01 + 02)	78.806.497,20	81.755.910,87	2.949.413,67


BALANÇO PATRIMONIAL (COMPARATIVO 2018/2019)


ENCERRADO EM 31 DE DEZEMBRO DE 2019


PASSIVO


	2018	2019	VARIÇÃO
01. PASSIVO CIRCULANTE	19.699.996,65	18.970.209,76	(729.786,89)
FORNECEDORES	8.780.724,44	7.687.952,53	(1.092.771,91)
Fornecedores	8.780.724,44	7.687.952,53	(1.092.771,91)
TRIBUTOS E CONTRIBUIÇÕES A RECOLHER	829.110,59	1.095.804,50	266.693,91
Imposto de Renda Retido na Fonte	276.940,86	364.580,38	87.639,52
INSS	247.281,08	262.450,66	15.169,58
FGTS a Pagar	202.237,62	279.668,50	77.430,88
Outros Tributos Federais a Recolher	70.441,86	52.785,59	(37.390,80)
ISS Retido	30.008,44	33.051,06	73.259,87
Sindicatos e Associações	2.200,73	103.268,31	101.067,58
OBRIGAÇÕES DIVERSAS A PAGAR / RECOLHER	10.090.161,62	10.186.452,73	96.291,11
Planos de Saúde e Odontológicos (Retenções)	-122.028,32	-144.883,10	(22.854,78)
Salários a Pagar	1.154.760,39	1.213.371,08	58.610,69
Pensão Alimentícia	8.835,42	5.385,25	(3.450,17)
Retenções Empréstimos Consignados	-17.587,87	-58.090,70	(40.502,83)
Subvenções	5.302.123,72	2.332.810,96	(2.969.312,76)
Empréstimos Bancários (CP)	2.773.531,85	5.561.715,93	2.788.184,08
Obrigações Diversas	990.526,43	1.276.143,31	285.616,88
02. PASSIVO NÃO CIRCULANTE	24.409.490,63	24.305.698,43	(103.792,20)
EXIGÍVEL A LONGO PRAZO	24.409.490,63	24.305.698,43	(103.792,20)
Empréstimos Bancários e Financiamentos	24.409.490,63	24.305.698,43	(103.792,20)
03. PATRIMÔNIO SOCIAL	34.697.009,92	38.480.002,68	3.782.992,76
PATRIMÔNIO SOCIAL	34.697.009,92	38.480.002,68	3.782.992,76
Patrimônio Social	26.448.746,09	23.576.949,14	(2.871.796,95)
Resultado do Exercício	-2.473.670,37	4.181.119,34	6.654.789,71
Varição Patrimonial	10.721.934,20	10.721.934,20	-
04. TOTAL DO PASSIVO (01 + 02 + 03)	78.806.497,20	81.755.910,87	2.949.413,67


João Pessoa / PB, 31 de dezembro de 2019.


ANTONIO CARNEIRO ARNAUD
 Diretor Presidente - Fundação Napoleão Laureano


MARCELO PINHEIRO DE LUCENA FILHO
 Diretor Financeiro - Fundação Napoleão Laureano


MARIA TEREZA LIRA BATISTA GAMA
 Diretora Geral - Hospital Napoleão Laureano


MARCONI PEREIRA MARQUES
 Diretor Financeiro - Hospital Napoleão Laureano


THIAGO DE FIGUEIRÊDO SILVA
 Contador - CRC/PB 8128

Demonstração das Despesas e Receitas do Exercício (2018/2019)

ENCERRADO EM 31 DE DEZEMBRO DE 2019


(COMPARATIVO 2018/2019)

	2018	2019	VARIÇÃO
01. RECEITAS OPERACIONAIS DE MANUTENÇÃO			
Ambulatório – SUS	26.474.272,61	25.282.406,52	(1.191.866,09)
Internação – SUS	16.163.796,18	18.436.335,20	2.272.539,02
Receitas Proced. Media Complexidade	76.500,00	444.000,00	367.500,00
Ambulatório Convênios Privados e Particulares	9.271.540,79	7.736.690,98	(1.534.849,81)
Internações Convênios Privados e Particulares	8.469.152,06	4.275.758,69	(4.193.393,37)
Doações de Campanha (ENERGISA)	1.291.205,72	1.353.398,72	62.193,00
Doações em Geral	6.954.220,61	6.387.471,92	(566.748,69)
Doações Através do Telemarketing	1.975.483,91	2.369.746,22	394.262,31
Subvenções Federais	4.971.830,07	10.337.739,51	5.365.909,44
Subvenções Estaduais	-	330.192,85	330.192,85
Descontos e Abatimentos	2.003,70	10.947,18	8.943,48
Rendimentos de Aplicações Financeiras	105.815,22	73.214,34	(32.600,88)
Receita com Aluguéis	9.208,00	6.996,00	(2.212,00)
Isenção de INSS (CPP)	6.561.621,43	6.793.989,39	232.367,96
Outras Receitas em Geral	958.612,52	189.600,25	(769.012,27)
Total das Receitas	83.285.262,82	84.028.487,77	743.224,95
02. DEDUÇÃO DAS RECEITAS			
Cancel., Devoluções, Glosas e Ressarc. de Coparticipação	957.766,31	2.029.326,11	1.071.559,80
Total das Deduções das Receitas	957.766,31	2.029.326,11	1.071.559,80
03. DESPESAS OPERACIONAIS DE MANUTENÇÃO			
Salários	22.896.732,42	23.360.393,60	463.661,18
Produção e Honorários Médicos	18.969.994,73	18.977.950,93	7.956,20
Encargos Sociais	8.754.728,88	9.185.127,64	430.398,76
Encargos Gerais	7.257.535,97	6.786.777,54	(470.758,43)
Outras Despesas com Pessoal	178.130,54	29.648,87	(148.481,67)
Medicamentos e Materiais	18.389.901,28	12.250.045,46	(6.139.855,82)
Despesas Financeiras e Tributárias	7.054.833,30	5.439.547,19	(1.615.286,11)
Depreciações	1.299.309,76	1.788.551,09	489.241,33
Total das Despesas	84.801.166,88	77.818.042,32	(6.983.124,56)
04. Resultado do Exercício (01 - 02 - 03)	(2.473.670,37)	4.181.119,34	6.654.789,71


João Pessoa / PB, 31 de dezembro de 2019.


ANTONIO CARNEIRO ARNAUD
Diretor Presidente - Fundação Napoleão Laureano


MARCELO PINHEIRO DE LUCENA FILHO
Diretor Financeiro - Fundação Napoleão Laureano


MARIA TEREZA LIRA BATISTA GAMA
Diretora Geral - Hospital Napoleão Laureano


MARCONI PEREIRA MARQUES
Diretor Financeiro - Hospital Napoleão Laureano


THIAGO DE FIGUEIRÊDO SILVA
Contador – CRC/PB 8128

Demonstração dos Fluxos de Caixa (Método Indireto)

ENCERRADO EM 31 DE DEZEMBRO DE 2019

ATIVIDADES OPERACIONAIS		
(+) Superávit do Exercício de 2019	4.181.119,34	
(-) Ajuste de Exercícios Anteriores	-398.126,58	
(+) Redução das Contas a Receber de Clientes e Outros	4.568.083,60	
(-) Aumento dos Estoques	-1.469.614,57	
(-) Redução das Obrigações a Pagar (Diversos)	-729.786,89	
<u>CAIXA LÍQUIDO CONSUMIDO NAS</u>		6.151.674,90
<u>ATIVIDADES OPERACIONAIS</u>		
ATIVIDADES DE INVESTIMENTO		
(-) Aquisições de Imobilizados	-9.439.919,06	
<u>CAIXA LÍQUIDO CONSUMIDO NAS</u>		-9.439.919,06
<u>ATIVIDADES DE INVESTIMENTO</u>		
ATIVIDADES DE FINANCIAMENTO		
(-) Redução dos Empréstimos e Financiamentos	-103.792,20	
<u>CAIXA LÍQUIDO GERADO NAS</u>		-103.792,20
<u>ATIVIDADES DE FINANCIAMENTO</u>		
REDUÇÃO LÍQUIDO NO CAIXA E EQUIVAL. CAIXA		
		-3.392.036,36
SALDO DE CAIXA + EQUIVALENTE CAIXA EM 2018		
		7.165.166,66
SALDO DE CAIXA + EQUIVALENTE CAIXA EM 2019		
		3.773.130,30

COMPOSIÇÃO DO CAIXA E EQUIVALENTE – CAIXA

(CONCILIAÇÃO ENTRE DFC E BP)

	31/12/2018	31/12/2019
Caixa	2.784,26	8.185,34
Bancos	267.202,73	684.950,22
Aplicações Financeiras	6.895.179,67	3.079.994,74
<u>TOTAL</u>	<u>7.165.166,66</u>	<u>3.773.130,30</u>

Notas Explicativas às Demonstrações do Fluxo de Caixa
EM 31 DE DEZEMBRO DE 2019 (MÉTODO INDIRETO)

A. Imobilizado

Durante o período, a Entidade adquiriu ativo imobilizado no valor total de R\$ 8.229.919,06 através da utilização de recursos próprios, de doações e Subvenções Federais.

B. Caixa e Equivalentes de Caixa

Caixa e equivalentes de caixa consistem em numerário disponível na entidade, saldos em poder de bancos e aplicações financeiras de curto prazo. Caixa e equivalentes de caixa incluídos na demonstração de fluxo de caixa correspondem:

	2018	2019
Caixa	2.784,26	8.185,34
Saldo em Bancos	267.202,73	684.950,22
Aplicações Financeiras de Curto Prazo	6.895.179,67	3.079.994,74
Caixa e Equivalentes Caixa	<u>7.165.166,66</u>	<u>3.773.130,30</u>

DEMONSTRAÇÃO DAS MUTAÇÕES DO PATRIMONIO SOCIAL

EM 31 DE DEZEMBRO DE 2019.

Saldo em 31/12/2018	34.697.009,92
<i>Ajuste de Exercícios Anteriores</i>	- 398.126,58
<i>Superávit do Exercício em 2019</i>	4.181.119,34
Saldo em 31/12/2019	38.480.002,68

DEMONSTRAÇÃO DAS ORIGENS E APLICAÇÕES DE RECURSOS**EM 31 DE DEZEMBRO DE 2019.****VARIAÇÃO DO CAPITAL CIRCULANTE LÍQUIDO (CCL)**

	31/12/2018	31/12/2019	VARIAÇÃO
ATIVO CIRCULANTE	26.036.063,34	19.545.557,95	-6.490.505,39
PASSIVO CIRCULANTE	(19.699.996,65)	(18.970.209,76)	-729.786,89
CAPITAL CIRCULANTE LÍQUIDO	6.336.066,69	575.348,19	<u>-5.760.718,50</u>

VARIAÇÃO PATRIMONIAL

DESCRIÇÃO DAS CONTAS	31/12/2018	31/12/2019	VARIAÇÃO
ATIVO NÃO CIRCULANTE:			
Imobilizado	52.770.433,86	62.210.352,92	9.439.919,06
PASSIVO NÃO CIRCULANTE:			
Exigível ao Longo Prazo	24.409.490,63	24.305.698,43	-103.792,20
PATRIMÔNIO SOCIAL:			
Patrimônio Social	34.697.009,92	38.480.002,68	3.782.992,76

DEMONSTRAÇÃO DAS ORIGENS E APLICAÇÕES DE RECURSOS - DOAR

ORIGENS DOS RECURSOS	
Aumento no Patrimônio Social	3.782.992,76
Total das Origens	<u>3.782.992,76</u>
APLICAÇÕES DE RECURSOS	
Aumento do Ativo Imobilizado	(9.439.919,06)
Redução no Exigível ao Longo Prazo	(103.792,20)
Total das Aplicações	<u>(9.543.711,26)</u>
REDUÇÃO NO CAPITAL CIRCULANTE LÍQUIDO	<u>(5.760.718,50)</u>

Notas Explicativas às Demonstrações Contábeis

EM 31 DE DEZEMBRO DE 2019

NOTA 01 – CONTEXTO OPERACIONAL

A Fundação Napoleão Laureano é uma entidade sem fins lucrativos de caráter privado, criada em 17 de março de 1951, com o objetivo de dar assistência aos portadores de câncer no Estado da Paraíba, sendo reconhecida como de utilidade pública através do Decreto-Lei Federal nº 1.404, de 08 de agosto de 1951, Lei do Estado da Paraíba nº 2.329, de 01 de agosto de 1961 e Lei do Município de João Pessoa nº 1.088, de 10 de maio de 1963.

Desenvolvendo suas atividades na cidade de João Pessoa / PB, onde se situa, e acolhendo pacientes de todas as regiões da Paraíba, o Hospital Napoleão Laureano é especializado no tratamento das enfermidades oncológicas em suas mais diversas formas de manifestações. Oferece ainda aos que o procuram assistência social, psicológica, de fisioterapia, nutrição e fonoaudiologia, participando da formação profissional na área de saúde por meio de aulas, cursos e programas de estágios curriculares desenvolvidos por seu Centro de Estudos, cuja finalidade é a coparticipação na formação acadêmica e produção científica, além de residência médica em oncologia.

NOTA 02 – APRESENTAÇÃO DAS DEMONSTRAÇÕES CONTÁBEIS

As demonstrações estão elaboradas de acordo com as diretrizes emanadas da Lei nº 6.404/76 (Lei das Sociedades por Ações), com suas alterações, Resolução nº. 1.409/12 – ITG 2002 do Conselho Federal de Contabilidade, que trata de aspectos contábeis específicos às Fundações.

NOTA 03 – SUMÁRIO DAS PRÁTICAS CONTÁBEIS

Dentre os principais procedimentos adotados para a elaboração das demonstrações contábeis, destacam-se:

- a) Apuração do Resultado e Ativos e Passivos Circulantes – O resultado é apurado pelo princípio da realização da receita (produções médicas, doações, subvenções e outras receitas) e da confrontação das despesas no exercício (regime de competência). Os ativos circulantes são reduzidos mediante provisão aos prováveis valores de realizações, quando aplicáveis. Os passivos circulantes incluem os encargos incorridos, quando aplicáveis.
- b) Contas a Receber – As contas a receber de curto prazo estão registradas de acordo com os documentos fornecidos pela Seção de Contas Médicas (Faturamento).

- c) Estoques – Estão avaliados pelo custo de aquisição.
- d) Imobilizado – No Exercício de 2015 a entidade fez a opção pela avaliação dos imóveis pelo valor de mercado, conforme Laudo de Reavaliação Patrimonial, consolidado no referido exercício.
- e) Imposto de Renda e Contribuição Social, COFINS, INSS e ISS – A Entidade goza de imunidade de tributação sobre o Imposto de Renda e o ISS, e de isenções sobre a Contribuição Social sobre o Lucro Líquido, COFINS e a Contribuição Patronal Previdenciária por tratar-se de Entidade Filantrópica.
- f) PIS – O referido Tributo vem sendo depositado em conta judicial, conforme decisão em caráter de liminar proferida pelo juízo da 1ª Vara da Justiça Federal em João Pessoa/PB.
- g) Doações e Subvenções – As Doações são contabilizadas como Receita no ato do recebimento do bem ou recurso financeiro, já as Subvenções são contabilizadas como Receita na data da Execução do seu respectivo projeto.

NOTA 04 – VALORES A RECEBER

Os saldos em aberto, a receber, na data base 31 de dezembro, são assim compostos:

CONTA	2018	2019
SUS	5.878.046,86	4.355.812,06
Planos Privados de Saúde	2.711.096,05	1.873.681,12
Recebimento de Contas Particulares	241.639,41	254.112,63
ENERGISA	89.670,09	161.578,72
Cielo e Safrapay	187.902,92	269.252,45
Adiantamento de Salários	196.238,80	220.624,38
Outros Créditos	4.097.116,97	1.698.565,74
TOTAL	<u>13.401.711,1</u>	<u>8.883.627,10</u>

NOTA 05 – ESTOQUES

Os Estoques estão assim compostos:

CONTA	2018	2019
Gêneros Alimentícios	74.626,74	91.540,86
Drogas e Medicamentos	4.250.525,95	4.554.729,68
Gases Medicinais	224.100,81	234.703,50
Materiais de Escritório	63.304,53	144.276,77
Material de Consumo Direto	3.320,50	171.293,22
Máquinas e Equipamentos	31.612,57	80.596,72
Gases Industriais	3.161,97	4.178,03
Tecidos, Lavanderia, Rouparia e Limpeza	59.515,02	59.134,73
Material Cirúrgico / Médico Hospitalar	726.553,45	532.548,68
Material de Construção em Trânsito	28.651,87	34.401,54
Equip. Escrit. / Hospitalar em Trânsito	3.812,57	1.031.396,82
TOTAL	<u>5.469.185,98</u>	<u>6.938.800,55</u>

NOTA 06 – IMOBILIZADO

O Ativo Imobilizado está assim composto:

CONTA	2018	2019
Imóveis	27.267.613,54	27.267.613,54
Equipamentos p/ Escritório	1.630.418,59	1.619.118,59
Equipamentos Hospitalares	20.229.782,56	22.834.130,03
Instalações	2.356.391,87	2.907.518,90
Veículos	199.147,87	199.147,87
Custo de Obras	347.206,45	400.604,24
Móveis e Utensílios	0,00	11.300,00
Máquinas e Equipamentos	2.139.802,63	7.601.067,29
Execução de Contratos	2.734.370,26	4.082.703,46
(-) Depreciações	-4.134.299,91	-5.922.851,00
TOTAL	<u>52.770.433,86</u>	<u>61.000.352,92</u>

NOTA 07 – EMPRÉSTIMOS FINANCIAMENTOS E PARCELAMENTOS

- A Conta *Empréstimos CEF* corresponde às seguintes transações:

1 - CONTRATO 12/59 (CAIXA Hospitais) - Captação de recursos em 17/11/2016, no valor de R\$ 10.000.000,00, para investimentos e Capital de Giro da entidade, a ser pago em 114 parcelas, com mais 06 (seis) meses de carência, com taxa de juros de 23,112 % A.A. ou 1,725% A.M, tendo como garantia os recebíveis do SUS.

2 - CONTRATO 13/30 (CAIXA Hospitais) - Captação de recursos em 23/08/2017, no valor de R\$ 4.400.000,00, para investimentos e Capital de Giro da entidade, a ser pago em 84 parcelas, sendo 06 (seis) meses de carência, com taxa de juros de 21,0 % A.A. ou 1,75% A.M, tendo como garantia os recebíveis do SUS.

Os Contratos acima apresentam-se da seguinte forma em 31 de dezembro de 2019.

CONTA	2019
Empréstimos CEF	8.923.236,19

- A Conta *Empréstimos SANTANDER* corresponde à seguinte transação:

1 - A Conta *Empréstimos SANTANDER* corresponde à captação de recursos em 11/09/2018 no valor de R\$ 8.500.000,00, para Capital de Giro da entidade, a ser amortizado em 72 meses, com taxa de juros de 15,84 % A.A. ou 1,32% A.M, sendo a 1ª parcela com vencimento para 15/10/2018 e a última para 15/09/2024, tendo como garantia os recebíveis do SUS.

O Contrato acima apresenta-se da seguinte forma em 31 de dezembro de 2019.

CONTA	2019
Empréstimos SANTANDER	7.341.964,14

- A Conta *Empréstimos BRADESCO* corresponde às seguintes transações:

1 - Captação de recursos em 01/11/2017 no valor de R\$ 3.000.000,00, para Capital de Giro da entidade, a ser amortizado em 36 meses, após carência de 06 (seis) meses, com taxa de juros de 18,15 % A.A. ou 1,40% A.M, sendo a 1ª parcela com vencimento para 15/06/2018 e a última para 17/05/2021, tendo como garantia os recebíveis do SUS.

2 - Captação de recursos em 05/11/2018 no valor de R\$ 7.000.000,00, para Capital de Giro da entidade, a ser amortizado em 66 meses, após carência de 06 (seis) meses, com taxa de juros de 12,41 % A.A. ou 0,98% A.M, sendo a 1ª parcela com vencimento para 15/05/2019 e a última para 17/10/2024, tendo como garantia os recebíveis do SUS.

3 - Captação de recursos em 12/06/2019 no valor de R\$ 1.500.000,00, para Capital de Giro da entidade, a ser amortizado em 24 meses, com taxa de juros de 16,63 % A.A. ou 1,29% A.M, sendo a 1ª parcela com vencimento para 08/07/2019 e a última para 08/06/2021, tendo como garantia os recebíveis do SUS.

4 - Captação de recursos em 16/09/2019 no valor de R\$ 5.000.000,00, para Capital de Giro da entidade, a ser amortizado em 48 meses, com taxa de juros de 12,68 % A.A. ou 1,00% A.M, sendo a 1ª parcela com vencimento para 18/11/2019 e a última para 16/10/2023, tendo como garantia os recebíveis do SUS.

Os Contratos acima apresentam-se da seguinte forma em 31 de Dezembro de 2019.

CONTA	2019
Empréstimos BRADESCO	12.465.863,84

- A Conta *PARCELAMENTO CAGEPA* corresponde a seguinte transação:

1 - A Conta *Parcelamento CAGEPA* destina-se ao escalonamento em 250 meses, das obrigações devidas à CAGEPA, correspondente a despesas de água e esgoto no valor total de R\$ 249.992,50 (Duzentos quarenta e nove mil, novecentos noventa e dois Reais, cinquenta centavos), apresenta-se composta na seguinte forma, em 31 de dezembro de 2019.

CONTA	2019
Parcelamento CAGEPA	18.438,05

NOTA 08 – SUBVENÇÕES

As Subvenções adquiridas e disponíveis pela Fundação Napoleão Laureano, estão assim compostas:

Convênio 757.827/2011 MS - Dados Bancários: BB / Ag: 4362-1 / Conta: 25362-6

Objeto do Convênio: Aquisição de Material médico-hospitalar para o serviço de farmácia.

Valor Global: R\$ 352.305,00

Valor de Repasse: R\$ 352.305,00

Saldo Bancário do Convênio: R\$ 23.853,56 Data de Competência do Saldo:31/12/2019

Convênio 759.525/2011 MS - Dados Bancários: BB / Ag: 4362-1 / Conta: 30693-2

Objeto do Convênio: Aquisição de Ressonância Magnética

Valor Global: R\$ 2.992.500,00

Valor de Repasse: R\$ 2.500.000,00

Saldo Bancário do Convênio: R\$ 320.904,37 Data de Competência do Saldo:31/12/2019

Convênio 782.134/2012 MS - Dados Bancários: CEF / Ag: 1909-7 / Conta: 003453044-5

Objeto do Convênio: Reforma da Unidade de Saúde

Valor Global: R\$ 950.000,00

Valor de Repasse: R\$ 950.000,00

Saldo Bancário do Convênio: R\$ 246.775,37 Data de Competência do Saldo:31/12/2019

Convênio 802.057/2013 MS - Dados Bancários: CEF / Ag: 1909-7 / Conta: 28.502-1

Objeto do Convênio: Aquisição de Equipamentos e Material Permanente

Valor Global: R\$ 550.000,00

Valor de Repasse: R\$ 550.000,00

Saldo Bancário do Convênio: R\$ 0,00 Data de Competência do Saldo:31/12/2019

*OBS: Convênio Executado e Prestação de Contas Efetuada no Curso de 2019.

Convênio 812.686/2014 MS - Dados Bancários: CEF / Ag: 1909-7 / Conta: 453.047-0

Objeto do Convênio: Reforma da Unidade de Saúde

Valor Global: R\$ 199.984,00

Valor de Repasse: R\$ 199.984,00

Saldo Bancário do Convênio: R\$ 44.439,92 Data de Competência do Saldo:31/12/2019

Convênio 813.021/2014 MS - Dados Bancários: CEF / Ag: 1919-7 / Conta: 453.049-6

Objeto do Convênio: Ampliação de Unidade de Atenção Especializada em Saúde

Valor Global: R\$ 1.849.683,96

Valor de Repasse: R\$ 1.683.504,00

Valor da Contrapartida: R\$156.179,96

Saldo Bancário do Convênio: R\$ 742.451,71 Data de Competência do Saldo:31/12/2019

Convênio 815.757/2014 MS - Dados Bancários: CEF / Ag: 1909-7 / Conta: 453.050-0

Objeto do Convênio: Reforma da Unidade de Saúde

Valor Global: R\$ 249.998,88

Valor de Repasse: R\$ 249.998,88

Saldo Bancário do Convênio: R\$ 37.331,60 Data de Competência do Saldo:31/12/2019

Convênio 821.937/2015 MS - Dados Bancários: CEF / Ag: 1909-7 / Conta: 003002827-3

Objeto do Convênio: Aquisição de Equipamentos e Material Permanente

Valor Global: R\$ 1.007.440,00

Valor de Repasse: R\$ 999.940,00

Valor da Contrapartida: R\$ 7.500,00

Saldo Bancário do Convênio: R\$ 0,00 Data de Competência do Saldo:31/12/2019

*OBS: Convênio Executado e Prestação de Contas Efetuada no Curso de 2019.

Convênio 825.792/2015 MS - Dados Bancários: CEF / Ag: 1909-7 / Conta: 453.051-8

Objeto do Convênio: Reforma da Unidade de Saúde

Valor Global: R\$ 399.998,91

Valor de Repasse: R\$ 399.998,91

Saldo Bancário do Convênio: R\$ 51.027,08 Data de Competência do Saldo: 31/12/2019

Convênio 835.104/2016 MS - Dados Bancários: CEF / Ag: 1909-7 / Conta: 2895-8

Objeto do Convênio: Aquisição de Produtos Médicos de Uso Único

Valor Global: R\$ 200.026,70

Valor de Repasse: R\$ 200.000,00

Valor da Contrapartida: R\$ 26,70

Saldo Bancário do Convênio: R\$ 0,00 Data de Competência do Saldo:31/12/2019

*OBS: Convênio Executado e Prestação de Contas Efetuada no Curso de 2019.

Convênio 835.105/2016 MS - Dados Bancários: CEF / Ag: 1909-7 / Conta: 2894-0

Objeto do Convênio: Aquisição de Equipamentos e Material Permanente

Valor Global: R\$ 500.000,00

Valor de Repasse: R\$ 500.000,00

Saldo Bancário do Convênio: R\$ 0,00 Data de Competência do Saldo:31/12/2019

*OBS: Convênio Executado e Prestação de Contas Efetuada no Curso de 2019.

Convênio 835.108/2016 MS - Dados Bancários: CEF / Ag: 1909-7 / Conta: 2897-4

Objeto do Convênio: Aquisição de Equipamentos e Material Permanente

Valor Global: R\$ 500.000,00

Valor de Repasse: R\$ 500.000,00

Saldo Bancário do Convênio: R\$ 0,00 Data de Competência do Saldo:31/12/2019

*OBS: Convênio Executado e Prestação de Contas Efetuada no Curso de 2019.

Convênio 835.114/2016 MS - Dados Bancários: CEF / Ag: 1909-7 / Conta: 2901-6

Objeto do Convênio: Aquisição de Equipamentos e Material Permanente

Valor Global: R\$ 371.000,00

Valor de Repasse: R\$ 371.000,00

Saldo Bancário do Convênio: R\$ 0,00 Data de Competência do Saldo:31/12/2019

*OBS: Convênio Executado e Prestação de Contas Efetuada no Curso de 2019.

Convênio 835.117/2016 MS - Dados Bancários: CEF / Ag: 1909-7 / Conta: 2899-0

Objeto do Convênio: Aquisição de Equipamentos e Material Permanente

Valor Global: R\$ 1.611.189,00

Valor de Repasse: R\$ 1.611.000,00

Valor d Contrapartida: R\$ 189,00

Saldo Bancário do Convênio: R\$ 0,00 Data de Competência do Saldo:31/12/2019

*OBS: Convênio Executado e Prestação de Contas Efetuada no Curso de 2019.

Convênio 835.120/2016 MS - Dados Bancários: CEF / Ag: 1909-7 / Conta: 2896-6

Objeto do Convênio: Aquisição de Produtos Médicos de Uso Único

Valor Global: R\$ 250.003,50

Valor de Repasse: R\$ 250.000,00

Valor da Contrapartida: R\$ 3,50

Saldo Bancário do Convênio: R\$ 0,00 Data de Competência do Saldo:31/12/2019

*OBS: Convênio Executado e Prestação de Contas Efetuada no Curso de 2019.

Convênio 836.057/2016 MS - Dados Bancários: CEF / Ag: 1909-7 / Conta: 453.052-6

Objeto do Convênio: Reforma Contemplando Itens de Acessibilidade

Valor Global: R\$ 610.079,00

Valor de Repasse: R\$ 610.079,00

Valor da Contrapartida: R\$ 0,00

Saldo Bancário do Convênio: R\$ 462.524,41 Data de Competência do Saldo:31/12/2019

Convênio 836.384/2016 MS - Dados Bancários: CEF / Ag: 1909-7 / Conta: 2908-3

Objeto do Convênio: Aquisição de Equipamentos e Material Permanente

Valor Global: R\$ 99.800,00

Valor de Repasse: R\$ 99.800,00

Saldo Bancário do Convênio: R\$ 0,00 Data de Competência do Saldo:31/12/2019

*OBS: Convênio Executado e Prestação de Contas Efetuada no Curso de 2019.

Convênio 836.529/2016 MS - Dados Bancários: CEF / Ag: 1909-7 / Conta: 2910-5

Objeto do Convênio: Aquisição de Produtos Médicos de Uso Único

Valor Global: R\$ 50.000,00

Valor de Repasse: R\$ 50.000,00

Saldo Bancário do Convênio: R\$ 0,00 Data de Competência do Saldo:31/12/2019

*OBS: Convênio Executado e Prestação de Contas Efetuada no Curso de 2019.

Convênio 837.175/2016 MS - Dados Bancários: CEF / Ag: 1909-7 / Conta: 2916-4

Objeto do Convênio: Aquisição de Equipamentos e Material Permanente

Valor Global: R\$ 159.920,00

Valor de Repasse: R\$ 159.920,00

Saldo Bancário do Convênio: R\$ 0,00 Data de Competência do Saldo:**31/12/2019**

*OBS: Convênio Executado e Prestação de Contas Efetuada no Curso de 2019.

Convênio 848.372/2017 MS - Dados Bancários: CEF / Ag: 1909-7 / Conta: 2964-4

Objeto do Convênio: Aquisição de Equipamentos e Material Permanente

Valor Global: R\$ 385.000,00

Valor de Repasse: R\$ 359.590,00

Saldo Bancário do Convênio: R\$ 1.145,96 Data de Competência do Saldo:**31/12/2019**

Convênio 848.373/2017 MS - Dados Bancários: CEF / Ag: 1909-7 / Conta: 2463-7

Objeto do Convênio: Aquisição de Equipamentos Hospitalares

Valor Global: R\$ 304.500,00

Valor de Repasse: R\$ 300.000,00

Saldo Bancário do Convênio: R\$ 1.937,59 Data de Competência do Saldo:**31/12/2019**

Convênio 848.457/2017 MS - Dados Bancários: CEF / Ag: 1909-7 / Conta: 2963-6

Objeto do Convênio: Aquisição de Equipamentos e Material Permanente

Valor Global: R\$ 350.300,00

Valor de Repasse: R\$ 350.000,00

Saldo Bancário do Convênio: R\$ 1.579,33 Data de Competência do Saldo:**31/12/2019**

Convênio 848.884/2017 MS - Dados Bancários: CEF / Ag: 1909-7 / Conta: 2961-0

Objeto do Convênio: Aquisição de Equipamentos

Valor Global: R\$ 1.650.000,00

Valor de Repasse: R\$ 1.650.000,00

Saldo Bancário do Convênio: R\$ 25.074,57 Data de Competência do Saldo:**31/12/2019**

Convênio 848.885/2017 MS - Dados Bancários: CEF / Ag: 1909-7 / Conta: 2962-8

Objeto do Convênio: Aquisição de Equipamentos e Material Permanente

Valor Global: R\$ 615.000,00

Valor de Repasse: R\$ 598.880,00

Saldo Bancário do Convênio: R\$ 6.084,81 Data de Competência do Saldo:**31/12/2019**

Convênio 862.771/2017 MS - Dados Bancários: CEF / Ag: 1909-7 / Conta: 2965-2

Objeto do Convênio: Aquisição de Equipamentos

Valor Global: R\$ 5.519.900,00

Valor de Repasse: R\$ 5.500.000,00

Valor da Contrapartida: R\$ 19.900,00

Saldo Bancário do Convênio: R\$ 147.981,68 Data de Competência do Saldo:31/12/2019

Convênio 868.412/2018 MS - Dados Bancários: CEF / Ag: 1010 / Conta: 2531-5

Objeto do Convênio: Aquisição de Equipamentos

Valor Global: R\$ 100.000,00

Valor de Repasse: R\$ 100.000,00

Valor da Contrapartida: R\$ 0,00

Saldo Bancário do Convênio: R\$ 2.454,64 Data de Competência do Saldo:31/12/2019

Convênio 869.733/2018 MS - Dados Bancários: CEF / Ag: 1010 / Conta: 2529-3

Objeto do Convênio: Aquisição de Equipamentos

Valor Global: R\$ 500.400,00

Valor de Repasse: R\$ 500.000,00

Valor da Contrapartida: R\$ 400,00

Saldo Bancário do Convênio: R\$ 185.447,95 Data de Competência do Saldo:31/12/2019

Convênio 869.735/2018 MS - Dados Bancários: CEF / Ag: 1010 / Conta: 2530-7

Objeto do Convênio: Aquisição de Equipamentos

Valor Global: R\$ 500.369,00

Valor de Repasse: R\$ 500.000,00

Valor da Contrapartida: R\$ 369,00

Saldo Bancário do Convênio: R\$ 3.305,72 Data de Competência do Saldo:31/12/2019

Convênio 869.737/2018 MS - Dados Bancários: CEF / Ag: 1010 / Conta: 2528-5

Objeto do Convênio: Aquisição de Equipamentos

Valor Global: R\$ 100.110,00

Valor de Repasse: R\$ 100.000,00

Valor da Contrapartida: R\$ 110,00

Saldo Bancário do Convênio: R\$ 7.871,54 Data de Competência do Saldo:31/12/2019

Convênio 053/2019 FUNCEP - Dados Bancários: Banco do Brasil / Ag: 4362-1 / Conta: 5447-X

Objeto do Convênio: Manutenção e Custeio

Valor Global: R\$ 4.329.896,91

Valor de Repasse: R\$ 4.200.000,00

Valor da Contrapartida: R\$ 129.896,91

Saldo Bancário do Convênio: R\$ 6.084,81 Data de Competência do Saldo: **31/12/2019**

NOTA 09 – PATRIMÔNIO SOCIAL

O Patrimônio Social (Acervo Líquido) é apresentado pela diferença do total do ativo sobre o passivo circulante e o passivo exigível ao longo prazo.

$$PS = A - (PC + PNC)$$

$$PS = 81.755.910,87 - (18.970.209,76 + 24.305.698,43)$$

$$PS = 81.755.910,87 - 43.275.908,19$$

$$PS = \underline{\underline{38.480.002,68}}$$

Onde:

PS – Patrimônio Social

A – Ativo

PC – Passivo Circulante

PNC – Passivo Não Circulante



Análise das Demonstrações Contábeis

ANÁLISE VERTICAL (A.V.) E
ANÁLISE HORIZONTAL (A.H.)



ANÁLISE VERTICAL – No balanço, a Análise Vertical fornece fatores que facilitam a avaliação da estrutura do Ativo (como os recursos estão sendo aplicados) e de suas fontes de financiamento. Esses indicadores correspondem às participações percentuais dos saldos, das contas e dos grupos patrimoniais sobre o total do Ativo, ou do Passivo mais Patrimônio Líquido.

ANÁLISE HORIZONTAL – É realizada a partir de um conjunto de balanços e demonstrações de resultados consecutivos. Para cada elemento desses demonstrativos são calculados números índices, cuja base corresponde ao valor mais antigo da série. Desse modo, a Análise Horizontal mostra a evolução, no tempo, de cada elemento específico.

Isoladamente, essas duas técnicas poderão induzir a erros de avaliação ou encobrir fatos importantes. Conjuntamente, essas técnicas se completam e permitem identificar aqueles elementos merecedores de uma investigação mais profunda para determinar as causas de seus desvios e adotar medidas corretivas cabíveis.

ANÁLISE DAS DEMONSTRAÇÕES CONTÁBEIS
ANÁLISE VERTICAL (A.V.) E ANÁLISE HORIZONTAL (A.H.)

ATIVO

	2018	A.V.	A.H.	2019	A.V.	A.H.
		%	%		%	%
01 ATIVO CIRCULANTE	26.036.063,34	33,04	100,00	19.545.557,95	23,91	75,07
DISPONÍVEL	7.165.166,66	9,09	100,00	3.773.130,30	4,62	52,66
Caixa	2.784,26	0,00	100,00	8.185,34	0,01	293,99
Banco c/ Movimento	267.202,73	0,34	100,00	684.950,22	0,84	256,34
Aplicações Financeiras	6.895.179,67	8,75	100,00	3.079.994,74	3,77	44,67
CONTAS A RECEBER	13.401.710,70	17,01	100,00	8.833.627,10	10,80	65,91
SUS	5.878.046,86	7,46	100,00	4.355.812,06	5,33	74,10
Convênios Privados	2.952.825,06	3,75	100,00	2.127.793,75	2,60	72,06
Adiantamento de Salários	196.238,80	0,25	100,00	220.624,38	0,27	112,43
Outros Créditos	4.374.599,98	5,55	100,00	2.129.396,91	2,60	48,68
EST. – ALMOXARIFADO	5.469.185,98	6,94	100,00	6.938.800,55	8,49	126,87
Gêneros Alimentícios	74.626,74	0,09	100,00	91.540,86	0,11	122,66
Drogas e Medicamentos	4.250.525,95	5,4	100,00	4.554.729,68	5,57	107,16
Gases Medicinais e Industriais	227.262,78	0,29	100,00	238.881,53	0,29	105,11
Material de Escritório	63.304,53	0,08	100,00	144.276,77	0,18	227,91
Material de Consumo Direto	31.972,37	0,04	100,00	205.694,76	0,25	643,35
Máquinas e Equipamentos	35.425,14	0,04	100,00	80.596,72	0,10	227,51
Tecidos/Rouparia e Limpeza	59.515,02	0,08	100,00	59.134,73	0,07	99,36
Material Cirúrgico / M. Hospitalar	726.553,45	0,92	100,00	1.563.945,50	1,91	215,26
02 ATIVO NÃO CIRCULANTE	52.770.433,86	66,96	100,00	62.210.352,92	76,09	117,89
IMOBILIZADO	52.770.433,86	66,96	100,00	62.210.352,92	76,09	117,89
Imóveis	27.267.613,54	34,60	100,00	27.267.613,54	33,35	100,00
Equipamentos p/ Escritório	1.630.418,59	2,07	100,00	1.619.118,59	1,98	99,31
Equipamentos Hospitalares	20.229.782,56	25,67	100,00	24.055.430,03	29,42	118,91
Instalações	2.356.391,87	2,99	100,00	2.907.518,90	3,56	123,39
Veículos	199.147,87	0,25	100,00	199.147,87	0,24	100,00
Custo de Obras	347.206,45	0,44	100,00	400.604,24	0,49	-
Execução de Contratos	2.734.370,26	3,47	100,00	4.082.703,46	4,99	-
Máquinas e Equipamentos	2.139.802,63	2,72	100,00	7.601.067,29	9,30	355,22
(-) Depreciações	(4.134.299,91)	-5,25	100,00	(5.922.851,00)	-7,24	143,26
03. TOTAL DO ATIVO (01 + 02)	78.806.497,20	100,00	100,00	81.755.910,87	100,00	103,74

ANÁLISE DAS DEMONSTRAÇÕES CONTÁBEIS
ANÁLISE VERTICAL (A.V.) E ANÁLISE HORIZONTAL (A.H.)

PASSIVO

	2018	A.V.	A.H.	2019	A.V.	A.H.
01. PASSIVO CIRCULANTE	19.699.996,65	24,27	100,00	18.970.209,76	21,52	96,30
FORNECEDORES	8.780.724,44	11,14	100,00	7.687.952,53	9,40	87,55
Fornecedores	8.780.724,44	11,14	100,00	7.687.952,53	9,40	87,55
TRIBUTOS E CONTRIB. A RECOLHER	829.110,59	1,58	100,00	1.095.804,50	1,214	132,17
Imposto de Renda Ret. na Fonte	276.940,86	0,35	100,00	364.580,38	0,45	131,65
INSS	247.281,08	0,31	100,00	262.450,66	0,32	106,13
FGTS a Pagar	202.237,62	0,58	100,00	279.668,50	0,34	138,29
Outros Tributos Federais a Recolher	70.441,86	0,29	100,00	52.785,59	0,06	74,93
ISS Retido	30.008,44	0,04	100,00	33.051,06	0,04	110,14
Sindicatos e Associações	2.200,73	0,00	100,00	103.268,31	0,13	4692,46
OBRIGAÇÕES A PAGAR / RECOLHER	10.090.161,62	11,55	100,00	10.186.452,73	10,90	100,95
Planos de Saúde e Odontológicos	(122.028,32)	-0,15	100,00	(144.883,10)	-0,18	118,73
Salários a Pagar	1.154.760,39	1,47	100,00	1.213.371,08	1,48	105,08
Pensão Alimentícia	8.835,42	0,01	100,00	5.385,25	0,01	60,95
Retenções Emprést. Consignados	(17.587,87)	-0,02	100,00	(58.090,70)	-0,07	330,29
Subvenções	5.302.123,72	6,73	100,00	2.332.810,96	2,85	44,00
Empréstimos Bancários (CP)	2.773.531,85	3,52	100,00	5.561.715,93	6,80	0,00
Obrigações Diversas	990.526,43	1,26	100,00	1.276.143,31	1,56	0,00
02. PASSIVO NÃO CIRCULANTE	24.409.490,63	30,97	100,00	24.305.698,43	29,73	99,57
EXIGÍVEL A LONGO PRAZO	24.409.490,63	30,97	100,00	24.305.698,43	29,73	99,57
Empréstimo Bancários	24.409.490,63	30,97	100,00	24.305.698,43	29,73	99,57
03. PATRIMÔNIO SOCIAL	34.697.009,92	33,56	100,00	38.480.002,68	28,84	110,90
PATRIMÔNIO SOCIAL	34.697.009,92	33,56	100,00	38.480.002,68	28,84	110,90
Patrimônio Social	26.448.746,09	33,56	100,00	23.576.949,14	28,84	89,14
Resultado do Exercício	(2.473.670,37)		100,00	4.181.119,34	5,11	-169,02
Reserva de Reaval. Patrimonial	10.721.934,20		100,00	10.721.934,20	13,11	100,00
03. TOTAL DO PASSIVO	78.806.497,20	88,80	100,00	81.755.910,87	100,00	103,74

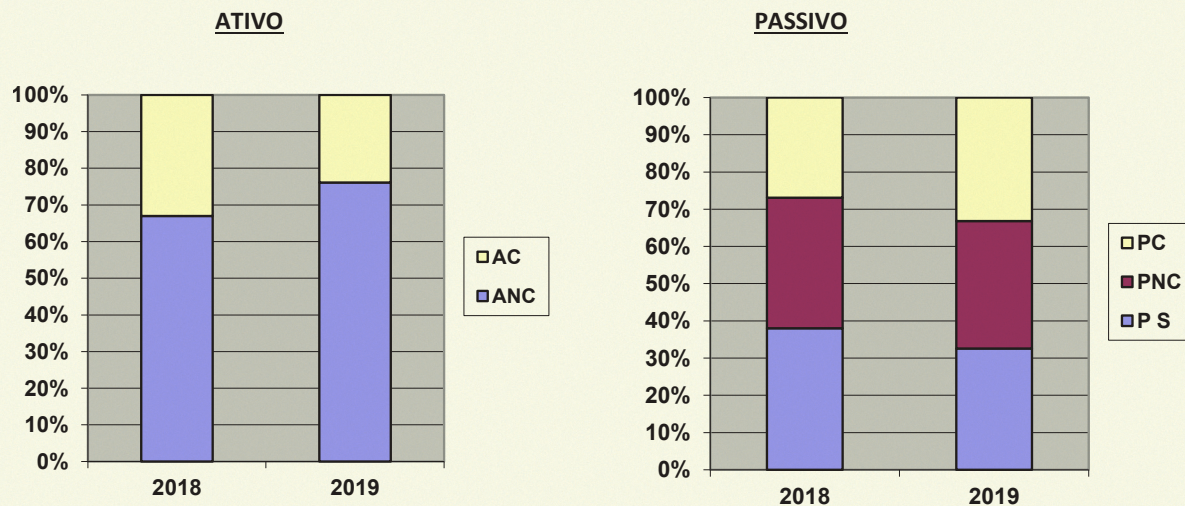
ANÁLISE DAS DEMONSTRAÇÕES CONTÁBEIS
ANÁLISE VERTICAL (A.V.) E ANÁLISE HORIZONTAL (A.H.)

DEMONSTRAÇÃO DO RESULTADO DO EXERCÍCIO

01. REC. OPERAC. DE MANUTENÇÃO	2018	A.V.	A.H.	2019	A.V.	A.H.
Ambulatório – SUS	26.474.272,61	31,79	100,00	25.282.406,52	30,09	95,50
Internação – SUS	16.163.796,18	19,41	100,00	18.436.335,20	21,94	114,06
Rec. Proced. Média Complexidade	76.500,00	0,09	100,00	444.000,00	0,53	580,39
Ambulatório Conv. Privados e Particulares	9.271.540,79	11,13	100,00	7.736.690,98	9,21	83,45
Internações Conv. Privados e Particulares	8.469.152,06	10,17	100,00	4.275.758,69	5,09	50,49
Doações de Campanha (ENERGISA)	1.291.205,72	1,55	100,00	1.353.398,72	1,61	104,82
Doações em Geral	6.954.220,61	8,35	100,00	6.387.471,92	7,60	91,85
Doações através do Telemarketing	1.975.483,91	2,37	100,00	2.369.746,22	2,82	-
Subvenções Federais	4.971.830,07	5,97	100,00	10.337.739,51	12,30	207,93
Subvenções Estaduais	-	0,00	100,00	330.192,85	0,39	-
Descontos e Abatimentos	2.003,70	0,00	100,00	10.947,18	0,01	546,35
Rend. de Aplicações Financeiras	105.815,22	0,13	100,00	73.214,34	0,09	69,19
Receita com Aluguéis	9.208,00	0,01	100,00	6.996,00	0,01	75,98
Isenção de INSS (CPP)	6.561.621,43	7,88	100,00	6.793.989,39	8,09	103,54
Outras Receitas em Geral	958.612,52	1,15	100,00	189.600,25	0,23	19,78
Total das Receitas	83.285.262,82	100,00	100,00	84.028.487,77	100,00	100,89
02. DEDUÇÃO DAS RECEITAS						
Glosas e Ressarcim. de Coparticipação	957.766,31	100,00	100,00	2.029.326,11	100,00	211,88
Total das Deduções das Receitas	957.766,31	100,00	100,00	2.029.326,11	100,00	211,88
03. DES. OPERAC. DE MANUTENÇÃO						
Salários	22.896.732,42	27,00	100,00	23.360.393,60	30,02	102,03
Produção e Honorários Médicos	18.969.994,73	22,37	100,00	18.977.950,93	24,39	100,04
Encargos Sociais	8.754.728,88	10,32	100,00	9.185.127,64	11,80	104,92
Encargos Gerais	7.257.535,97	8,56	100,00	6.786.777,54	8,72	93,51
Outras Despesas com Pessoal	178.130,54	0,21	100,00	29.648,87	0,04	16,64
Medicamentos e Materiais	18.389.901,28	21,69	100,00	12.250.045,46	15,74	66,61
Despesas Financeiras e Tributárias	7.054.833,30	8,32	100,00	5.439.547,19	6,99	77,10
Depreciações	1.299.309,76	-	100,00	1.788.551,09	2,30	0,00
Total das Despesas	84.801.166,88	98,47	100,00	77.818.042,32	100,00	91,77
04. Resultado do Exercício (01-02-03)	(2.473.670,37)	-2,97	100,00	4.181.119,34	4,98	-169,02

ANÁLISE DAS DEMONSTRAÇÕES CONTÁBEIS

COMPARATIVO ENTRE GRUPOS (2018/2019)



Onde: AC = ATIVO CIRCULANTE

ANC = ATIVO NÃO CIRCULANTE

Onde: PC = PASSIVO CIRCULANTE

PNC = PASSIVO NÃO CIRCULANTE

PS = PATRIMÔNIO SOCIAL

ANÁLISE DAS DEMONSTRAÇÕES CONTÁBEIS

ÍNDICES ECONÔMICO-FINANCEIROS

Os saldos dos balanços e das demonstrações de resultado podem ser inter-relacionados de inúmeras formas, cada qual fornecendo a visão de um aspecto específico da situação ou do desempenho da Instituição.

Cada índice fornece informações distintas daquelas que seriam obtidas avaliando-se isoladamente os seus componentes.

SITUAÇÃO FINANCEIRA

A situação financeira da Instituição refere-se à capacidade de liquidar compromissos já assumidos e ao seu potencial de crédito junto aos fornecedores, instituições financeiras, etc. Em outras palavras, a situação financeira correspondente à capacidade de pagamento da empresa vista de forma bastante ampla.

ÍNDICES DE ESTRUTURA PATRIMONIAL

CAPITAL DE TERCEIROS / CAPITAL PRÓPRIO

(Indica o percentual de Capital de Terceiros sobre o Capital Próprio da entidade.)

$$\begin{aligned}(\text{PC} + \text{PNC}) / \text{PS} &= (18.970.209,76 + 24.305.698,43) / 38.480.002,68 \\ &= 43.275.908,19 / 38.480.002,68 \\ &= \mathbf{1,12 \text{ em } 31/12/2019.}\end{aligned}$$

Resultado: O Capital de Terceiros supera em 12% o Capital próprio da entidade
(No Exercício Anterior 1,27)

COMPOSIÇÃO DO ENDIVIDAMENTO

(Indica o percentual das dívidas de curto prazo sobre o total das dívidas da entidade.)

$$\begin{aligned}\text{PC} / (\text{PC} + \text{PNC}) &= 18.970.209,76 / (18.970.209,76 + 24.305.698,43) \\ &= 18.970.209,76 / 43.275.908,19 \\ &= \mathbf{0,44 \text{ em } 31/12/2019.}\end{aligned}$$

Resultado: 44% do endividamento da Instituição é de curto prazo.
(No Exercício Anterior 0,44)

ENDIVIDAMENTO GERAL

(Indica o percentual das dívidas em relação aos bens e direitos da entidade).

$$\begin{aligned}(\text{PC} + \text{PNC}) / \text{ATIVO} &= (18.970.209,76 + 24.305.698,43) / 81.755.910,87 \\ &= 43.275.908,19 / 81.755.910,87 \\ &= \mathbf{0,52 \text{ em } 31/12/2019.}\end{aligned}$$

Resultado: Os Bens e Direitos da Instituição correspondem a 52% do total do endividamento.
(No Exercício Anterior 0,55)

IMOBILIZAÇÃO DO CAPITAL PRÓPRIO

(Indica quanto a entidade possui no Ativo Imobilizado com o Patrimônio Líquido.)

$$\begin{aligned} \text{ANC + PS} &= 61.000.352,92 + 38.480.002,68 \\ &= \mathbf{99.480.355,60 \text{ em } 31/12/2019.} \end{aligned}$$

Resultado: R\$ 99.480.355,60 é o total do Capital da Instituição.

(No Exercício Anterior R\$ 87.467.433,78)

IMOBILIZAÇÃO DOS RECURSOS PERMANENTES

(Indica o percentual do Ativo Imobilizado em relação às dívidas de longo prazo mais o Patrimônio Social)

$$\begin{aligned} \text{ANC / (PNC + PS)} &= 62.210.352,92 / (24.305.698,43 + 38.480.002,68) \\ &= 62.210.352,92 / 62.785.701,11 \\ &= \mathbf{0,99 \text{ em } 31/12/2019.} \end{aligned}$$

Resultado: Os Bens da Entidade correspondem a 99% das Obrigações de Longo Prazo mais o Patrimônio Social.

(No Exercício Anterior 0,89)

ÍNDICES DE SOLVÊNCIA

LIQUIDEZ GERAL

(Indica a disponibilidade de curto prazo para pagamento das dívidas de curto e longo prazo da entidade.)

$$\begin{aligned} \text{AC} / (\text{PC} + \text{PNC}) &= 19.545.557,95 / (18.970.209,76 + 24.305.698,43) \\ &= 19.545.557,95 / 43.275.908,19 \\ &= \mathbf{0,45 \text{ em } 31/12/2019.} \end{aligned}$$

Resultado: A capacidade geral de pagamento corresponde a 45% do total das dívidas da Instituição.

(No Exercício Anterior 59%)

LIQUIDEZ CORRENTE

(Indica a capacidade de pagamento de curto prazo da entidade.)

$$\begin{aligned} \text{AC} / \text{PC} &= 19.545.557,95 / 18.970.209,76 \\ &= \mathbf{1,03 \text{ em } 31/12/2019.} \end{aligned}$$

Resultado: A capacidade de pagamento de curto prazo supera em 3% as dívidas de curto prazo da Instituição.

(No Exercício Anterior 32%)

LIQUIDEZ SECA

(Indica quanto a entidade possui de liquidez imediata para pagamento das dívidas de curto prazo.)

$$\begin{aligned} (\text{AC} - \text{ESTOQUES}) / \text{PC} &= (19.545.557,95 - 6.938.800,55) / 18.970.209,76 \\ &= 12.606.757,40 / 18.970.209,76 \\ &= \mathbf{0,66 \text{ em } 31/12/2019.} \end{aligned}$$

Resultado: A capacidade de pagamento disponível é 34% inferior as dívidas de curto prazo da Instituição.

(No Exercício Anterior 4% superior)

RESULTADO SEM AS SUBVENÇÕES PARA INVESTIMENTO

RESULTADO LÍQUIDO

(Indica qual o resultado da entidade excluindo as Receitas de Subvenções para investimento)

Resultado – Receita de Subvenções para Investimentos	=	4.181.119,34 – 10.667.932,36
	=	- 6.486.813,02


Resultado: Déficit de R\$ 6.486.813,02

(No Exercício Anterior déficit de 7.445.500,44)

CÁLCULO DA EBITDA EM 2019

RECEITA BRUTA DE SERVIÇOS		73.079.797,64
(-) Dedução das Receitas	-	2.029.326,11
RECEITA LÍQUIDA DE SERVIÇOS		71.050.471,53
(-) Custos dos Serviços	-	66.705.307,39
SUPERAVIT BRUTO		4.345.164,14
(-) DESPESAS OPERACIONAIS		- 5.621.016,14
(-) Despesas Comerciais	-	99.626,53
(-) Despesas Administrativas	-	5.521.389,61
EBITDA	-	1.275.852,00
% EBITDA - Margem		-1,75%
Receitas / Despesas Financeiras	-	5.263.055,28
(-) Resultado Não Operacional		10.720.026,62
RESULTADO ATÉ O PERÍODO		4.181.119,34

Exercício Anterior o EBTIDA apresentou um déficit de 1.384.486,57





FUNDAÇÃO
**NAPOLEÃO
LAUREANO**



www.hlaureano.org.br

FUNDAÇÃO:

✉ funcacao.presidencia@hlaureano.org.br

HOSPITAL:

✉ diretoria@hlaureano.org.br

📍 Av. Capitão José Pessoa, 1140
Jaguaribe, João Pessoa - PB,
CEP.: 58015-170

☎ +55 83 3015.6200