


BALANÇO PATRIMONIAL

(Encerrado em 31 de Dezembro de 2019)

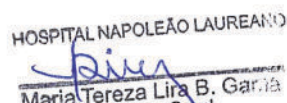
ATIVO		PASSIVO	
CIRCULANTE	19.545.557,95	CIRCULANTE	18.970.209,76
DISPONIBILIDADES IMEDIATAS	3.773.130,30	EXIGÍVEL A CURTO PRAZO	18.970.209,76
Caixa	8.185,34	Fornecedores	7.687.952,53
Bancos Com Movimentos (C/C)	684.950,22	Encargos Sociais	279.668,50
Aplicações Financeiras	3.079.994,74	Obrigações Diversas	2.705.930,94
		Retenções	402.130,90
DISPONIBILIDADES A CURTO PRAZO	15.772.427,65	Empréstimos Bancários	5.561.715,93
Estoques	6.938.800,55	Subvenções Federais	2.312.191,81
SUS e Convênios Privados	6.914.436,98	Subvenções Estaduais	20.619,15
Outros Créditos	1.919.190,12		
		NÃO CIRCULANTE	24.305.698,43
NÃO CIRCULANTE	62.210.352,92	EXIGÍVEL A LONGO PRAZO	24.305.698,43
IMOBILIZADO	62.210.352,92	Parcelamento CAGEPA	18.438,05
Imóveis	27.267.613,54	Empréstimos Bancários	24.287.260,38
Máquinas e Equipamentos	33.275.615,91		
Instalações	2.907.518,90	PATRIMÔNIO SOCIAL	38.480.002,68
Veículos	199.147,87	PATRIMÔNIO SOCIAL	38.480.002,68
Custos de Obras	400.604,24	Patrimônio Social	23.576.949,14
Execução de Contrato	4.082.703,46	Reservas de Reavaliação	10.721.934,20
(-) Depreciação	- 5.922.851,00	Resultado em Dezembro/2019	4.181.119,34
TOTAL DO ATIVO	81.755.910,87	TOTAL DO PASSIVO	81.755.910,87


Thiago de Aguiar de Silva
Contador
020723-9118


Hospital Napoleão Laureano
Marconi Pereira Marques
Diretoria Finc/Adm

FUNDAÇÃO NAPOLEÃO LAUREANO

Dr. Antônio Carneiro Arnaud
Diretor Presidente

HOSPITAL NAPOLEÃO LAUREANO

Maria Tereza Lira B. Garcia
Diretora Geral

DEMONSTRAÇÃO DO RESULTADO ATÉ O PERÍODO

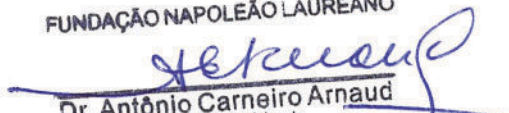
(Encerrado em 31 de Dezembro de 2019)

RECEITA BRUTA DE SERVIÇOS		73.079.797,64
(-) Dedução das Receitas	-	2.029.326,11
RECEITA LÍQUIDA DE SERVIÇOS		71.050.471,53
(-) Custos dos Serviços	-	66.705.307,39
SUPERAVIT BRUTO		4.345.164,14
(-) DESPESAS OPERACIONAIS		5.621.016,14
(-) Despesas Comerciais	-	99.626,53
(-) Despesas Administrativas	-	5.521.389,61
EBITDA	-	1.275.852,00
% EBITDA - Margem		-1,75%
Receitas / Despesas Financeiras	-	5.263.055,28
(-) Resultado Não Operacional		10.720.026,62
RESULTADO ATÉ O PERÍODO		4.181.119,34

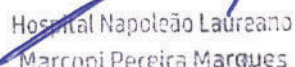


Thiago de Figueiredo Silva
Contador
CRC/PA 1118


FUNDAÇÃO NAPOLEÃO LAUREANO



Dr. Antônio Carneiro Arnaud
Diretor Presidente




Hospital Napoleão Laureano
Marconi Pereira Marques
Diretoria Fins/Adm

HOSPITAL NAPOLEÃO LAUREANO

Maria Tereza Lira B. Gama
Diretora Geral

DEMONSTRAÇÃO DO RESULTADO NO PERÍODO

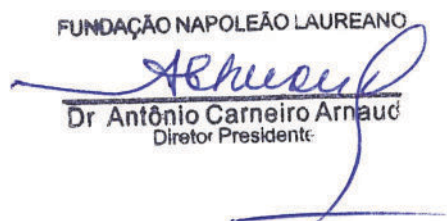
(Referente ao mês de Dezembro de 2019)

RECEITA BRUTA DE SERVIÇOS		8.660.900,21
(-) Dedução das Receitas	-	1.638.069,52
RECEITA LÍQUIDA DE SERVIÇOS		7.022.830,69
(-) Custos dos Serviços	-	7.358.130,54
SUPERAVIT BRUTO		- 335.299,85
(-) DESPESAS OPERACIONAIS		- 574.240,69
(-) Despesas Comerciais	- 9.999,00	
(-) Despesas Administrativas	- 564.241,69	
EBITDA		- 909.540,54
% EBITDA - Margem		-10,50%
Receitas / Despesas Financeiras	-	1.086.267,37
(-) Resultado Não Operacional		6.032.124,44
RESULTADO NO PERÍODO		4.036.316,53



Thiago de Figueiredo Silva
Contador
CNPJ: 09.112.236/0001-94

FUNDAÇÃO NAPOLEÃO LAUREANO




Dr. Antônio Carneiro Arnaud
Diretor Presidente



Hospital Napoleão Laureano
Marconi Pereira Marques
Diretoria Fiac/Adm

HOSPITAL NAPOLEÃO LAUREANO




Maria Tereza Lira B. Gama
Diretora Geral

COMPARATIVO DOS RESULTADOS DA FNL

	2015	2016	2017	2018	ATÉ DEZEMBRO DE 2019
SUS	44.764.896,46	46.155.302,92	45.297.745,65	42.714.568,79	44.162741,72
CONVÊNIOS	12.834.061,63	14.912.409,05	15.456.563,11	13.865.931,13	8.578.276,04
PARTICULARES	1.669.399,17	1.860.514,09	3.864.211,22	3.874.761,72	3.434.173,63
SUBVENÇÕES	0,00	4.858.284,65	5.032.075,40	4.971.830,07	10.667.932,36
DOAÇÕES	4.593.858,17	5.070.845,65	6.013.915,57	10.220.910,24	10.110.616,86
OUTRAS RECEITAS	5.647.397,03	6.511.435,08	6.729.962,48	7.637.260,87	7.074.747,16
TOTAL DAS RECEITAS	69.509.612,46	79.368.791,44	82.394.473,43	83.285.262,82	84.028.487,77
SALÁRIOS + ENC. SOCIAIS	19.107.123,47	27.826.779,52	31.665.261,44	31.651.461,30	32.545.521,24
PRODUTIVIDADE MÉDICA	16.160.530,60	17.365.969,40	18.334.413,45	18.969.994,73	18.977.950,93
MEDICAMENTOS	15.101.197,41	16.009.908,88	17.766.973,02	14.564.494,86	9.200.151,80
MAT. CIRÚRGICOS / MÉDICO	4.274.743,04	3.640.000,51	3.953.994,24	3.825.406,42	3.049.893,66
OUTRAS DESPESAS	15.683.332,50	12.090.660,53	13.125.734,68	16.747.575,88	16.073.850,80
TOTAL DAS DESPESAS	70.326.927,02	76.933.318,84	84.846.376,83	85.758.933,19	79.847.368,43
RESULTADOS	-817.314,56	2.435.472,60	-2.451.903,40	-2.473.670,37	4.181.119,34

RESULTADOS DOS EXERCÍCIOS

2015	2016	2017	2018	ATÉ DEZEMBRO DE 2019
-817.314,56	2.435.472,60	-2.451.903,40	-2.473.670,37	4.181.119,34



Thiago de Rigueiro Silva
Contador
CRC 1113

COMPARATIVO DOS RESULTADOS MENSAIS DA FNL

	JANEIRO DE 2019	FEBREIRO DE 2019	MARÇO DE 2019	ABRIL DE 2019	MAIO DE 2019	JUNHO DE 2019	JULHO DE 2019	AGOSTO DE 2019	SETEMBRO DE 2019	OUTUBRO DE 2019	NOVEMBRO DE 2019	DEZEMBRO DE 2019
SUS	3.880.215,14	4.021.452,94	3.075.988,51	4.241.381,54	3.880.310,44	3.810.713,63	3.778.529,47	2.965.131,78	3.244.559,57	3.529.112,35	3.836.719,65	3.898.626,70
CONVÊNIOS	600.103,65	973.416,92	782.685,66	774.757,71	732.808,15	620.151,44	865.835,14	876.735,45	488.957,37	591.940,85	620.412,50	650.471,20
PARTICULARES	238.256,78	286.338,50	164.889,67	300.426,60	289.198,31	160.022,02	265.674,30	419.786,27	328.257,78	344.686,63	309.086,00	327.550,77
SUBVENÇÕES	764.344,15	238.511,02	585.080,00	1.974.600,55	141.793,74	162.596,04	0,00	30.187,35	0,00	331.906,70	404.946,00	6.033.966,81
DOAÇÕES	484.906,21	586.465,61	421.702,72	591.399,10	554.639,15	399.576,11	580.550,81	573.419,96	771.339,80	809.428,54	1.503.250,36	2.769.561,03
OUTRAS RECEITAS	588.281,53	515.795,95	542.165,10	580.439,35	543.950,92	527.399,42	544.939,98	542.173,81	554.104,68	571.347,51	542.824,53	1.021.324,38
TOTAL DAS RECEITAS	6.556.107,46	6.621.980,94	5.572.511,66	8.463.004,85	6.142.700,71	5.680.458,66	6.035.529,70	5.407.434,62	5.387.219,20	6.178.422,58	7.217.239,04	14.701.500,89
SALÁRIOS + ENC. SOCIAIS	2.544.485,64	2.404.209,83	2.539.594,09	2.519.300,12	2.557.140,81	2.490.203,50	2.656.503,72	2.502.128,33	2.565.018,95	2.465.521,40	2.468.764,29	4.832.650,56
PRODUTIVIDADE MÉDICA	1.319.341,74	1.728.731,00	869.319,70	1.863.837,98	1.870.935,19	1.705.702,20	1.830.564,57	1.712.748,35	1.685.499,33	1.676.413,59	1.416.268,55	1.298.588,73
MEDICAMENTOS	1.070.556,02	865.135,02	835.100,18	748.491,27	723.097,69	724.063,54	688.339,84	595.507,37	525.484,09	843.445,66	799.345,79	781.585,33
MAT. CIRÚRGICOS / MÉDICO	442.684,60	282.232,74	242.247,03	291.628,60	293.678,67	219.452,08	222.522,23	179.337,41	211.300,02	202.933,46	234.739,99	227.136,83
OUTRAS DESPESAS	1.269.185,59	1.043.462,50	1.017.181,96	1.269.613,05	1.156.075,87	1.122.556,97	1.144.636,32	1.038.248,52	1.174.726,61	1.181.640,27	1.131.300,23	3.525.222,91
TOTAL DAS DESPESAS	6.646.253,59	6.323.771,09	5.503.442,96	6.692.871,02	6.600.928,23	6.261.978,29	6.542.566,68	6.027.969,98	6.162.029,00	6.369.954,38	6.050.418,85	10.665.184,36
RESULTADOS	-90.146,13	298.209,85	69.068,70	1.770.133,83	-458.227,52	-581.519,63	-507.036,98	-620.535,36	-774.809,80	-191.531,80	1.166.820,19	4.036.316,53

Márcio de Figueiredo Silva

Controlador

09/12/2019