


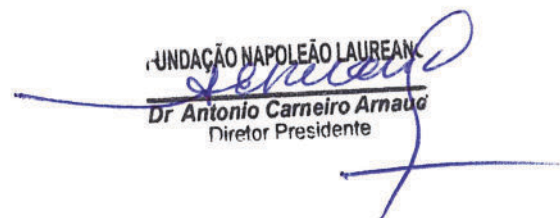
BALANÇO PATRIMONIAL

(Encerrado em 31 de Outubro de 2019)


ATIVO		PASSIVO	
CIRCULANTE		CIRCULANTE	
DISPONIBILIDADES IMEDIATAS	31.176.799,51	EXIGÍVEL A CURTO PRAZO	28.970.807,30
Caixa	3.780,46	Fornecedores	11.737.809,33
Bancos Com Movimentos (C/C)	- 236.244,52	Encargos Sociais	143.098,91
Aplicações Financeiras	9.261.281,33	Obrigações Diversas	2.616.383,63
		Retenções	434.608,41
DISPONIBILIDADES A CURTO PRAZO	22.147.982,24	Empréstimos Bancários	6.537.906,60
Estoques	11.122.147,87	Subvenções Federais	7.501.000,42
SUS e Convênios Privados	7.477.592,28	Subvenções Estaduais	-
Outros Créditos	3.548.242,09		
		NÃO CIRCULANTE	24.305.698,43
NÃO CIRCULANTE	55.376.572,18	EXIGÍVEL A LONGO PRAZO	24.305.698,43
IMOBILIZADO	55.376.572,18	Parcelamento CAGEPA	18.438,05
Imóveis	27.267.613,54	Empréstimos Bancários	24.287.260,38
Máquinas e Equipamentos	26.340.624,79		
Instalações	2.881.110,70	PATRIMÔNIO SOCIAL	33.276.865,96
Veículos	199.147,87	PATRIMÔNIO SOCIAL	33.276.865,96
Custos de Obras	396.609,67	Patrimônio Social	23.576.949,14
Execução de Contrato	3.887.072,35	Reservas de Reavaliação	10.721.934,20
(-) Depreciação	- 5.595.606,74	Resultado em Outubro/2019	- 1.022.017,38
TOTAL DO ATIVO	86.553.371,69	TOTAL DO PASSIVO	86.553.371,69




Thiago de Rigueiredo Silva
Contador
CNPJ 09.112.236/0001-94



FUNDAÇÃO NAPOLEÃO LAUREANO
Dr. Antonio Carneiro Arnaut
Diretor Presidente



Hospital Napoleão Laureano
Marconi Pereira Marques
Diretoria Finc/Adm




HOSPITAL NAPOLEÃO LAUREANO
Maria Tereza Lira B. Gama
Diretora Geral


DEMONSTRAÇÃO DO RESULTADO ATÉ O PERÍODO

(Encerrado em 31 de Outubro de 2019)


RECEITA BRUTA DE SERVIÇOS		57.630.713,20
(-) Dedução das Receitas	-	363.002,19
RECEITA LÍQUIDA DE SERVIÇOS		57.267.711,01
(-) Custos dos Serviços	-	54.194.723,59
SUPERAVIT BRUTO		3.072.987,42
(-) DESPESAS OPERACIONAIS		4.604.474,61
(-) Despesas Comerciais	-	78.989,53
(-) Despesas Administrativas	-	4.525.485,08
EBITDA	-	1.531.487,19
% EBITDA - Margem		-2,66%
Receitas / Despesas Financeiras	-	3.757.756,85
(-) Resultado Não Operacional		4.267.226,66
RESULTADO ATÉ O PERÍODO	-	1.022.017,38




Augusto de Figueiredo Silva
Contador
CNPJ 0123



FUNDAÇÃO NAPOLEÃO LAUREANO
Dr. Antonio Carneiro Arnaus
Diretor Presidente




Hospital Napoleão Laureano
Marconi Pereira Marques
Diretoria Finc/Adm

HOSPITAL NAPOLEÃO LAUREANO

Maria Tereza Lira B. Gama
Diretora Geral

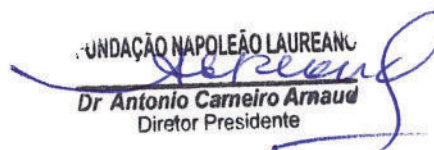
DEMONSTRAÇÃO DO RESULTADO NO PERÍODO

(Referente ao mês de Outubro de 2019)

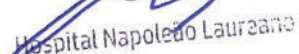
RECEITA BRUTA DE SERVIÇOS		5.815.135,80
(-) Dedução das Receitas	-	32.405,63
RECEITA LÍQUIDA DE SERVIÇOS		5.782.730,17
(-) Custos dos Serviços	-	5.336.564,95
SUPERAVIT BRUTO		446.165,22
(-) DESPESAS OPERACIONAIS		- 466.358,01
(-) Despesas Comerciais	- 9.200,00	
(-) Despesas Administrativas	- 457.158,01	
EBITDA	-	20.192,79
% EBITDA - Margem		-0,35%
Receitas / Despesas Financeiras	-	496.747,27
(-) Resultado Não Operacional		348.104,65
RESULTADO ATÉ O PERÍODO	-	168.835,41




Thiago de Figueiredo Silva
Contador
CRC/SP 6115



FUNDAÇÃO NAPOLEÃO LAUREANO
Dr. Antonio Carneiro Arnaud
Diretor Presidente



Hospital Napoleão Laureano
Marconi Pereira Marques
Diretoria Finc/Adm




HOSPITAL NAPOLEÃO LAUREANO
Maria Tereza Lira B. Gama
Diretora Geral

COMPARATIVO DOS RESULTADOS DA FNL

	2015	2016	2017	2018	ATÉ OUTUBRO DE 2019
SUS	44.764.896,46	46.155.302,92	45.297.745,65	42.714.568,79	36.427.395,37
CONVÊNIOS	12.834.061,63	14.912.409,05	15.456.563,11	13.865.931,13	7.307.392,34
PARTICULARES	1.669.399,17	1.860.514,09	3.864.211,22	3.874.761,72	2.797.536,86
SUBVENÇÕES	0,00	4.858.284,65	5.032.075,40	4.971.830,07	4.229.019,55
DOAÇÕES	4.593.858,17	5.070.845,65	6.013.915,57	10.220.910,24	5.837.805,47
OUTRAS RECEITAS	5.647.397,03	6.511.435,08	6.729.962,48	7.637.260,87	5.510.598,25
TOTAL DAS RECEITAS	69.509.612,46	79.368.791,44	82.394.473,43	83.285.262,82	62.109.747,84
SALÁRIOS + ENC. SOCIAIS	19.107.123,47	27.826.779,52	31.665.261,44	31.651.461,30	25.244.106,39
PRODUTIVIDADE MÉDICA	16.160.530,60	17.365.969,40	18.334.413,45	18.969.994,73	16.263.093,65
MEDICAMENTOS	15.101.197,41	16.009.908,88	17.766.973,02	14.564.494,86	7.619.220,68
MAT. CIRÚRGICOS / MÉDICO	4.274.743,04	3.640.000,51	3.953.994,24	3.825.406,42	2.588.016,84
OUTRAS DESPESAS	15.683.332,50	12.090.660,53	13.125.734,68	16.747.575,88	11.417.327,66
TOTAL DAS DESPESAS	70.326.927,02	76.933.318,84	84.846.376,83	85.758.933,19	63.131.765,22
RESULTADOS	-817.314,56	2.435.472,60	-2.451.903,40	-2.473.670,37	-1.022.017,38

RESULTADOS DOS EXERCÍCIOS

2015	2016	2017	2018	ATÉ OUTUBRO DE 2019
-817.314,56	2.435.472,60	-2.451.903,40	-2.473.670,37	-1.022.017,38


 Tiago de Riquelme Silva
 Contador
 CRC/SP 11.111

FUNDAÇÃO NAPOLEÃO LAUREANO

CNPJ: 09.112.236/0001-94

COMPARATIVO DOS RESULTADOS MENSAIS DA FNL

	JANEIRO DE 2019	FEVEREIRO DE 2019	MARÇO DE 2019	ABRIL DE 2019	MAIO DE 2019	JUNHO DE 2019	JULHO DE 2019	AGOSTO DE 2019	SETEMBRO DE 2019	OUTUBRO DE 2019
SUS	3.880.215,14	4.021.452,94	3.075.988,51	4.241.381,54	3.880.310,44	3.810.713,63	3.778.529,47	2.965.131,78	3.244.559,57	3.529.112,35
CONVÊNIOS	600.103,65	973.416,92	782.685,66	774.757,71	732.808,15	620.151,44	865.835,14	876.735,45	488.957,37	591.940,85
PARTICULARES	238.256,78	286.338,50	164.889,67	300.426,60	289.198,31	160.022,02	265.674,30	419.786,27	328.257,78	344.686,63
SUBVENÇÕES	764.344,15	238.511,02	585.080,00	1.974.600,55	141.793,74	162.596,04	0,00	30.187,35	0,00	331.906,70
DOAÇÕES	484.906,21	586.465,61	421.702,72	591.399,10	554.639,15	399.576,11	580.550,81	573.419,96	771.339,80	832.124,93
OUTRAS RECEITAS	588.281,53	515.795,95	542.165,10	580.439,35	543.950,92	527.399,42	544.939,98	542.173,81	554.104,68	571.347,51
TOTAL DAS RECEITAS	6.556.107,46	6.621.980,94	5.572.511,66	8.463.004,85	6.142.700,71	5.680.458,66	6.035.529,70	5.407.434,62	5.387.219,20	6.201.118,97
SALÁRIOS + ENC. SOCIAIS	2.544.485,64	2.404.209,83	2.539.594,09	2.519.300,12	2.557.140,81	2.490.203,50	2.656.503,72	2.502.128,33	2.565.018,95	2.465.521,40
PRODUTIVIDADE MÉDICA	1.319.341,74	1.728.731,00	869.319,70	1.863.837,98	1.870.935,19	1.705.702,20	1.830.564,57	1.712.748,35	1.685.499,33	1.676.413,59
MEDICAMENTOS	1.070.556,02	865.135,02	835.100,18	748.491,27	723.097,69	724.063,54	688.339,84	595.507,37	525.484,09	843.445,66
MAT. CIRÚRGICOS / MÉDICO	442.684,60	282.232,74	242.247,03	291.628,60	293.678,67	219.452,08	222.522,23	179.337,41	211.300,02	202.933,46
OUTRAS DESPESAS	1.269.185,59	1.043.462,50	1.017.181,96	1.269.613,05	1.156.075,87	1.122.556,97	1.144.636,32	1.038.248,52	1.174.726,61	1.181.640,27
TOTAL DAS DESPESAS	6.646.253,59	6.323.771,09	5.503.442,96	6.692.871,02	6.600.928,23	6.261.978,29	6.542.566,68	6.027.969,98	6.162.029,00	6.369.954,38
RESULTADOS	-90.146,13	298.209,85	69.068,70	1.770.133,83	-458.227,52	-581.519,63	-507.036,98	-620.535,36	-774.809,80	-168.835,41


Thiago de Figueiredo Silva
Contador

09/27/2019