
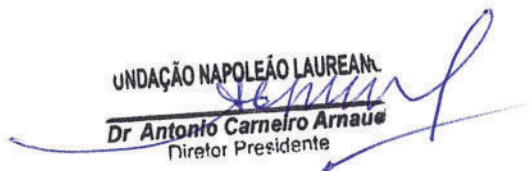



BALANÇO PATRIMONIAL

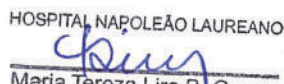
(Encerrado em 30 de Setembro de 2019)

ATIVO		PASSIVO	
CIRCULANTE	27.969.686,32	CIRCULANTE	30.483.892,87
DISPONIBILIDADES IMEDIATAS	7.161.984,59	EXIGÍVEL A CURTO PRAZO	30.483.892,87
Caixa	4.459,62	Fornecedores	13.681.488,62
Bancos Com Movimentos (C/C)	- 1.006.224,35	Encargos Sociais	288.266,18
Aplicações Financeiras	8.163.749,32	Obrigações Diversas	1.218.548,28
		Retenções	474.735,34
DISPONIBILIDADES A CURTO PRAZO	20.807.701,73	Empréstimos Bancários	6.931.472,17
Estoques	10.101.084,52	Subvenções Federais	7.889.382,28
SUS e Convênios Privados	7.031.028,50	Subvenções Estaduais	-
Outros Créditos	3.675.588,71		
		NÃO CIRCULANTE	19.303.083,43
NÃO CIRCULANTE	55.262.991,35	EXIGÍVEL A LONGO PRAZO	19.303.083,43
IMOBILIZADO	55.262.991,35	Parcelamento CAGEPA	18.438,05
Imóveis	27.267.613,54	Empréstimos Bancários	19.284.645,38
Máquinas e Equipamentos	26.175.026,33		
Instalações	2.857.945,85	PATRIMÔNIO SOCIAL	33.445.701,37
Veículos	199.147,87	PATRIMÔNIO SOCIAL	33.445.701,37
Custos de Obras	394.654,20	Patrimônio Social	23.576.949,14
Execução de Contrato	3.803.391,54	Reservas de Reavaliação	10.721.934,20
(-) Depreciação	- 5.434.787,98	Resultado em Setembro/2019	- 853.181,97
TOTAL DO ATIVO	83.232.677,67	TOTAL DO PASSIVO	83.232.677,67


 Manoel de Moura Siqueira
 Contador
 CRC/PR 123

FUNDAÇÃO NAPOLEÃO LAUREANO

 Dr. Antonio Carneiro Arnaus
 Diretor Presidente



 Hospital Napoleão Laureano
 Marconi Pereira Marques
 Diretor Geral

HOSPITAL NAPOLEÃO LAUREANO

 Maria Tereza Lira B. Gama
 Diretora Geral


DEMONSTRAÇÃO DO RESULTADO ATÉ O PERÍODO

(Encerrado em 30 de Setembro de 2019)


RECEITA BRUTA DE SERVIÇOS		51.815.577,40
(-) Dedução das Receitas	-	330.596,56
RECEITA LÍQUIDA DE SERVIÇOS		51.484.980,84
(-) Custos dos Serviços	-	48.858.158,64
SUPERAVIT BRUTO		2.626.822,20
(-) DESPESAS OPERACIONAIS		- 4.138.116,60
(-) Despesas Comerciais	-	69.789,53
(-) Despesas Administrativas	-	4.068.327,07
EBITDA	-	1.511.294,40
% EBITDA - Margem		-2,92%
Receitas / Despesas Financeiras	-	3.261.009,58
(-) Resultado Não Operacional		3.919.122,01
RESULTADO ATÉ O PERÍODO	-	853.181,97



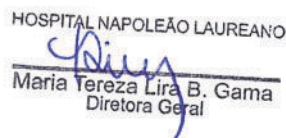
Manoel de Jesus Silva
Conselheiro
CROFPE 123



FUNDAÇÃO NAPOLEÃO LAUREANO
Dr. Antonio Carneiro Araujo
Diretor Presidente



Hospital Napoleão Laureano
Marconi Pereira Marques
Diretor(a) Finc/Adm




HOSPITAL NAPOLEÃO LAUREANO
Maria Tereza Lira B. Gama
Diretora Geral


DEMONSTRAÇÃO DO RESULTADO NO PERÍODO


(Referente ao mês de Setembro de 2019)

RECEITA BRUTA DE SERVIÇOS		5.359.803,77
(-) Dedução das Receitas	-	55.796,72
RECEITA LÍQUIDA DE SERVIÇOS		5.304.007,05
(-) Custos dos Serviços	-	5.265.067,05
SUPERAVIT BRUTO		38.940,00
(-) DESPESAS OPERACIONAIS		- 435.152,33
(-) Despesas Comerciais	- 10.619,00	
(-) Despesas Administrativas	- 424.533,33	
EBITDA		- 396.212,33
% EBITDA - Margem		-7,39%
Receitas / Despesas Financeiras	-	387.558,92
(-) Resultado Não Operacional		8.961,45
RESULTADO ATÉ O PERÍODO		- 774.809,80




Thiago de Figueiredo Sá
Concedido
CROF nº 113

FUNDAÇÃO NAPOLEÃO LAUREANO

Dr. Antonio Carneiro Arnaud
Diretor Presidente



Hospital Napoleão Laureano
Marconi Pereira Marques
Diretor de Finanças


HOSPITAL NAPOLEÃO LAUREANO

Maria Tereza Lira B. Gama
Diretora Geral

COMPARATIVO DOS RESULTADOS DA FNL

	2015	2016	2017	2018	ATÉ SETEMBRO DE 2019
SUS	44.764.896,46	46.155.302,92	45.297.745,65	42.714.568,79	32.898.283,02
CONVÊNIOS	12.834.061,63	14.912.409,05	15.456.563,11	13.865.931,13	6.715.451,49
PARTICULARES	1.669.399,17	1.860.514,09	3.864.211,22	3.874.761,72	2.452.850,23
SUBVENÇÕES	0,00	4.858.284,65	5.032.075,40	4.971.830,07	3.897.112,85
DOAÇÕES	4.593.858,17	5.070.845,65	6.013.915,57	10.220.910,24	5.005.680,54
OUTRAS RECEITAS	5.647.397,03	6.511.435,08	6.729.962,48	7.637.260,87	4.939.250,74
TOTAL DAS RECEITAS	69.509.612,46	79.368.791,44	82.394.473,43	83.285.262,82	55.908.628,87
SALÁRIOS + ENC. SOCIAIS	19.107.123,47	27.826.779,52	31.665.261,44	31.651.461,30	22.778.584,99
PRODUTIVIDADE MÉDICA	16.160.530,60	17.365.969,40	18.334.413,45	18.969.994,73	14.586.680,06
MEDICAMENTOS	15.101.197,41	16.009.908,88	17.766.973,02	14.564.494,86	6.775.775,02
MAT. CIRÚRGICOS / MÉDICO	4.274.743,04	3.640.000,51	3.953.994,24	3.825.406,42	2.385.083,38
OUTRAS DESPESAS	15.683.332,50	12.090.660,53	13.125.734,68	16.747.575,88	10.235.687,39
TOTAL DAS DESPESAS	70.326.927,02	76.933.318,84	84.846.376,83	85.758.933,19	56.761.810,84
RESULTADOS	-817.314,56	2.435.472,60	-2.451.903,40	-2.473.670,37	-853.181,97

RESULTADOS DOS EXERCÍCIOS

2015	2016	2017	2018	ATÉ SETEMBRO DE 2019
-817.314,56	2.435.472,60	-2.451.903,40	-2.473.670,37	-853.181,97



Luiz de Figueiredo Silva
Concedido
09.112.236/0001-94

FUNDAÇÃO NAPOLEÃO LAUREANO

CNPJ: 09.112.236/0001-94

COMPARATIVO DOS RESULTADOS MENSAIS DA FNL

	JANEIRO DE 2019	FEVEREIRO DE 2019	MARÇO DE 2019	ABRIL DE 2019	MAIO DE 2019	JUNHO DE 2019	JULHO DE 2019	AGOSTO DE 2019	SETEMBRO DE 2019
SUS	3.880.215,14	4.021.452,94	3.075.988,51	4.241.381,54	3.880.310,44	3.810.713,63	3.778.529,47	2.965.131,78	3.244.559,57
CONVÊNIOS	600.103,65	973.416,92	782.685,66	774.757,71	732.808,15	620.151,44	865.835,14	876.735,45	488.957,37
PARTICULARES	238.256,78	286.338,50	164.889,67	300.426,60	289.198,31	160.022,02	265.674,30	419.786,27	328.257,78
SUBVENÇÕES	764.344,15	238.511,02	585.080,00	1.974.600,55	141.793,74	162.596,04	0,00	30.187,35	0,00
DOAÇÕES	484.906,21	586.465,61	421.702,72	591.399,10	554.639,15	399.576,11	580.550,81	573.419,96	771.339,80
OUTRAS RECEITAS	588.281,53	515.795,95	542.165,10	580.439,35	543.950,92	527.399,42	544.939,98	542.173,81	554.104,68
TOTAL DAS RECEITAS	6.556.107,46	6.621.980,94	5.572.511,66	8.463.004,85	6.142.700,71	5.680.458,66	6.035.529,70	5.407.434,62	5.387.219,20
SALÁRIOS + ENC. SOCIAIS	2.544.485,64	2.404.209,83	2.539.594,09	2.519.300,12	2.557.140,81	2.490.203,50	2.656.503,72	2.502.128,33	2.565.018,95
PRODUTIVIDADE MÉDICA	1.319.341,74	1.728.731,00	869.319,70	1.863.837,98	1.870.935,19	1.705.702,20	1.830.564,57	1.712.748,35	1.685.499,33
MEDICAMENTOS	1.070.556,02	865.135,02	835.100,18	748.491,27	723.097,69	724.063,54	688.339,84	595.507,37	525.484,09
MAT. CIRÚRGICOS / MÉDICO	442.684,60	282.232,74	242.247,03	291.628,60	293.678,67	219.452,08	222.522,23	179.337,41	211.300,02
OUTRAS DESPESAS	1.269.185,59	1.043.462,50	1.017.181,96	1.269.613,05	1.156.075,87	1.122.556,97	1.144.636,32	1.038.248,52	1.174.726,61
TOTAL DAS DESPESAS	6.646.253,59	6.323.771,09	5.503.442,96	6.692.871,02	6.600.928,23	6.261.978,29	6.542.566,68	6.027.969,98	6.162.029,00
RESULTADOS	-90.146,13	298.209,85	69.068,70	1.770.133,83	-458.227,52	-581.519,63	-507.036,98	-620.535,36	-774.809,80



Contador

CRC/PR 128