



BALANÇO PATRIMONIAL

(Encerrado em 31 de Agosto de 2019)


ATIVO		PASSIVO	
CIRCULANTE	27.769.820,39	CIRCULANTE	24.343.735,26
DISPONIBILIDADES IMEDIATAS	5.891.903,53	EXIGÍVEL A CURTO PRAZO	24.343.735,26
Caixa	13.460,02	Fornecedores	13.462.452,49
Bancos Com Movimentos (C/C)	- 1.134.598,89	Encargos Sociais	144.544,26
Aplicações Financeiras	7.013.042,40	Obrigações Diversas	1.387.371,84
		Retenções	446.482,50
DISPONIBILIDADES A CURTO PRAZO	21.877.916,86	Empréstimos Bancários	2.214.549,08
Estoques	10.261.398,73	Subvenções Federais	6.688.335,09
SUS e Convênios Privados	7.802.276,19	Subvenções Estaduais	-
Outros Créditos	3.814.241,94		
		NÃO CIRCULANTE	24.409.490,63
NÃO CIRCULANTE	55.203.916,67	EXIGÍVEL A LONGO PRAZO	24.409.490,63
IMOBILIZADO	55.203.916,67	Parcelamento CAGEPA	30.437,39
Imóveis	27.267.613,54	Empréstimos Bancários	24.379.053,24
Máquinas e Equipamentos	26.174.662,80		
Instalações	2.846.411,85	PATRIMÔNIO SOCIAL	34.220.511,17
Veículos	199.147,87	PATRIMÔNIO SOCIAL	34.220.511,17
Custos de Obras	393.478,74	Patrimônio Social	23.576.949,14
Execução de Contrato	3.596.334,69	Reservas de Reavaliação	10.721.934,20
(-) Depreciação	- 5.273.732,82	Resultado em Agosto/2019	- 78.372,17
TOTAL DO ATIVO	82.973.737,06	TOTAL DO PASSIVO	82.973.737,06




Thiago de Figueiredo Silva
Contador
CRC/PB 812



FUNDAÇÃO NAPOLEÃO LAUREANO
Dr. Antonio Carneiro Arnaud
Diretor Presidente




HOSPITAL NAPOLEÃO LAUREANO
Marconi Pereira Marques
Diretoria Finc/Adm

HOSPITAL NAPOLEÃO LAUREANO

Maria Tereza Lira B. Gama
Diretora Geral

DEMONSTRAÇÃO DO RESULTADO ATÉ O PERÍODO

(Encerrado em 31 de Agosto de 2019)

RECEITA BRUTA DE SERVIÇOS		46.455.773,63
(-) Dedução das Receitas	-	274.799,84
RECEITA LÍQUIDA DE SERVIÇOS		46.180.973,79
(-) Custos dos Serviços	-	43.593.091,59
SUPERAVIT BRUTO		2.587.882,20
(-) DESPESAS OPERACIONAIS		- 3.702.964,27
(-) Despesas Comerciais	- 59.170,53	
(-) Despesas Administrativas	- 3.643.793,74	
EBITDA		- 1.115.082,07
% EBITDA - Margem		-2,40%
Receitas / Despesas Financeiras	-	2.873.450,66
(-) Resultado Não Operacional		3.910.160,56
RESULTADO ATÉ O PERÍODO		- 78.372,17




Thiago de Figueiredo Silva
Contador
CRC/PB 812



FUNDAÇÃO NAPOLEÃO LAUREANO
Dr Antonio Carneiro Arnaud
Diretor Presidente




Hospital Napoleão Laureano
Marconi Pereira Marques
Diretoria Finc/Adm

HOSPITAL NAPOLEÃO LAUREANO

Maria Tereza Lira B. Gama
Diretora Geral


DEMONSTRAÇÃO DO RESULTADO NO PERÍODO

(Referente ao mês de Agosto de 2019)


RECEITA BRUTA DE SERVIÇOS		5.358.815,99
(-) Dedução das Receitas	-	30.336,21
RECEITA LÍQUIDA DE SERVIÇOS		5.328.479,78
(-) Custos dos Serviços	-	5.178.024,59
SUPERAVIT BRUTO		150.455,19
(-) DESPESAS OPERACIONAIS		- 404.060,56
(-) Despesas Comerciais	-	10.809,00
(-) Despesas Administrativas	-	393.251,56
EBITDA	-	253.605,37
% EBITDA - Margem		-4,73%
Receitas / Despesas Financeiras	-	383.262,22
(-) Resultado Não Operacional		16.332,23
RESULTADO ATÉ O PERÍODO	-	620.535,36




Thiago de Figueiredo Silva
Contador
CRC/PB 8123



FUNDAÇÃO NAPOLEÃO LAUREANO
Dr. Antonio Carneiro Arnaut
Diretor Presidente



HOSPITAL NAPOLEÃO LAUREANO
Marconi Pereira Marques
Diretoria Finc/Adm



HOSPITAL NAPOLEÃO LAUREANO
Maria Tereza Lira B. Gama
Diretora Geral

COMPARATIVO DOS RESULTADOS DA FNL

	2015	2016	2017	2018	ATÉ AGOSTO DE 2019
SUS	44.764.896,46	46.155.302,92	45.297.745,65	42.714.568,79	29.653.723,45
CONVÊNIOS	12.834.061,63	14.912.409,05	15.456.563,11	13.865.931,13	6.226.494,12
PARTICULARES	1.669.399,17	1.860.514,09	3.864.211,22	3.874.761,72	2.124.592,45
SUBVENÇÕES	0,00	4.858.284,65	5.032.075,40	4.971.830,07	3.897.112,85
DOAÇÕES	4.593.858,17	5.070.845,65	6.013.915,57	10.220.910,24	4.234.340,74
OUTRAS RECEITAS	5.647.397,03	6.511.435,08	6.729.962,48	7.637.260,87	4.385.146,06
TOTAL DAS RECEITAS	69.509.612,46	79.368.791,44	82.394.473,43	83.285.262,82	50.521.409,67
SALÁRIOS + ENC. SOCIAIS	19.107.123,47	27.826.779,52	31.665.261,44	31.651.461,30	20.213.566,04
PRODUTIVIDADE MÉDICA	16.160.530,60	17.365.969,40	18.334.413,45	18.969.994,73	12.901.180,73
MEDICAMENTOS	15.101.197,41	16.009.908,88	17.766.973,02	14.564.494,86	6.250.290,93
MAT. CIRÚRGICOS / MÉDICO	4.274.743,04	3.640.000,51	3.953.994,24	3.825.406,42	2.173.783,36
OUTRAS DESPESAS	15.683.332,50	12.090.660,53	13.125.734,68	16.747.575,88	9.060.960,78
TOTAL DAS DESPESAS	70.326.927,02	76.933.318,84	84.846.376,83	85.758.933,19	50.599.781,84
RESULTADOS	-817.314,56	2.435.472,60	-2.451.903,40	-2.473.670,37	-78.372,17

RESULTADOS DOS EXERCÍCIOS

2015	2016	2017	2018	ATÉ AGOSTO DE 2019
-817.314,56	2.435.472,60	-2.451.903,40	-2.473.670,37	-78.372,17



Thiago de Figueiredo Silva
Contador
CRC/PB 812

FUNDAÇÃO NAPOLEÃO LAUREANO

CNPJ: 09.112.236/0001-94

COMPARATIVO DOS RESULTADOS MENSAIS DA FNL

	JANEIRO DE 2019	FEVEREIRO DE 2019	MARÇO DE 2019	ABRIL DE 2019	MAIO DE 2019	JUNHO DE 2019	JULHO DE 2019	AGOSTO DE 2019
SUS	3.880.215,14	4.021.452,94	3.075.988,51	4.241.381,54	3.880.310,44	3.810.713,63	3.778.529,47	2.965.131,78
CONVÊNIOS	600.103,65	973.416,92	782.685,66	774.757,71	732.808,15	620.151,44	865.835,14	876.735,45
PARTICULARES	238.256,78	286.338,50	164.889,67	300.426,60	289.198,31	160.022,02	265.674,30	419.786,27
SUBVENÇÕES	764.344,15	238.511,02	585.080,00	1.974.600,55	141.793,74	162.596,04	0,00	30.187,35
DOAÇÕES	484.906,21	586.465,61	421.702,72	591.399,10	554.639,15	399.576,11	580.550,81	573.419,96
OUTRAS RECEITAS	588.281,53	515.795,95	542.165,10	580.439,35	543.950,92	527.399,42	544.939,98	542.173,81
TOTAL DAS RECEITAS	6.556.107,46	6.621.980,94	5.572.511,66	8.463.004,85	6.142.700,71	5.680.458,66	6.035.529,70	5.407.434,62
SALÁRIOS + ENC. SOCIAIS	2.544.485,64	2.404.209,83	2.539.594,09	2.519.300,12	2.557.140,81	2.490.203,50	2.656.503,72	2.502.128,33
PRODUTIVIDADE MÉDICA	1.319.341,74	1.728.731,00	869.319,70	1.863.837,98	1.870.935,19	1.705.702,20	1.830.564,57	1.712.748,35
MEDICAMENTOS	1.070.556,02	865.135,02	835.100,18	748.491,27	723.097,69	724.063,54	688.339,84	595.507,37
MAT. CIRÚRGICOS / MÉDICO	442.684,60	282.232,74	242.247,03	291.628,60	293.678,67	219.452,08	222.522,23	179.337,41
OUTRAS DESPESAS	1.269.185,59	1.043.462,50	1.017.181,96	1.269.613,05	1.156.075,87	1.122.556,97	1.144.636,32	1.038.248,52
TOTAL DAS DESPESAS	6.646.253,59	6.323.771,09	5.503.442,96	6.692.871,02	6.600.928,23	6.261.978,29	6.542.566,68	6.027.969,98
RESULTADOS	-90.146,13	298.209,85	69.068,70	1.770.133,83	-458.227,52	-581.519,63	-507.036,98	-620.535,36



Luizgo de Figueiredo Silva

Contador

CRCPB 812