




## BALANÇO PATRIMONIAL


(Encerrado em 31 de Julho de 2019)

ATIVO		PASSIVO	
<b>CIRCULANTE</b>	<b>28.259.260,00</b>	<b>CIRCULANTE</b>	<b>24.370.227,15</b>
<b>DISPONIBILIDADES IMEDIATAS</b>	<b>6.131.562,95</b>	<b>EXIGÍVEL A CURTO PRAZO</b>	<b>24.370.227,15</b>
Caixa	4.899,89	Fornecedores	13.071.760,88
Bancos Com Movimentos (C/C)	- 1.154.379,49	Encargos Sociais	164.221,56
Aplicações Financeiras	7.281.042,55	Obrigações Diversas	1.397.929,86
		Retenções	452.258,98
<b>DISPONIBILIDADES A CURTO PRAZO</b>	<b>22.127.697,05</b>	Empréstimos Bancários	2.590.184,17
Estoques	10.201.359,95	Subvenções Federais	6.693.871,70
SUS e Convênios Privados	8.228.557,53	Subvenções Estaduais	-
Outros Créditos	3.697.779,57		
		<b>NÃO CIRCULANTE</b>	<b>24.409.490,63</b>
<b>NÃO CIRCULANTE</b>	<b>55.361.504,31</b>	<b>EXIGÍVEL A LONGO PRAZO</b>	<b>24.409.490,63</b>
<b>IMOBILIZADO</b>	<b>55.361.504,31</b>	Parcelamento CAGEPA	30.437,39
Imóveis	27.267.613,54	Empréstimos Bancários	24.379.053,24
Máquinas e Equipamentos	26.179.018,55		
Instalações	2.840.949,87	<b>PATRIMÔNIO SOCIAL</b>	<b>34.841.046,53</b>
Veículos	199.147,87	<b>PATRIMÔNIO SOCIAL</b>	<b>34.841.046,53</b>
Custos de Obras	391.900,92	Patrimônio Social	23.576.949,14
Execução de Contrato	3.596.334,69	Reservas de Reavaliação	10.721.934,20
(-) Depreciação	- 5.113.461,13	Resultado em Julho/2019	542.163,19
<b>TOTAL DO ATIVO</b>	<b>83.620.764,31</b>	<b>TOTAL DO PASSIVO</b>	<b>83.620.764,31</b>

  
Rodrigo de Figueiredo Silva  
Contador  
CRC/PB 812

  
FUNDAÇÃO NAPOLEÃO LAUREANO  
Dr. Antonio Carneiro Arnaud  
Diretor Presidente

  
Hospital Napoleão Laureano  
Marconi Pereira Marques  
Diretoria Finc/Adm

HOSPITAL NAPOLEÃO LAUREANO  
  
Maria Tereza Lira B. Gama  
Diretora Gera


# DEMONSTRAÇÃO DO RESULTADO ATÉ O PERÍODO

(Encerrado em 31 de Julho de 2019)


<b>RECEITA BRUTA DE SERVIÇOS</b>		<b>41.096.957,64</b>
(-) Dedução das Receitas	-	244.463,63
<b>RECEITA LÍQUIDA DE SERVIÇOS</b>		<b>40.852.494,01</b>
(-) Custos dos Serviços	-	38.415.067,00
<b>SUPERAVIT BRUTO</b>		<b>2.437.427,01</b>
<b>(-) DESPESAS OPERACIONAIS</b>		<b>- 3.298.903,71</b>
(-) Despesas Comerciais	-	48.361,53
(-) Despesas Administrativas	-	3.250.542,18
<b>EBITDA</b>	-	<b>861.476,70</b>
<b>% EBITDA - Margem</b>		<b>-2,10%</b>
Receitas / Despesas Financeiras	-	2.490.188,44
(-) Resultado Não Operacional		3.893.828,33
<b>RESULTADO ATÉ O PERÍODO</b>		<b>542.163,19</b>




Thiago de Figueiredo Silva  
Contador  
CRC/PB 812



FUNDAÇÃO NAPOLEÃO LAUREANO  
Dr. Antonio Carneiro Aroux  
Diretor Presidente



HOSPITAL NAPOLEÃO LAUREANO  
Marconi Pereira Marques  
Diretoria Finc/Adm




HOSPITAL NAPOLEÃO LAUREANO  
Maria Tereza Lira B. Gama  
Diretora Geral


# DEMONSTRAÇÃO DO RESULTADO NO PERÍODO

(Referente ao mês de Julho de 2019)


<b>RECEITA BRUTA DE SERVIÇOS</b>		<b>6.030.947,25</b>
(-) Dedução das Receitas	-	26.981,25
<b>RECEITA LÍQUIDA DE SERVIÇOS</b>		<b>6.003.966,00</b>
(-) Custos dos Serviços	-	5.618.840,96
<b>SUPERAVIT BRUTO</b>		<b>385.125,04</b>
<b>(-) DESPESAS OPERACIONAIS</b>		<b>- 495.140,88</b>
(-) Despesas Comerciais	- 12.171,33	
(-) Despesas Administrativas	- 482.969,55	
<b>EBITDA</b>		<b>- 110.015,84</b>
<b>% EBITDA - Margem</b>		<b>-1,82%</b>
Receitas / Despesas Financeiras	-	386.302,67
(-) Resultado Não Operacional	-	10.718,47
<b>RESULTADO ATÉ O PERÍODO</b>		<b>- 507.036,98</b>




Thiago de Figueiredo Silva  
Contador  
RC/PB 812



FUNDAÇÃO NAPOLEÃO LAUREANO  
Dr Antonio Carneiro Arnaud  
Diretor Presidente



Hospital Napoleão Laureano  
Marconi Pereira Marques  
Diretora Finc/Adm


HOSPITAL NAPOLEÃO LAUREANO  
  
Maria Tereza Lira B. Gama  
Diretora Geral

## COMPARATIVO DOS RESULTADOS DA FNL

	2015	2016	2017	2018	ATÉ JULHO DE 2019
SUS	44.764.896,46	46.155.302,92	45.297.745,65	42.714.568,79	26.688.591,67
CONVÊNIOS	12.834.061,63	14.912.409,05	15.456.563,11	13.865.931,13	5.349.758,67
PARTICULARES	1.669.399,17	1.860.514,09	3.864.211,22	3.874.761,72	1.704.806,18
SUBVENÇÕES	0,00	4.858.284,65	5.032.075,40	4.971.830,07	3.866.925,50
DOAÇÕES	4.593.858,17	5.070.845,65	6.013.915,57	10.220.910,24	3.660.920,78
OUTRAS RECEITAS	5.647.397,03	6.511.435,08	6.729.962,48	7.637.260,87	3.842.972,25
<b>TOTAL DAS RECEITAS</b>	<b>69.509.612,46</b>	<b>79.368.791,44</b>	<b>82.394.473,43</b>	<b>83.285.262,82</b>	<b>45.113.975,05</b>
SALÁRIOS + ENC. SOCIAIS	19.107.123,47	27.826.779,52	31.665.261,44	31.651.461,30	17.711.437,71
PRODUTIVIDADE MÉDICA	16.160.530,60	17.365.969,40	18.334.413,45	18.969.994,73	11.188.432,38
MEDICAMENTOS	15.101.197,41	16.009.908,88	17.766.973,02	14.564.494,86	5.654.783,56
MAT. CIRÚRGICOS / MÉDICO	4.274.743,04	3.640.000,51	3.953.994,24	3.825.406,42	1.994.445,95
OUTRAS DESPESAS	15.683.332,50	12.090.660,53	13.125.734,68	16.747.575,88	8.022.712,26
<b>TOTAL DAS DESPESAS</b>	<b>70.326.927,02</b>	<b>76.933.318,84</b>	<b>84.846.376,83</b>	<b>85.758.933,19</b>	<b>44.571.811,86</b>
<b>RESULTADOS</b>	<b>-817.314,56</b>	<b>2.435.472,60</b>	<b>-2.451.903,40</b>	<b>-2.473.670,37</b>	<b>542.163,19</b>

## RESULTADOS DOS EXERCÍCIOS

2015	2016	2017	2018	ATÉ JULHO DE 2019
-817.314,56	2.435.472,60	-2.451.903,40	-2.473.670,37	542.163,19



Thiago de Figueiredo Silva  
Contador  
RC/PB 812

# FUNDAÇÃO NAPOLEÃO LAUREANO

CNPJ: 09.112.236/0001-94

## COMPARATIVO DOS RESULTADOS MENSAIS DA FNL

	JANEIRO DE 2019	FEVEREIRO DE 2019	MARÇO DE 2019	ABRIL DE 2019	MAIO DE 2019	JUNHO DE 2019	JULHO DE 2019
SUS	3.880.215,14	4.021.452,94	3.075.988,51	4.241.381,54	3.880.310,44	3.810.713,63	3.778.529,47
CONVÊNIOS	600.103,65	973.416,92	782.685,66	774.757,71	732.808,15	620.151,44	865.835,14
PARTICULARES	238.256,78	286.338,50	164.889,67	300.426,60	289.198,31	160.022,02	265.674,30
SUBVENÇÕES	764.344,15	238.511,02	585.080,00	1.974.600,55	141.793,74	162.596,04	0,00
DOAÇÕES	484.906,21	586.465,61	421.702,72	591.399,10	554.639,15	399.576,11	580.550,81
OUTRAS RECEITAS	588.281,53	515.795,95	542.165,10	580.439,35	543.950,92	527.399,42	544.939,98
<b>TOTAL DAS RECEITAS</b>	<b>6.556.107,46</b>	<b>6.621.980,94</b>	<b>5.572.511,66</b>	<b>8.463.004,85</b>	<b>6.142.700,71</b>	<b>5.680.458,66</b>	<b>6.035.529,70</b>
SALÁRIOS + ENC. SOCIAIS	2.544.485,64	2.404.209,83	2.539.594,09	2.519.300,12	2.557.140,81	2.490.203,50	2.656.503,72
PRODUTIVIDADE MÉDICA	1.319.341,74	1.728.731,00	869.319,70	1.863.837,98	1.870.935,19	1.705.702,20	1.830.564,57
MEDICAMENTOS	1.070.556,02	865.135,02	835.100,18	748.491,27	723.097,69	724.063,54	688.339,84
MAT. CIRÚRGICOS / MÉDICO	442.684,60	282.232,74	242.247,03	291.628,60	293.678,67	219.452,08	222.522,23
OUTRAS DESPESAS	1.269.185,59	1.043.462,50	1.017.181,96	1.269.613,05	1.156.075,87	1.122.556,97	1.144.636,32
<b>TOTAL DAS DESPESAS</b>	<b>6.646.253,59</b>	<b>6.323.771,09</b>	<b>5.503.442,96</b>	<b>6.692.871,02</b>	<b>6.600.928,23</b>	<b>6.261.978,29</b>	<b>6.542.566,68</b>
<b>RESULTADOS</b>	<b>-90.146,13</b>	<b>298.209,85</b>	<b>69.068,70</b>	<b>1.770.133,83</b>	<b>-458.227,52</b>	<b>-581.519,63</b>	<b>-507.036,98</b>

  
 Mariana de Aguiar de Silva  
 Contador  
 RCPB 8122