



BALANÇO PATRIMONIAL


(Encerrado em 30 de Abril de 2019)

ATIVO		PASSIVO	
CIRCULANTE	24.466.538,25	CIRCULANTE	19.001.101,79
DISPONIBILIDADES IMEDIATAS	7.126.707,58	EXIGÍVEL A CURTO PRAZO	19.001.101,79
Caixa	3.971,29	Fornecedores	8.636.409,08
Bancos Com Movimentos (C/C)	- 551.976,71	Encargos Sociais	146.168,52
Aplicações Financeiras	7.674.713,00	Obrigações Diversas	1.088.188,47
		Retenções	437.103,54
DISPONIBILIDADES A CURTO PRAZO	17.339.830,67	Empréstimos Bancários	1.976.236,64
Estoques	4.927.370,77	Subvenções Federais	6.716.995,54
SUS e Convênios Privados	8.366.301,89	Subvenções Estaduais	-
Outros Créditos	4.046.158,01		
		NÃO CIRCULANTE	24.409.490,63
NÃO CIRCULANTE	55.290.203,76	EXIGÍVEL A LONGO PRAZO	24.409.490,63
IMOBILIZADO	55.290.203,76	Parcelamento CAGEPA	30.437,39
Imóveis	27.267.613,54	Empréstimos Bancários	24.379.053,24
Máquinas e Equipamentos	26.077.583,55		
Instalações	2.810.399,82	PATRIMÔNIO SOCIAL	36.346.149,59
Veículos	199.147,87	PATRIMÔNIO SOCIAL	36.346.149,59
Custos de Obras	365.622,10	Patrimônio Social	23.576.949,14
Execução de Contrato	3.204.387,17	Reservas de Reavaliação	10.721.934,20
(-) Depreciação	- 4.634.550,29	Resultado em Abril/2019	2.047.266,25
TOTAL DO ATIVO	79.756.742,01	TOTAL DO PASSIVO	79.756.742,01


Thiago de Figueiredo Silva
Contador
CRC/PB 812


Hospital Napoleão Laureano
Marconi Pereira Marques
Diretoria Fin/Adm



FUNDAÇÃO NAPOLEÃO LAUREANO
Dr. Antonio Carneiro Arnaut
Diretor Presidente

HOSPITAL NAPOLEÃO LAUREANO

Maria Tereza Lira B. Gama
Diretora Geral

DEMONSTRAÇÃO DO RESULTADO ATÉ O PERÍODO

(Encerrado em 30 de Abril de 2019)


RECEITA BRUTA DE SERVIÇOS		23.517.880,15
(-) Dedução das Receitas	-	154.145,64
RECEITA LÍQUIDA DE SERVIÇOS		23.363.734,51
(-) Custos dos Serviços	-	21.693.453,69
SUPERAVIT BRUTO		1.670.280,82
(-) DESPESAS OPERACIONAIS		- 1.883.473,95
(-) Despesas Comerciais	-	15.554,20
(-) Despesas Administrativas	-	1.867.919,75
EBITDA		- 213.193,13
% EBITDA - Margem		-0,91%
Receitas / Despesas Financeiras	-	1.356.698,64
(-) Resultado Não Operacional		3.617.148,02
RESULTADO ATÉ O PERÍODO		2.047.256,25




Rodrigo de Figueiredo Silva
Contador
CRC/PB 8128



FUNDAÇÃO NAPOLEÃO LAUREANO
Dr. Antonio Carneiro Arnaud
Diretor Presidente



Hospital Napoleão Laureano
Marconi Pereira Marques
Diretor(a) Financeiro(a)



HOSPITAL NAPOLEÃO LAUREANO
Maria Tereza Lira B. Gama
Diretora Geral

DEMONSTRAÇÃO DO RESULTADO NO PERÍODO

(Referente ao mês de Abril de 2019)


RECEITA BRUTA DE SERVIÇOS		6.437.371,20
(-) Dedução das Receitas	-	47.490,40
RECEITA LÍQUIDA DE SERVIÇOS		6.389.880,80
(-) Custos dos Serviços	-	5.810.459,66
SUPERAVIT BRUTO		579.421,14
(-) DESPESAS OPERACIONAIS	-	478.717,70
(-) Despesas Comerciais	-	3.472,00
(-) Despesas Administrativas	-	475.245,70
EBITDA		100.703,44
% EBITDA - Margem		1,56%
Receitas / Despesas Financeiras	-	339.120,60
(-) Resultado Não Operacional		2.009.750,99
RESULTADO ATÉ O PERÍODO		1.771.333,83




Inago de Figueiredo Silva
Contador
CRC/PB 8128



FUNDAÇÃO NAPOLEÃO LAUREANO
Dr. Antonio Carneiro Arnaud
Diretor Presidente



Hospital Napoleão Laureano
Marconi Pereira Marques
Diretor(a) Finc./Adm.


HOSPITAL NAPOLEÃO LAUREANO

Maria Tereza Lira B. Gama
Diretora Geral

COMPARATIVO DOS RESULTADOS DA FNL

	2015	2016	2017	2018	ATÉ ABRIL DE 2019
SUS	44.764.896,46	46.155.302,92	45.297.745,65	42.714.568,79	15.219.038,13
CONVÊNIOS	12.834.061,63	14.912.409,05	15.456.563,11	13.865.931,13	3.130.963,94
PARTICULARES	1.669.399,17	1.860.514,09	3.864.211,22	3.874.761,72	989.911,55
SUBVENÇÕES	0,00	4.858.284,65	5.032.075,40	4.971.830,07	3.562.535,72
DOAÇÕES	4.593.858,17	5.070.845,65	6.013.915,57	10.220.910,24	2.084.473,64
OUTRAS RECEITAS	5.647.397,03	6.511.435,08	6.729.962,48	7.637.260,87	2.226.681,93
TOTAL DAS RECEITAS	69.509.612,46	79.368.791,44	82.394.473,43	83.285.262,82	27.213.604,91
SALÁRIOS + ENC. SOCIAIS	19.107.123,47	27.826.779,52	31.665.261,44	31.651.461,30	10.007.589,68
PRODUTIVIDADE MÉDICA	16.160.530,60	17.365.969,40	18.334.413,45	18.969.994,73	5.781.230,42
MEDICAMENTOS	15.101.197,41	16.009.908,88	17.766.973,02	14.564.494,86	3.519.282,49
MAT. CIRÚRGICOS / MÉDICO	4.274.743,04	3.640.000,51	3.953.994,24	3.825.406,42	1.258.792,97
OUTRAS DESPESAS	15.683.332,50	12.090.660,53	13.125.734,68	16.747.575,88	4.599.443,10
TOTAL DAS DESPESAS	70.326.927,02	76.933.318,84	84.846.376,83	85.758.933,19	25.166.338,66
RESULTADOS	-817.314,56	2.435.472,60	-2.451.903,40	-2.473.670,37	2.047.266,25

RESULTADOS DOS EXERCÍCIOS


2015	2016	2017	2018	ATÉ ABRIL /2019
-817.314,56	2.435.472,60	-2.451.903,40	-2.473.670,37	2.047.266,25



Thiago de Figueiredo Silva
Contador
CRC/PB 812

COMPARATIVO DOS RESULTADOS MENSAIS DA FNL

	JANEIRO DE 2019	FEVEREIRO DE 2019	MARÇO DE 2019	ABRIL DE 2019
SUS	3.880.215,14	4.021.452,94	3.075.988,51	4.241.381,54
CONVÊNIOS	600.103,65	973.416,92	782.685,66	774.757,71
PARTICULARES	238.256,78	286.338,50	164.889,67	300.426,60
SUBVENÇÕES	764.344,15	238.511,02	585.080,00	1.974.600,55
DOAÇÕES	484.906,21	586.465,61	421.702,72	591.399,10
OUTRAS RECEITAS	588.281,53	515.795,95	542.165,10	580.439,35
TOTAL DAS RECEITAS	6.556.107,46	6.621.980,94	5.572.511,66	8.463.004,85
SALÁRIOS + ENC. SOCIAIS	2.544.485,64	2.404.209,83	2.539.594,09	2.519.300,12
PRODUTIVIDADE MÉDICA	1.319.341,74	1.728.731,00	869.319,70	1.863.837,98
MEDICAMENTOS	1.070.556,02	865.135,02	835.100,18	748.491,27
MAT. CIRÚRGICOS / MÉDICO	442.684,60	282.232,74	242.247,03	291.628,60
OUTRAS DESPESAS	1.269.185,59	1.043.462,50	1.017.181,96	1.269.613,05
TOTAL DAS DESPESAS	6.646.253,59	6.323.771,09	5.503.442,96	6.692.871,02
RESULTADOS	-90.146,13	298.209,85	69.068,70	1.770.133,83



Thiago de Figueirêdo Silva
Contador
CRC/PB 812