



## BALANÇO PATRIMONIAL

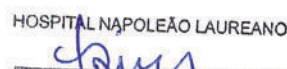
(Encerrado em 31 de Março de 2019)

ATIVO		PASSIVO	
<b>CIRCULANTE</b>	<b>27.782.020,48</b>	<b>CIRCULANTE</b>	<b>24.058.982,60</b>
<b>DISPONIBILIDADES IMEDIATAS</b>	<b>10.462.535,90</b>	<b>EXIGÍVEL A CURTO PRAZO</b>	<b>24.058.982,60</b>
Caixa	5.589,73	Fornecedores	10.024.345,99
Bancos Com Movimentos (C/C)	372.876,28	Encargos Sociais	152.825,51
Aplicações Financeiras	10.084.069,89	Obrigações Diversas	2.398.063,85
<b>DISPONIBILIDADES A CURTO PRAZO</b>	<b>17.319.484,58</b>	Retenções	364.762,86
Estoques	4.889.469,90	Empréstimos Bancários	2.175.505,65
SUS e Convênios Privados	8.499.934,24	Subvenções Federais	8.943.478,74
Outros Créditos	3.930.080,44	Subvenções Estaduais	-
<b>NÃO CIRCULANTE</b>	<b>55.262.468,51</b>	<b>NÃO CIRCULANTE</b>	<b>24.409.490,63</b>
<b>IMOBILIZADO</b>	<b>55.262.468,51</b>	<b>EXIGÍVEL A LONGO PRAZO</b>	<b>24.409.490,63</b>
Imóveis	27.267.613,54	Parcelamento CAGEPA	30.437,39
Máquinas e Equipamentos	26.069.853,55	Empréstimos Bancários	24.379.053,24
Instalações	2.797.657,19	<b>PATRIMÔNIO SOCIAL</b>	<b>34.576.015,76</b>
Veículos	199.147,87	<b>PATRIMÔNIO SOCIAL</b>	<b>34.576.015,76</b>
Custos de Obras	354.628,77	Patrimônio Social	23.576.949,14
Execução de Contrato	3.049.964,95	Reservas de Reavaliação	10.721.934,20
(-) Depreciação	- 4.476.397,36	Resultado em Março/2019	277.132,42
<b>TOTAL DO ATIVO</b>	<b>83.044.488,99</b>	<b>TOTAL DO PASSIVO</b>	<b>83.044.488,99</b>

  
Thiago de Figueiredo Silva  
Contador  
CRC/PB 8123

  
Hospital Napoleão Laureano  
Marconi Pereira Marques  
Diretoria Finc/Adm


  
FUNDAÇÃO NAPOLEÃO LAUREANO  
Dr. Antonio Carneiro Arnaud  
Diretor Presidente

  
HOSPITAL NAPOLEÃO LAUREANO  
Maria Tereza Lira B. Gama  
Diretora Geral


# DEMONSTRAÇÃO DO RESULTADO ATÉ O PERÍODO

(Encerrado em 31 de Março de 2019)


<b>RECEITA BRUTA DE SERVIÇOS</b>		<b>17.080.508,95</b>
(-) Dedução das Receitas	-	105.455,24
<b>RECEITA LÍQUIDA DE SERVIÇOS</b>		<b>16.975.053,71</b>
(-) Custos dos Serviços	-	15.882.994,03
<b>SUPERAVIT BRUTO</b>		<b>1.092.059,68</b>
<b>(-) DESPESAS OPERACIONAIS</b>		<b>- 1.404.746,25</b>
(-) Despesas Comerciais	-	12.072,20
(-) Despesas Administrativas	-	1.392.674,05
<b>EBITDA</b>	-	<b>312.686,57</b>
<b>% EBITDA - Margem</b>		<b>-1,83%</b>
Receitas / Despesas Financeiras	-	1.017.578,04
(-) Resultado Não Operacional		1.607.397,03
<b>RESULTADO ATÉ O PERÍODO</b>		<b>277.132,42</b>




**Thiago de Figueiredo Silva**  
Contador  
CRC/PB 8128



Hospital Napoleão Laureano  
Marconi Pereira Marques  
Diretoria Finc/Adm



FUNDAÇÃO NAPOLEÃO LAUREANO  
**Dr. Antonio Carneiro Arnaue**  
Diretor Presidente




HOSPITAL NAPOLEÃO LAUREANO  
**Maria Tereza Lira B. Gama**  
Diretora Geral


# DEMONSTRAÇÃO DO RESULTADO NO PERÍODO

(Referente ao mês de Março de 2019)


<b>RECEITA BRUTA DE SERVIÇOS</b>		<b>4.975.903,34</b>
(-) Dedução das Receitas	-	42.925,74
<b>RECEITA LÍQUIDA DE SERVIÇOS</b>		<b>4.932.977,60</b>
(-) Custos dos Serviços	-	4.722.439,35
<b>SUPERAVIT BRUTO</b>		<b>210.538,25</b>
<b>(-) DESPESAS OPERACIONAIS</b>		<b>- 405.560,63</b>
(-) Despesas Comerciais	- 3.379,00	
(-) Despesas Administrativas	- 402.181,63	
<b>EBITDA</b>		<b>- 195.022,38</b>
<b>% EBITDA - Margem</b>		<b>-3,92%</b>
Receitas / Despesas Financeiras	-	320.755,34
(-) Resultado Não Operacional		584.846,42
<b>RESULTADO ATÉ O PERÍODO</b>		<b>69.068,70</b>



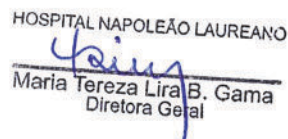
Thiago de Figueiredo Silva  
Contador  
CRC/PB 812



FUNDAÇÃO NAPOLEÃO LAUREANO  
Dr. Antonio Carneiro Arnaud  
Diretor Presidente



Hospital Napoleão Laureano  
Marconi Pereira Marques  
Diretoria Finc/Adm




HOSPITAL NAPOLEÃO LAUREANO  
Maria Tereza Lira B. Gama  
Diretora Geral

## COMPARATIVO DOS RESULTADOS DA FNL

	2015	2016	2017	2018	ATÉ MARÇO DE 2019
SUS	44.764.896,46	46.155.302,92	45.297.745,65	42.714.568,79	10.977.656,59
CONVÊNIOS	12.834.061,63	14.912.409,05	15.456.563,11	13.865.931,13	2.356.206,23
PARTICULARES	1.669.399,17	1.860.514,09	3.864.211,22	3.874.761,72	689.484,95
SUBVENÇÕES	0,00	4.858.284,65	5.032.075,40	4.971.830,07	1.587.935,17
DOAÇÕES	4.593.858,17	5.070.845,65	6.013.915,57	10.220.910,24	1.493.074,54
OUTRAS RECEITAS	5.647.397,03	6.511.435,08	6.729.962,48	7.637.260,87	1.646.242,58
<b>TOTAL DAS RECEITAS</b>	<b>69.509.612,46</b>	<b>79.368.791,44</b>	<b>82.394.473,43</b>	<b>83.285.262,82</b>	<b>18.750.600,06</b>
SALÁRIOS + ENC. SOCIAIS	19.107.123,47	27.826.779,52	31.665.261,44	31.651.461,30	7.488.289,56
PRODUTIVIDADE MÉDICA	16.160.530,60	17.365.969,40	18.334.413,45	18.969.994,73	3.917.392,44
MEDICAMENTOS	15.101.197,41	16.009.908,88	17.766.973,02	14.564.494,86	2.770.791,22
MAT. CIRÚRGICOS / MÉDICO	4.274.743,04	3.640.000,51	3.953.994,24	3.825.406,42	967.164,37
OUTRAS DESPESAS	15.683.332,50	12.090.660,53	13.125.734,68	16.747.575,88	3.329.830,05
<b>TOTAL DAS DESPESAS</b>	<b>70.326.927,02</b>	<b>76.933.318,84</b>	<b>84.846.376,83</b>	<b>85.758.933,19</b>	<b>18.473.467,64</b>
<b>RESULTADOS</b>	<b>-817.314,56</b>	<b>2.435.472,60</b>	<b>-2.451.903,40</b>	<b>-2.473.670,37</b>	<b>277.132,42</b>


## RESULTADOS DOS EXERCÍCIOS

2015	2016	2017	2018	ATÉ MARÇO /2019
-817.314,56	2.435.472,60	-2.451.903,40	-2.473.670,37	277.132,42

  
 Thiago de Figueiredo Silva  
 Contador  
 CRC/PB 6126

**COMPARATIVO DOS RESULTADOS MENSAIS DA FNL**

	JANEIRO DE 2019	FEVEREIRO DE 2019	MARÇO DE 2019
SUS	3.880.215,14	4.021.452,94	3.075.988,51
CONVÊNIOS	600.103,65	973.416,92	782.685,66
PARTICULARES	238.256,78	286.338,50	164.889,67
SUBVENÇÕES	764.344,15	238.511,02	585.080,00
DOAÇÕES	484.906,21	586.465,61	421.702,72
OUTRAS RECEITAS	588.281,53	515.795,95	542.165,10
<b>TOTAL DAS RECEITAS</b>	<b>6.556.107,46</b>	<b>6.621.980,94</b>	<b>5.572.511,66</b>
SALÁRIOS + ENC. SOCIAIS	2.544.485,64	2.404.209,83	2.539.594,09
PRODUTIVIDADE MÉDICA	1.319.341,74	1.728.731,00	869.319,70
MEDICAMENTOS	1.070.556,02	865.135,02	835.100,18
MAT. CIRÚRGICOS / MÉDICO	442.684,60	282.232,74	242.247,03
OUTRAS DESPESAS	1.269.185,59	1.043.462,50	1.017.181,96
<b>TOTAL DAS DESPESAS</b>	<b>6.646.253,59</b>	<b>6.323.771,09</b>	<b>5.503.442,96</b>
<b>RESULTADOS</b>	<b>-90.146,13</b>	<b>298.209,85</b>	<b>69.068,70</b>



João de Figueiredo Silva  
Contador  
CRC/PB 8128