


BALANÇO PATRIMONIAL

(Encerrado em 31 de Janeiro de 2019)


ATIVO		PASSIVO	
CIRCULANTE	23.614.936,29	CIRCULANTE	17.711.923,30
DISPONIBILIDADES IMEDIATAS	5.006.257,81	EXIGÍVEL A CURTO PRAZO	17.711.923,30
Caixa	4.186,80	Fornecedores	8.902.573,15
Bancos Com Movimentos (C/C)	- 1.141.006,83	Encargos Sociais	146.639,18
Aplicações Financeiras	6.143.077,84	Obrigações Diversas	1.188.808,62
		Retenções	338.584,19
DISPONIBILIDADES A CURTO PRAZO	18.608.678,48	Empréstimos Bancários	2.579.469,27
Estoques	5.493.406,57	Subvenções Federais	4.555.848,89
SUS e Convênios Privados	8.987.549,08	Subvenções Estaduais	-
Outros Créditos	4.127.722,83		
		NÃO CIRCULANTE	24.409.490,63
NÃO CIRCULANTE	52.715.214,85	EXIGÍVEL A LONGO PRAZO	24.409.490,63
IMOBILIZADO	52.715.214,85	Parcelamento CAGEPA	30.437,39
Imóveis	27.267.613,54	Empréstimos Bancários	24.379.053,24
Máquinas e Equipamentos	24.021.934,14		
Instalações	2.387.531,42	PATRIMÔNIO SOCIAL	34.208.737,21
Veículos	199.147,87	PATRIMÔNIO SOCIAL	34.208.737,21
Custos de Obras	351.065,28	Patrimônio Social	23.576.949,14
Execução de Contrato	2.734.370,26	Reservas de Reavaliação	10.721.934,20
(-) Depreciação	- 4.246.447,66	Resultado em Janeiro/2019	- 90.146,13
TOTAL DO ATIVO	76.330.151,14	TOTAL DO PASSIVO	76.330.151,14


Riquelredo Silva
Contador
CRC/PB 6128


Hospital Napoleão Laureano
Marconi Pereira Marques
Diretor Administrativo

FUNDAÇÃO NAPOLEÃO LAUREANO


Dr. Antonio Carneiro Arnaud
Diretor Presidente

HOSPITAL NAPOLEÃO LAUREANO

Maria Tereza Lira B. Gama
Diretora Geral

DEMONSTRAÇÃO DO RESULTADO

(Encerrado em 31 de Janeiro de 2019)


RECEITA BRUTA DE SERVIÇOS		5.733.810,23
(-) Dedução das Receitas	-	41.055,75
RECEITA LÍQUIDA DE SERVIÇOS		5.692.754,48
(-) Custos dos Serviços	-	5.643.022,95
DEFICIT BRUTO		49.731,53
(-) DESPESAS OPERACIONAIS		594.128,02
(-) Despesas Comerciais	-	2.515,00
(-) Despesas Administrativas	-	591.613,02
EBITDA	-	544.396,49
% EBITDA - Margem		-9,49%
Receitas / Despesas Financeiras	-	348.769,95
(-) Resultado Não Operacional		803.020,31
RESULTADO ATÉ O PERÍODO	-	90.146,13



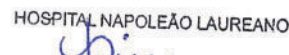
Thiago da Silveira Silva
Contador
CRC/PB 6123



FUNDAÇÃO NAPOLEÃO LAUREANO
Dr. Antonio Carneiro Arnaud
Diretor Presidente



Hospital Napoleão Laureano
Marconi Pereira Marques
Diretoria Finc/Adm




HOSPITAL NAPOLEÃO LAUREANO
Maria Tereza Lira B. Gama
Diretora Geral

COMPARATIVO DOS RESULTADOS DA FNL


	2015	2016	2017	2018	EM JANEIRO DE 2019
SUS	44.764.896,46	46.155.302,92	45.297.745,65	42.714.568,79	3.880.215,14
CONVÊNIOS	12.834.061,63	14.912.409,05	15.456.563,11	13.865.931,13	600.103,65
PARTICULARES	1.669.399,17	1.860.514,09	3.864.211,22	3.874.761,72	238.256,78
SUBVENÇÕES	0,00	4.858.284,65	5.032.075,40	4.971.830,07	764.344,15
DOAÇÕES	4.593.858,17	5.070.845,65	6.013.915,57	10.220.910,24	484.906,21
OUTRAS RECEITAS	5.647.397,03	6.511.435,08	6.729.962,48	7.637.260,87	588.281,53
TOTAL DAS RECEITAS	69.509.612,46	79.368.791,44	82.394.473,43	83.285.262,82	6.556.107,46
SALÁRIOS + ENC. SOCIAIS	19.107.123,47	27.826.779,52	31.665.261,44	31.651.461,30	2.544.485,64
PRODUTIVIDADE MÉDICA	16.160.530,60	17.365.969,40	18.334.413,45	18.969.994,73	1.319.341,74
MEDICAMENTOS	15.101.197,41	16.009.908,88	17.766.973,02	14.564.494,86	1.070.556,02
MAT. CIRÚRGICOS / MÉDICO	4.274.743,04	3.640.000,51	3.953.994,24	3.825.406,42	442.684,60
OUTRAS DESPESAS	15.683.332,50	12.090.660,53	13.125.734,68	16.747.575,88	1.269.185,59
TOTAL DAS DESPESAS	70.326.927,02	76.933.318,84	84.846.376,83	85.758.933,19	6.646.253,59
RESULTADOS	-817.314,56	2.435.472,60	-2.451.903,40	-2.473.670,37	-90.146,13

RESULTADOS DOS EXERCÍCIOS

2015	2016	2017	2018	EM JANEIRO /2019
-817.314,56	2.435.472,60	-2.451.903,40	-2.473.670,37	-90.146,13



Cláudio de Aguiar da Silva
Diretor



FUNDAÇÃO NAPOLEÃO LAUREANO
Dr. Antonio Carneiro Arnaud
Diretor Presidente